Jahresabschluss der Stadt Eschborn

zum 31. Dezember 2006

Stand: 01.09.2011

Der vorliegende Jahresabschluss wurde mit Unterstützung der Schüllermann Consulting GmbH erstellt und von der Revision des Main-Taunus-Kreises am 05.03.2012 mit folgendem Prüfungsvermerk versehen:

„Die nach § 114s HGO in Verbindung mit §§ 44 – 52 GemHVO-Doppik vorgeschriebenen Unterlagen des Jahresabschlusses 2006 waren weitgehend vorhanden. Sie konnten im Sinne des § 128 HGO durch die Revision geprüft werden.

Die Prüfungsfeststellungen haben keine Anhaltspunkte dafür gegeben, dass die Haushaltsführung insgesamt nicht geordnet war.

Insgesamt vermitteln der Jahresabschluss und der Anhang unter Beachtung der Grundsätze ordnungsmäßiger Buchführung ein den tatsächlichen Verhältnissen entsprechendes Bild der Vermögens-, Finanz- und Ertragslage der Kommune.

Allerdings sollten die in diesem Bericht getroffenen Prüfungsfeststellungen zum Anlass genommen werden, die entsprechenden Beanstandungen auszuräumen bzw. Vorkehrungen zu treffen, um die aufgezeigten Fehler künftig zu vermeiden.

Dieser Prüfungsvermerk wird unter der Annahme erteilt, dass notwendige Ergänzungen und Korrekturen mit den künftigen Abschlüssen vorgenommen bzw. in der Anwendung der Rechnungslegung laufend berücksichtigt werden.

Unter diesen Voraussetzungen hält die Revision des Main-Taunus-Kreises es für vertretbar, gemäß §§ 114t und 114u HGO der Stadtverordnetenversammlung den geprüften Jahresabschluss vorzulegen und das Verfahren zur Beratung, Beschlussfassung und der Entscheidung über die Entlastung des Magistrates einzuleiten.“

Inhaltsverzeichnis

I. Gesamtrechnungen 5

1. Vermögensrechnung (Bilanz) 6
2. Ergebnisrechnung 8
3. Finanzrechnung A 9
4. Finanzrechnung B 10

II. Teilrechnungen auf Produktebene 12

III. Anhang zum Jahresabschluss 93

1. Allgemeine Angaben 93
2. Angaben zu Bilanzierungs- und Bewertungsmethoden 95
3. Erläuterungen zur Vermögensrechnung (Bilanz) 97
4. Erläuterungen zur Ergebnisrechnung 129
5. Erläuterungen zu den Finanzrechnungen 139
6. Sonstige Angaben 141
   - 6.1 Rechtliche und wirtschaftliche Grundlagen 141
   - 6.2 Statistische Angaben 141
   - 6.3 Organe und Vertretungsbefugnis 142
   - 6.4 Mitarbeiterinnen und Mitarbeiter 145
   - 6.5 Steuerliche Verhältnisse 145
   - 6.6 Haftungsverhältnisse 146
   - 6.7 Beteiligungen 147
   - 6.8 Sonstige finanzielle Verpflichtungen 149
7. Anlagen zum Anhang 151
   - 7.1 Anlagenspiegel 152
   - 7.2 Verbindlichkeitenübersicht 153
   - 7.3 Forderungsübersicht 154
   - 7.4 Rückstellungsübersicht 155
   - 7.5 Ermächtigungen 156

IV. Rechenschaftsbericht 159

1. Vorbemerkungen 159
2. Geschäftsverlauf 160
   - 2.1 Haushaltsplan 160
   - 2.2 Ergebnisentwicklung 160
   - 2.3 Vermögensentwicklung 161
   - 2.4 Finanzentwicklung 161
   - 2.5 Wesentliche Vorgänge 162
   - 2.6 Wesentliche Baumaßnahmen und Investitionen 163
   - 2.7 Budgets und wesentliche Plan-/IST-Abweichungen 164
3. Besondere Vorgänge nach Schluss des Haushaltsjahres 212
4. Ausblick 212
5. Risiken 213

I. Gesamtrechnungen

1. Vermögensrechnung (Bilanz) der Stadt Eschborn zum 31.12.2006

Aktivseite					
		31.12.2006 EUR		01.01.2006 EUR	
1.	**Anlagevermögen**				
1.1	**Immaterielle Vermögensgegenstände**				
1.1.1	Konzessionen, Lizenzen und ähnliche Rechte	4.052.608,80		3.583.099,27	
1.1.2	Geleistete Investitionszuweisungen und -zuschüsse	853.358,81		0,00	
			4.905.967,61		3.583.099,27
1.2	**Sachanlagen**				
1.2.1	Grundstücke, grundstücksgleiche Rechte	35.825.279,29		35.979.146,04	
1.2.2	Bauten einschließlich Bauten auf fremden Grundstücken	34.337.679,59		31.994.780,36	
1.2.3	Sachanlagen im Gemeingebrauch, Infrastrukturvermögen	35.223.604,23		30.712.434,12	
1.2.4	Anlagen und Maschinen zur Leistungserstellung	201.648,07		210.543,03	
1.2.5	Andere Anlagen, Betriebs- und Geschäftsausstattung	3.853.363,97		3.254.215,68	
1.2.6	Geleistete Anzahlungen auf im Bau	2.794.240,91		4.513.103,94	
			112.235.816,06		106.664.223,17
1.3	**Finanzanlagen**				
1.3.1	Anteile an verbundenen Unternehmen	9.951.996,23		9.951.996,23	
1.3.2	Ausleihungen an verbunden Unternehmen	1.591.894,59		3.200.637,55	
1.3.3	Beteiligungen	165.277,87		0,00	
1.3.4	Sonstige Ausleihungen (sonstige Finanzanlagen)	764.866,94		648.297,01	
			12.474.035,63		13.800.930,79
			129.615.819,30		**124.048.253,23**
2.	**Umlaufvermögen**				
2.1	**Forderungen und sonstige Vermögensgegenstände**				
2.1.1	Forderungen aus Zuweisungen und Zuschüssen, Transferleistungen, Investitionszuweisungen und -zuschüssen und Investitionsbeiträgen	3.767.086,92		0,00	
2.1.2	Forderungen aus Steuern und steuerähnlichen Abgaben	11.495.378,97		5.038.884,40	
2.1.3	Forderungen aus Lieferungen und Leistungen	2.697.056,16		671.948,00	
2.1.4	Forderungen gegen verbundene Unternehmen, gegen Unternehmen, mit denen ein Beteiligungsverhältnis besteht, und Sondervermögen	1.943.074,99		3.157.871,33	
2.1.5	Sonstige Vermögensgegenstände	808.949,17		35.586,02	
			20.711.546,21		8.904.289,75
2.2	**Flüssige Mittel**		223.071.949,62		154.372.720,61
			243.783.495,83		**163.277.010,36**
3.	**Rechnungsabgrenzungsposten**		81.892,75		73.386,11
			373.481.207,88		**287.398.649,70**

Passivseite

		31.12.2006 EUR		01.01.2006 EUR	
1.	**Eigenkapital**				
1.1	**Netto-Position**		37.133.569,89		201.055.288,77
1.2	**Rücklagen und Sonderrücklagen**				
1.2.1	Rücklagen aus Überschüssen des ordentlichen Ergebnisses		161.238.863,99		
1.2.2	Sonderrücklage				
1.2.2.1	Stiftungskapital	86.624,04		86.624,04	
1.2.2.2	Sonstige Sonderrücklagen	458.124,10		458.124,10	
			544.748,14		544.748,14
			161.783.612,13		544.748,14
1.3.	**Ergebnisverwendung**				
1.3.1	Ordentlicher Jahresüberschuss	47.329.290,81		0,00	
1.3.2	Außerordentlicher Jahresfehlbetrag	-58.980,68		0,00	0,00
			47.270.310,13		
			246.187.492,15		**201.600.036,91**
2.	**Sonderposten**				
2.1	**Sonderposten auf erhaltene Investitionszuweisungen, -zuschüsse und Investitonsbeiträge**				
2.1.1	Zuweisungen vom öffentlichen Bereich	1.122.598,51		867.545,63	
2.1.2	Investitionsbeiträge	1.847.921,87		2.066.220,84	
			2.970.520,38		2.933.766,47
2.2	**Sonstige Sonderposten**		252.000,00		0,00
			3.222.520,38		**2.933.766,47**
3.	**Rückstellungen**				
3.1	Rückstellungen für Pensionen und ähnliche Verpflichtungen	11.653.878,00		11.238.689,16	
3.2	Rückstellungen für Finanzausgleich und Steuerschuldverhältnisse	90.040.409,81		62.106.978,20	
3.3	Sonstige Rückstellungen	4.386.010,03		4.668.220,23	
			106.080.297,84		**78.013.887,59**
4.	**Verbindlichkeiten**				
4.1	Verbindlichkeiten aus Zuweisungen und Zuschüssen, Transferleistungen, Investitionszuweisungen und -zuschüssen sowie Investitionsbeiträgen	11.616.252,17		0,00	
4.2	Verbindlichkeiten aus Lieferungen und Leistungen	2.294.721,32		498.486,28	
4.3	Verbindlichkeiten gegen verbundene Unter-nehmen und Unternehmen, mit denen ein Beteiligungsverhältnis besteht, und Sondervermögen	3.502,46		1.013.287,25	
4.4	Sonstige Verbindlichkeiten	2.458.074,45		1.818.478,83	
			16.372.550,40		**3.330.252,36**
5.	**Rechnungsabgrenzungsposten**		**1.618.347,11**		**1.520.706,37**
			373.481.207,88		**287.398.649,70**

2. Gesamtergebnisrechnung der Stadt Eschborn zum 31.12.2006

- Euro -

Position	Konten*	Bezeichnung	Ergebnis des Vorjahres 2005**	Fortge-schriebener Ansatz des Haushaltsjahres 2006	Ergebnis des Haushaltsjahres 2006	Vergleich fortge-schriebener Ansatz / Ergebnis des Haushaltsjahres (Sp. 5 ./. Sp. 6)
1	2	3	4	5	6	7
1	500-506, 516	Privatrechtliche Leistungsentgelte		748.245,00	718.805,24	29.439,76
2	510-515	Öffentlich-rechtliche Leistungsentgelte		3.739.090,00	3.303.555,62	435.534,38
3	507-508	Kostenersatzleistungen und -erstattungen		608.110,00	616.536,18	-8.426,18
4	52	Bestandsveränderungen und andere aktivierte Eigenleistungen		0,00	0,00	0,00
5	57	Steuern und steuerähnliche Erträge einschließl. Erträge aus gesetzlichen Umlagen		105.266.500,00	172.015.134,15	-66.748.634,15
6	58	Erträge aus Transferleistungen		0,00	0,00	0,00
7	59	Erträge aus Zuweisungen und Zuschüsse für laufende Zwecke und allgemeine Umlagen		1.261.555,00	1.250.077,79	11.477,21
8	537	Erträge aus der Auflösung von Sonderposten aus Investitionszuweisungen, -zuschüsse und Investitionsbeiträgen		0,00	280.845,57	-280.845,57
9	530-536, 538-539	Sonstige ordentliche Erträge		898.110,00	1.405.623,83	-507.513,83
10		**Summe der ordentlichen Erträge (Pos. 1 bis 9)**		**112.521.610,00**	**179.590.578,38**	**-67.068.968,38**
11	62-63, 660-669	Personalaufwendungen		12.059.090,00	12.270.370,81	-211.280,81
12	64	Versorgungsaufwendungen		4.048.765,00	4.486.593,51	-437.828,51
13	60-61, 67-694	Aufwendungen für Sach- und Dienstleistungen		11.776.500,00	10.278.065,76	1.498.434,24
14	65, 695	Abschreibungen		5.136.630,00	3.847.038,93	1.289.591,07
15	760-783, 786	Aufwendungen für Zuweisungen und Zuschüsse sowie besondere Finanzausgaben		2.588.420,00	2.564.041,91	24.378,09
16	75, 799	Steueraufw einschließl. Aufwendungen aus gesetzlichen Umlageverpflichtungen		69.264.520,00	111.002.593,93	-41.738.073,93
17	780-785, 787-789	Transferaufwendungen		40.100,00	11.401,20	28.698,80
18	70, 74, 790-798	Sonstige ordentliche Aufwendungen		107.960,00	57.046,92	50.913,08
19		**Summe der ordentlichen Aufwendungen (Pos. 11–18)**		**105.021.985,00**	**144.517.152,97**	**-39.495.167,97**
20		**Verwaltungsergebnis (Pos. 10./. Pos. 19)**		**7.499.625,00**	**35.073.425,41**	**-27.573.800,41**
21	54-55	Finanzerträge		4.131.465,00	15.709.635,40	-11.578.170,40
22	71-72	Zinsen und sonstige Finanzaufwendungen		0,00	3.453.770,00	-3.453.770,00
23		**Finanzergebnis (Pos. 21 ./. Pos. 22)**		**4.131.465,00**	**12.255.865,40**	**-8.124.400,40**
24		**Ordentliches Ergebnis (Pos. 20 + Pos. 23)**		**11.631.090,00**	**47.329.290,81**	**-35.698.200,81**
25	56	Außerordentliche Erträge		502.000,00	15.132,65	486.867,35
26	73	Außerordentliche Aufwendungen		40.000,00	74.113,33	-34.113,33
27		**Außerordentliches Ergebnis (Pos. 25 ./. Pos. 26)**		**462.000,00**	**-58.980,68**	**520.980,68**
28		**Jahresergebnis (Pos. 24 + Pos. 27)**		**12.093.090,00**	**47.270.310,13**	**-35.177.220,13**

* gemäß Kontenplan der Pilotkommunen

** entfällt, da letzter kameraler Jahresabschluss zum 31.12.2005

3. Gesamtfinanzrechnung A der Stadt Eschborn zum 31.12.2006

- Euro -

Teil A

Position	Bezeichnung	Ergebnis des Vorjahres 2005*	Fortge-schriebener Ansatz des Haushaltsjahres 2006	Ergebnis des Haushaltsjahres 2006	Vergleich fortge-schriebener Ansatz / Ergebnis des Haushalts-jahres (Sp. 4 ./. Sp. 5)
1	2	3	4	5	6
1	Jahresergebnis der Gesamtergebnisrechnung		12.093.090,00	47.270.310,13	-35.177.220,13
2	+/- Abschreibungen/Zuschreibungen auf Vermögensgegenstände des Anlagevermögens		5.136.630,00	3.831.667,93	1.304.962,07
3	- Erträge aus der Auflösung von Sonderposten für erhaltene Investitionszuweisungen und -zuschüsse		0,00	-280.845,57	280.845,57
4	+/- Zunahme/Abnahme von Rückstellungen		16.200,00	28.066.410,25	-28.050.210,25
5	-/+ Erträge/Aufwendungen aus dem Abgang von Vermögensgegenständen des Anlagevermögens		0,00	42.498,93	-42.498,93
6	+/- Sonstige nicht zahlungswirksame Aufwendungen und Erträge (einschließlich sonstige außerordentliche Erträge und Aufwendungen)		0,00	0,00	0,00
7	-/+ Zunahme/Abnahme der Vorräte, der Forderungen aus Lieferungen und Leistungen sowie anderer Aktiva, die nicht der Investitions- oder Finanzierungstätigkeit zuzuordnen sind		0,00	-12.834.859,78	12.834.859,78
8	+/- Zunahme/Abnahme der Verbindlichkeiten aus Lieferungen und Leistungen sowie anderer Passiva, die nicht der Investitions- oder Finanzierungstätigkeit zuzuordnen sind		0,00	11.434.445,77	-11.434.445,77
9	**Finanzmittelfluss aus laufender Verwaltungstätigkeit (Positionen 1 bis 8)**		**17.245.920,00**	**77.529.627,66**	**-60.283.707,66**
10	+ Einzahlungen aus Investitionszuweisungen und -zuschüssen sowie aus Investitionsbeiträgen		2.833.040,00	300.265,45	2.532.774,55
11	+ Einzahlungen aus Abgängen von Vermögensgegenständen des Sachanlagevermögens und des immateriellen Anlagevermögens		0,00	100,00	-100,00
12	- Auszahlungen für Investitionen in das Sachanlagevermögen und immaterielle Anlagevermögen		-35.564.550,00	-8.872.906,04	-26.691.643,96
	(davon: Auszahlungen für aktivierte Investitionszuweisungen und -zuschüsse)		-2.091.110,00	-1.079.832,63	-1.011.277,37
13	+ Einzahlungen aus Abgängen von Vermögensgegenständen des Finanzanlagevermögens		171.700,00	51.305,92	120.394,08
	(davon: Einzahlungen aus der Tilgung von gewährten Krediten)		171.700,00	51.305,92	120.394,08
	(davon: Einzahlungen aufgrund von Finanzmittelanlagen im Rahmen der kurzfristigen Finanzdisposition)		0,00	0,00	0,00
14	- Auszahlungen für Investitionen in das Finanzanlage-vermögen		-520.000,00	-307.500,00	-212.500,00
	(davon: Auszahlungen aus der Gewährung von Krediten)		-520.000,00	-307.500,00	-212.500,00
	(davon: Auszahlungen aufgrund von Finanzmittelanlagen im Rahmen der kurzfristigen Finanzdisposition)		0,00	0,00	0,00
15	**Finanzmittelfluss aus Investitionstätigkeit (Positionen 10 bis 14)**		**-33.079.810,00**	**-8.828.734,67**	**-24.251.075,33**
16	Einzahlungen aus der Aufnahme von Krediten und der Begebung von Anleihen (davon: Einzahlungen aus der Aufnahme von Kassenkrediten)		0,00	0,00	0,00
17	- Auszahlungen aus der Tilgung von Krediten und Anleihen (davon: Auszahlungen aus der Tilgung von Kassenkrediten)		0,00	0,00	0,00
18	**Finanzmittelfluss aus Finanzierungstätigkeit (Positionen 16 und 17)**		**0,00**	**0,00**	**0,00**
19	Einzahlungen aus fremden Finanzmitteln		0,00	427.152.198,85	-427.152.198,85
20	- Auszahlungen aus fremden Finanzmitteln		0,00	-427.153.862,83	427.153.862,83
21	**Finanzmittelüberschuss/Finanzmittelfehlbetrag aus haushaltsunwirksamen Zahlungsvorgängen (Position 19 ./. Position 20)**		**0,00**	**-1.663,98**	**1.663,98**
22	**Finanzmittelüberschuss/Finanzmittelfehlbedarf (Summe aus Positionen 9, 15, 18 und 21)**		**-15.833.890,00**	**68.699.229,01**	**-84.533.119,01**
23	**Finanzmittelbestand am Anfang des Haushaltsjahres**		**0,00**	**154.372.720,61**	**-154.372.720,61**
24	**Finanzmittelbestand am Ende des Haushaltsjahres (Position 22 und Position 23)**		**-15.833.890,00**	**223.071.949,62**	**-238.905.839,62**

* entfällt, da letzter kameraler Jahresabschluss zum 31.12.2005

4. Gesamtfinanzrechnung B der Stadt Eschborn zum 31.12.2006

- Euro -

Teil B

Position	Bezeichnung	Ergebnis des Vorjahres 2005*	Ergebnis des Haushaltsjahres 2006	Vergleich Ergebnis des Haushaltsjahres / Ergebnis des Vorjahres (Sp. 3 ./. Sp. 4)*
1	2	3	4	5
1	Privatrechtliche Leistungsentgelte		774.513,00	
2	Öffentlich-rechtliche Leistungsentgelte		3.023.365,06	
3	Kostenerstattungen und Kostenumlagen		445.186,36	
4	Steuern und steuerähnliche Erträge einschließlich Erträge aus gesetzlichen Umlagen		163.052.531,07	
5	Einzahlungen aus Transferleistungen		0,00	
6	Zuwendungen und Zuschüsse für laufende Zwecke und allgemeine Umlagen		1.106.203,44	
7	Zinsen und sonstige Finanzeinzahlungen		13.447.854,44	
8	Sonstige ordentliche Einzahlungen und sonstige außerordentliche Einzahlungen, die sich nicht aus Investitionstätigkeit ergeben		1.017.036,79	
9	**Summe Einzahlungen aus laufender Verwaltungstätigkeit (Positionen 1 bis 8)**		**182.866.690,16**	
10	Personalauszahlungen		-14.501.304,41	
11	Versorgungsauszahlungen		-1.799.423,90	
12	Auszahlungen für Sach- und Dienstleistungen		-9.098.280,63	
13	Auszahlungen für Transferleistungen		-11.401,20	
14	Auszahlungen für Zuweisungen und Zuschüsse für laufende Zwecke sowie besondere Finanzausgaben		-2.427.057,84	
15	Auszahlungen für Steuern einschließlich Auszahlungen aus gesetzlichen Umlageverpflichtungen		-72.948.877,26	
16	Zinsen und sonstige Finanzauszahlungen		-3.453.678,44	
17	Sonstige ordentliche Auszahlungen und sonstige außerordentliche Auszahlungen, die sich nicht aus Investitionstätigkeit ergeben		-1.097.038,82	
18	**Summe Auszahlungen aus laufender Verwaltungstätigkeit (Positionen 10 bis 17)**		**-105.337.062,50**	
19	**Finanzmittelüberschuss/Finanzmittelfehlbetrag aus laufender Verwaltungstätigkeit (Position 9 ./. Position 18)**		**77.529.627,66**	
20	Einzahlungen aus Investitionszuwendungen und -zuschüsse sowie aus Investitonsbeiträgen		300.265,45	
21	Einzahlungen aus Abgängen von Gegenständen des Sachanlagevermögens und des immateriellen Anlagevermögens		100,00	
22	Einzahlungen aus Abgängen von Gegenstände des Finanzanlagevermögens		51.305,92	
	(davon: Einzahlungen aus der Tilgung von gewährten Krediten)		51.305,92	
	(davon: Einzahlungen aufgrund von Finanzmittelanlagen im Rahmen der kurzfristigen Finanzdisposition)		0,00	
23	**Summe Einzahlungen aus Investitionstätigkeit (Position 20 bis 22)**		**351.671,37**	
24	Auszahlungen für den Erwerb von Grundstücken und Gebäuden		-492.484,90	
25	Auszahlungen für Baumaßnahmen		-5.874.221,31	
26	Auszahlungen für Investitionen in das sonstige Sachanlagevermögen und immaterielle Anlagevermögen		-2.506.199,83	
	(davon: Auszahlungen für aktivierte Investitionszuweisungen und -zuschüsse)		-1.079.832,63	
27	Auszahlungen für Investitionen in Finanzanlagevermögen		-307.500,00	
	(davon: Auszahlungen aus der Gewährung von Krediten)		-307.500,00	
	(davon: Auszahlungen aufgrund von Finanzmittelanlagen im Rahmen der kurzfristigen Finanzdisposition)		0,00	
28	**Summe Auszahlungen aus Investitionstätigkeit (Position 24 bis 27)**		**-9.180.406,04**	
29	**Finanzmittelüberschuss/Finanzmittelfehlbetrag aus Investitionstätigkeit (Position 23 ./. Position 28)**		**-8.828.734,67**	

Position	Bezeichnung	Ergebnis des Vorjahres 2005*	Ergebnis des Haushaltsjahres 2006	Vergleich Ergebnis des Haushaltsjahres / Ergebnis des Vorjahres (Sp. 3 ./. Sp. 4)*
1	2	3	4	5
30	Einzahlungen aus der Aufnahme von Krediten und inneren Darlehen für Investitionen und Begebung von Anleihen		0,00	
	(davon: Einzahlungen aus der Aufnahme von Kassenkrediten)		0,00	
31	Auszahlungen für die Tilgung von Krediten und inneren Darlehen für Investitionen und Begebung von Anleihen		0,00	
	(davon: Auszahlungen aus der Tilgung von Kassenkrediten)		0,00	
32	**Finanzmittelüberschuss/Finanzmittelfehlbetrag aus Finanzierungstätigkeit (Position 30 ./. Position 31)**		**0,00**	
33	Einzahlungen aus fremden Finanzmitteln		427.236.235,25	
34	Auszahlungen aus fremden Finanzmitteln		-427.237.899,23	
35	**Finanzmittelüberschuss/Finanzmittelfehlbetrag aus haushaltsunwirksamen Zahlungsvorgängen (Position 33 ./. Position 34)**		**-1.663,98**	
36	**Finanzmittelüberschuss/Finanzmittelfehlbetrag des Haushaltsjahres (Summe der Salden der Positionen 19, 29, 32 und 35)**		**68.699.229,01**	
37	Finanzmittelbestand am Anfang des Haushaltsjahres		154.372.720,61	
38	**Finanzmittelbestand am Ende des Haushaltsjahres (Position 36+Position 37)**		**223.071.949,62**	

* entfällt, da letzter kameraler Jahresabschluss zum 31.12.2005

II. Teilrechnungen auf Produktebene

Vorbemerkungen

Die Teilhaushalte der Stadt Eschborn sind produktbezogen aufgestellt. Die jeweilige Mittelverantwortung ist in Budgets geregelt. Diese Budgets sind nicht mit den Produkten identisch.
Eventuelle Budgetüberschreitungen hat die Stadtverordnetenversammlung am 20.09.2010 genehmigt, insoweit wird auf die Ziffer 2.7 des Rechenschaftsberichtes verwiesen. Aus diesem Grund wird auf Einzelerläuterungen zu den Teilrechnungen auf Produktebene verzichtet.

Grundsätzlich ist festzustellen, dass der 1. Nachtragshaushaltsplan 2006, als erster Produkthaushalt der Stadt Eschborn, aus dem kameralen Doppelhaushalt 2005/2006 hergeleitet wurde. Dies hat dazu geführt, dass in einigen Bereichen Unschärfen eingetreten sind. Des Weiteren waren bestimmte doppische Sachverhalte nicht oder nicht vollständig berücksichtigt, hierzu wird insbesondere auf die Rückstellungen verwiesen. Dies lag primär an dem frühen Umstellungszeitpunkt, zu dem noch nicht alle Sachverhalte abschließend geklärt und definiert waren. Diese Problematik wurde bei den Jahresabschlussarbeiten jeweils berücksichtigt und nötigenfalls korrigiert.

Darüber hinaus wurden z. T. investiv geplante und zunächst auch gebuchte Zahlungen nachträglich in den Aufwand umgebucht, da sie kein Anlagegut darstellten. Beispielhaft seien hier Ablösebeträge für zukünftige Unterhaltungen genannt. Zu Zeiten kameraler Haushalte wurden diese im Vermögenshaushalt gebucht. In der Doppik stellen diese jedoch Aufwand dar, der allerdings über die entsprechende Laufzeit abzugrenzen ist.

Doppischer Produktplan 2006 Rechnung

Gliederung	**1**	**Zentrale Verwaltung**
Produktbereich	**1.11**	**Innere Verwaltung**
Produktgruppe	**1.11.10**	**Verwaltungssteuerung und -service**
Produkt	**1.11.10.01**	**Städtische Gremien**

Beschreibung

Unterstützung und Betreuung der StVV, des Magistrates, Ausschüsse, Kommissionen, Beiräte. Organisation, Einladung, Protokoll, Beschlusskontrolle, Abrechnungen usw. Bearbeitung grundsätzlicher Angelegenheiten der Kommunalverfassung, Satzungen usw. Repräsentationen, Ehrungen, Internationale Begegnungen.

Auftrag

HGO, Hauptsatzung, Entschädigungssatzung, Geschäftsordnung, Organisationspläne.

Zielgruppe

Kommunalpolitische Gremien, Öffentlichkeit

Ziele

Fachlich und sachlich optimale Organisation und Abwicklung der Geschäftsabläufe der Stadtverordnetenversammlung und der politischen Gremien. Pflege von Städtepartnerschaften u. Internationalen Begegnungen.

Zuständigkeit

Fachbereich 2

Position	Konten	**Teilergebnisrechnung Stadt Eschborn 2006**	Ergebnis des Vorjahres 2005	Fortg Ansatz des Haushaltsjahr	Ergebnis HHJ	Vergleich fortg Ansatz/Erg
7	59	Erträge aus Zuweis und Zuschüsse für lfd Zwecke und allgem Umlagen	0,00	0,00	1.984,00	-1.984,00
10		**Summe der ordentlichen Erträge**	**0,00**	**0,00**	**1.984,00**	**-1.984,00**
11	62-63, 660-669	Personalaufwendungen	0,00	567.550,00	511.043,84	56.506,16
12	64	Versorgungsaufwendungen	0,00	172.150,00	159.678,74	12.471,26
13	60-61, 67-694	Aufwendungen für Sach- und Dienstleistungen	0,00	358.320,00	323.424,80	34.895,20
14	65, 695	Abschreibungen	0,00	30.150,00	6.175,71	23.974,29
19		**Summe der ordentliche Aufwendungen**	**0,00**	**1.128.170,00**	**1.000.323,09**	**127.846,91**
20		**Verwaltungsergebnis**	**0,00**	**-1.128.170,00**	**-998.339,09**	**-129.830,91**
23		**Finanzergebnis**	**0,00**	**0,00**	**0,00**	**0,00**
24		**Ordentliches Ergebnis**	**0,00**	**-1.128.170,00**	**-998.339,09**	**-129.830,91**
25	56	Außerordentliche Erträge	0,00	0,00	14.232,65	-14.232,65
27		**Außerordentliches Ergebnis**	**0,00**	**0,00**	**14.232,65**	**-14.232,65**
28		**Jahresergebnis**	**0,00**	**-1.128.170,00**	**-984.106,44**	**-144.063,56**

Doppischer Produktplan 2006 Rechnung

Gliederung	**1**	**Zentrale Verwaltung**
Produktbereich	**1.11**	**Innere Verwaltung**
Produktgruppe	**1.11.10**	**Verwaltungssteuerung und -service**
Produkt	**1.11.10.02**	**Organisations- und Personalangelegenheiten**

Beschreibung

Berechnung und Anweisung der Bezüge und sonstigen Leistungen für Beamte,Tarifbeschäftigte, Azubis, ABM und Versorgungsempfänger, Frauenförderplan, Personalbedarfsdeckung, Stellenplan, Personalbetreuung, Aus- u. Fortbildung, Festlegung der Zahl der Ausbildungsplätze, weitere Instrumente der Personalentwicklung, Entwicklung einer Corporate Identity für die Stadt Eschborn.

Auftrag

Einschlägige Rechtsvorschriften u. a. HBG, BBesG, HLVO, TVöD, ArbSchG sowie Magistratsbeschlüsse, Organisationspläne, Frauenförderplan, Stellenplan

Zielgruppe

Personal der Stadtverwaltung und des Eigenbetriebes Stadtwerke

Ziele

Sicherstellung des zur Aufgabenerfüllung erforderlichen qualitativen und quantitativen Personalbedarfs. Erfüllung der Fürsorgepflichten.

Zuständigkeit

Fachbereich 2

Position	Konten	**Teilergebnisrechnung Stadt Eschborn 2006**	Ergebnis des Vorjahres 2005	Fortg Ansatz des Haushaltsjahr	Ergebnis HHJ	Vergleich fortg Ansatz/Erg
3	507-508	Kostenersatzleistungen und -erstattungen	0,00	1.500,00	1.007,60	492,40
10		**Summe der ordentlichen Erträge**	**0,00**	**1.500,00**	**1.007,60**	**492,40**
11	62-63, 660-669	Personalaufwendungen	0,00	589.250,00	869.868,06	-280.618,06
12	64	Versorgungsaufwendungen	0,00	290.650,00	281.306,35	9.343,65
13	60-61, 67-694	Aufwendungen für Sach- und Dienstleistungen	0,00	198.410,00	105.268,02	93.141,98
19		**Summe der ordentliche Aufwendungen**	**0,00**	**1.078.310,00**	**1.256.442,43**	**-178.132,43**
20		**Verwaltungsergebnis**	**0,00**	**-1.076.810,00**	**-1.255.434,83**	**178.624,83**
23		**Finanzergebnis**	**0,00**	**0,00**	**0,00**	**0,00**
24		**Ordentliches Ergebnis**	**0,00**	**-1.076.810,00**	**-1.255.434,83**	**178.624,83**
26	73	Außerordentliche Aufwendungen	0,00	0,00	391,50	-391,50
27		**Außerordentliches Ergebnis**	**0,00**	**0,00**	**-391,50**	**391,50**
28		**Jahresergebnis**	**0,00**	**-1.076.810,00**	**-1.255.826,33**	**179.016,33**

Teilfinanzrechnung Stadt Eschborn 2006	Ergebnis des Vorjahres 2005	Fortg Ansatz des Haushaltsjahr	Ergebnis HHJ	Vergleich fortg Ansatz/Erg
3 Einzahlungen aus Abgängen Von Vermögensgegenständen des Finanzanlagevermögens	0,00	12.000,00	16.783,14	-4.783,14
(davon: Einzahlungen aus der Tilgung von gewährten Krediten)				
4 **Summe Einzahlungen aus der Investitionstätigkeit**	**0,00**	**12.000,00**	**16.783,14**	**-4.783,14**
8 Auszahlungen für Investitionen in das Finanzanlagevermögen	0,00	20.000,00	7.500,00	12.500,00
(davon: Auszahlung aus der Gewährung von Krediten)				
9 **Summe Auszahlungen aus Investitionstätigkeit**	**0,00**	**20.000,00**	**7.500,00**	**12.500,00**
10 **Finanzmittelüberschuss/-fehlbetrag aus Investitionstätigkeit**	**0,00**	**-8.000,00**	**9.283,14**	**-17.283,14**

Doppischer Produktplan 2006 Rechnung

Gliederung	**1**	**Zentrale Verwaltung**
Produktbereich	**1.11**	**Innere Verwaltung**
Produktgruppe	**1.11.10**	**Verwaltungssteuerung und -service**
Produkt	**1.11.10.03**	**Gleichstellungsstelle**

Beschreibung

Förderung der Gleichstellung von Mann und Frau, Koordinierungsstelle Frauen, Familie u. Beruf

Auftrag

§ 4b HGO, HGlG

Zielgruppe

Eschborner Einwohnerinnen u. Einwohner, Firmen

Ziele

Verwirklichung der Gleichberechtigung von Frau und Mann Weiterentwicklung der frauen- und familienspezifischen Infrastruktur Exemplarische Projekte u. Veranstaltungen zur Förderung von Frauen, Familien, Chancengleichheit u. Gender-Mainstreaming

Zuständigkeit

Stabsbereich

Position	Konten	**Teilergebnisrechnung Stadt Eschborn 2006**	Ergebnis des Vorjahres 2005	Fortg Ansatz des Haushaltsjahr	Ergebnis HHJ	Vergleich fortg Ansatz/Erg
3	507-508	Kostenersatzleistungen und -erstattungen	0,00	2.000,00	0,00	2.000,00
10		**Summe der ordentlichen Erträge**	**0,00**	**2.000,00**	**0,00**	**2.000,00**
11	62-63, 660-669	Personalaufwendungen	0,00	0,00	100,00	-100,00
13	60-61, 67-694	Aufwendungen für Sach- und Dienstleistungen	0,00	69.150,00	45.388,48	23.761,52
14	65, 695	Abschreibungen	0,00	1.000,00	397,83	602,17
19		**Summe der ordentliche Aufwendungen**	**0,00**	**70.150,00**	**45.886,31**	**24.263,69**
20		**Verwaltungsergebnis**	**0,00**	**-68.150,00**	**-45.886,31**	**-22.263,69**
23		**Finanzergebnis**	**0,00**	**0,00**	**0,00**	**0,00**
24		**Ordentliches Ergebnis**	**0,00**	**-68.150,00**	**-45.886,31**	**-22.263,69**
27		**Außerordentliches Ergebnis**	**0,00**	**0,00**	**0,00**	**0,00**
28		**Jahresergebnis**	**0,00**	**-68.150,00**	**-45.886,31**	**-22.263,69**

Teilfinanzrechnung Stadt Eschborn 2006	Ergebnis des Vorjahres 2005	Fortg Ansatz des Haushaltsjahr	Ergebnis HHJ	Vergleich fortg Ansatz/Erg
4 **Summe Einzahlungen aus der Investitionstätigkeit**	**0,00**	**0,00**	**0,00**	**0,00**
7 Ausz für Investitionen in das sonst Sachanlagevermögen und imm Anlagevermögen	0,00	398,83	398,83	0,00
9 **Summe Auszahlungen aus Investitionstätigkeit**	**0,00**	**398,83**	**398,83**	**0,00**
10 **Finanzmittelüberschuss/-fehlbetrag aus Investitionstätigkeit**	**0,00**	**-398,83**	**-398,83**	**0,00**

Doppischer Produktplan 2006 Rechnung

Gliederung	**1**	**Zentrale Verwaltung**
Produktbereich	**1.11**	**Innere Verwaltung**
Produktgruppe	**1.11.10**	**Verwaltungssteuerung und -service**
Produkt	**1.11.10.04**	**Öffentlichkeitsarbeit**

Beschreibung

Kontakte zu den örtlichen u. überörtlichen Medien, Medienbeobachtung u. -auswertung, Presse- u. Öffentlichkeitsarbeit, Erstellung von öffentlichen Publikationen, Öffentliche Bekanntmachungen, Präsentation im Internet, Veranstaltungen.

Auftrag

Informationen u. Darstellung der Stadt nach Außen.

Zielgruppe

Eschborner Einwohnerinnen u. Einwohner, Nachbarstädte u. -gemeinden, Kreis, Region, Eschborn Interessierte.

Ziele

Umfassende Informationen an die Medien, Transparenz des Verwaltungshandelns

Zuständigkeit

Stabsbereich

Position	Konten	**Teilergebnisrechnung Stadt Eschborn 2006**	Ergebnis des Vorjahres 2005	Fortg Ansatz des Haushaltsjahr	Ergebnis HHJ	Vergleich fortg Ansatz/Erg
1	500-506, 516	Privatrechtliche Leistungsentgelte	0,00	0,00	20,00	-20,00
10		**Summe der ordentlichen Erträge**	**0,00**	**0,00**	**20,00**	**-20,00**
11	62-63, 660-669	Personalaufwendungen	0,00	55.650,00	70.018,95	-14.368,95
12	64	Versorgungsaufwendungen	0,00	15.050,00	19.616,65	-4.566,65
13	60-61, 67-694	Aufwendungen für Sach- und Dienstleistungen	0,00	133.800,00	47.455,97	86.344,03
14	65, 695	Abschreibungen	0,00	0,00	677,20	-677,20
19		**Summe der ordentliche Aufwendungen**	**0,00**	**204.500,00**	**137.768,77**	**66.731,23**
20		**Verwaltungsergebnis**	**0,00**	**-204.500,00**	**-137.748,77**	**-66.751,23**
23		**Finanzergebnis**	**0,00**	**0,00**	**0,00**	**0,00**
24		**Ordentliches Ergebnis**	**0,00**	**-204.500,00**	**-137.748,77**	**-66.751,23**
27		**Außerordentliches Ergebnis**	**0,00**	**0,00**	**0,00**	**0,00**
28		**Jahresergebnis**	**0,00**	**-204.500,00**	**-137.748,77**	**-66.751,23**

Teilfinanzrechnung Stadt Eschborn 2006	Ergebnis des Vorjahres 2005	Fortg Ansatz des Haushaltsjahr	Ergebnis HHJ	Vergleich fortg Ansatz/Erg
4 **Summe Einzahlungen aus der Investitionstätigkeit**	**0,00**	**0,00**	**0,00**	**0,00**
7 Ausz für Investitionen in das sonst Sachanlagevermögen und imm Anlagevermögen	0,00	320,00	678,20	-358,20
9 **Summe Auszahlungen aus Investitionstätigkeit**	**0,00**	**320,00**	**678,20**	**-358,20**
10 **Finanzmittelüberschuss/-fehlbetrag aus Investitionstätigkeit**	**0,00**	**-320,00**	**-678,20**	**358,20**

Doppischer Produktplan 2006 Rechnung

Gliederung	**1**	**Zentrale Verwaltung**
Produktbereich	**1.11**	**Innere Verwaltung**
Produktgruppe	**1.11.10**	**Verwaltungssteuerung und -service**
Produkt	**1.11.10.05**	**Finanzverwaltung**

Beschreibung

Haushalts- und Finanzplanung, Budgetierung, Überwachung und Steuerung des Haushaltsvollzugs, haushalts- und betriebswirtschaftliche Dienstleistungen, Controlling, Beteiligungsmanagement Kosten- und Leistungsrechnung, Vermögens- und Darlehensverwaltung, Jahresrechnung, Zahlungsverkehr, Buchführung, Verwahrgelass, Mahn- und Vollstreckungswesen.

Auftrag

Einschlägige Rechtsvorschriften u. a. HGO, GemHVO, GemKVO, AO,sowie Haushaltssatzung, Dienstanweisung Anordnungswesen, Verfügung zur Einführung der doppelten Buchführung, Dienstanweisung Stadtkasse.

Zielgruppe

Politische Gremien, Organisationseinheiten der Verwaltung, Zahlungsempfänger, Zahlungspflichtige, Aufsichtsbehörde.

Ziele

Erfüllung der gesetzlich vorgeschriebenen Aufgaben, Aufstellung eines Haushalts- bzw. Produktplanplanes, (Ergebnis- u. Finanzplan), Bilanzerstellung, Überwachung des Haushalts- u. Budgetvollzugs, zügige Realisierung der Einnahmen u. Ausgaben.

Zuständigkeit

Fachbereich 1

Position	Konten	**Teilergebnisrechnung Stadt Eschborn 2006**	Ergebnis des Vorjahres 2005	Fortg Ansatz des Haushaltsjahr	Ergebnis HHJ	Vergleich fortg Ansatz/Erg
3	507-508	Kostenersatzleistungen und -erstattungen	0,00	100,00	85,60	14,40
10		**Summe der ordentlichen Erträge**	**0,00**	**100,00**	**85,60**	**14,40**
11	62-63, 660-669	Personalaufwendungen	0,00	475.790,00	489.054,00	-13.264,00
12	64	Versorgungsaufwendungen	0,00	162.750,00	163.475,13	-725,13
13	60-61, 67-694	Aufwendungen für Sach- und Dienstleistungen	0,00	183.780,00	336.686,51	-152.906,51
14	65, 695	Abschreibungen	0,00	300,00	438,95	-138,95
15	760-783, 786	Aufw für Zuweisungen und Zuschüsse sowie besondere Finanzaufw	0,00	2.815,00	0,00	2.815,00
19		**Summe der ordentliche Aufwendungen**	**0,00**	**825.435,00**	**989.654,59**	**-164.219,59**
20		**Verwaltungsergebnis**	**0,00**	**-825.335,00**	**-989.568,99**	**164.233,99**
21	54-55	Finanzerträge	0,00	302.815,00	29.867,34	272.947,66
22	71-72	Zinsen und sonstige Finanzaufwendungen	0,00	0,00	1.500,00	-1.500,00
23		**Finanzergebnis**	**0,00**	**302.815,00**	**28.367,34**	**274.447,66**
24		**Ordentliches Ergebnis**	**0,00**	**-522.520,00**	**-961.201,65**	**438.681,65**
26	73	Außerordentliche Aufwendungen	0,00	0,00	450,00	-450,00
27		**Außerordentliches Ergebnis**	**0,00**	**0,00**	**-450,00**	**450,00**
28		**Jahresergebnis**	**0,00**	**-522.520,00**	**-961.651,65**	**439.131,65**

	Teilfinanzrechnung Stadt Eschborn 2006	Ergebnis des Vorjahres 2005	Fortg Ansatz des Haushaltsjahr	Ergebnis HHJ	Vergleich fortg Ansatz/Erg
4	**Summe Einzahlungen aus der Investitionstätigkeit**	**0,00**	**0,00**	**0,00**	**0,00**
7	Ausz für Investitionen in das sonst Sachanlagevermögen und imm Anlagevermögen	0,00	1.150,00	0,00	1.150,00
9	**Summe Auszahlungen aus Investitionstätigkeit**	**0,00**	**1.150,00**	**0,00**	**1.150,00**
10	**Finanzmittelüberschuss/-fehlbetrag aus Investitionstätigkeit**	**0,00**	**-1.150,00**	**0,00**	**-1.150,00**

Doppischer Produktplan 2006 Rechnung

Gliederung	**1**	**Zentrale Verwaltung**
Produktbereich	**1.11**	**Innere Verwaltung**
Produktgruppe	**1.11.10**	**Verwaltungssteuerung und -service**
Produkt	**1.11.10.06**	**Einrichtungen für die gesamte Verwaltung**

Beschreibung

Zentrale Beschaffung von Wirtschaftsgütern für den Verwaltungsbedarf, Arbeitssicherheitstechnischer Dienst, Betriebsärztlicher Dienst, Hauptarchiv, Hauptregistratur, Hausdruckerei, Personalrat, Frauenbeauftragte, Telekommunikationsdienste, Zentrale Dienstleistungen (Hausdienste, Fahrdienst, Post- und Botendienst)

Auftrag

Bedarfsmeldungen der Fachbereiche, Organisationspläne, HPVG, § 16 HGlG, Frauenförderplan.

Zielgruppe

Personal der Stadt Eschborn und des Eigenbetriebes Stadtwerke Eschborn.

Ziele

Wahrung der gesetzlichen u. tarifvertraglichen Rechte u. Interessen der Beschäftigten, Steigerung der Mitarbeiterzufriedenheit.

Zuständigkeit

Fachbereich 2

Position	Konten	**Teilergebnisrechnung Stadt Eschborn 2006**	Ergebnis des Vorjahres 2005	Fortg Ansatz des Haushaltsjahr	Ergebnis HHJ	Vergleich fortg Ansatz/Erg
1	500-506, 516	Privatrechtliche Leistungsentgelte	0,00	3.600,00	571,27	3.028,73
2	510-515	Öffentlich-rechtliche Leistungsentgelte	0,00	0,00	225,00	-225,00
3	507-508	Kostenersatzleistungen und -erstattungen	0,00	12.500,00	10.733,75	1.766,25
10		**Summe der ordentlichen Erträge**	**0,00**	**16.100,00**	**11.530,02**	**4.569,98**
11	62-63, 660-669	Personalaufwendungen	0,00	645.700,00	619.656,18	26.043,82
12	64	Versorgungsaufwendungen	0,00	537.600,00	1.049.979,86	-512.379,86
13	60-61, 67-694	Aufwendungen für Sach- und Dienstleistungen	0,00	626.970,00	589.279,79	37.690,21
14	65, 695	Abschreibungen	0,00	20.200,00	33.759,11	-13.559,11
18	70-74, 790, 798	Sonstige ordentliche Aufwendungen	0,00	0,00	1.031,00	-1.031,00
19		**Summe der ordentliche Aufwendungen**	**0,00**	**1.830.470,00**	**2.293.705,94**	**-463.235,94**
20		**Verwaltungsergebnis**	**0,00**	**-1.814.370,00**	**-2.282.175,92**	**467.805,92**
23		**Finanzergebnis**	**0,00**	**0,00**	**0,00**	**0,00**
24		**Ordentliches Ergebnis**	**0,00**	**-1.814.370,00**	**-2.282.175,92**	**467.805,92**
26	73	Außerordentliche Aufwendungen	0,00	0,00	336,94	-336,94
27		**Außerordentliches Ergebnis**	**0,00**	**0,00**	**-336,94**	**336,94**
28		**Jahresergebnis**	**0,00**	**-1.814.370,00**	**-2.282.512,86**	**468.142,86**

Teilfinanzrechnung Stadt Eschborn 2006	Ergebnis des Vorjahres 2005	Fortg Ansatz des Haushaltsjahr	Ergebnis HHJ	Vergleich fortg Ansatz/Erg
4 **Summe Einzahlungen aus der Investitionstätigkeit**	**0,00**	**0,00**	**0,00**	**0,00**
7 Ausz für Investitionen in das sonst Sachanlagevermögen und imm Anlagevermögen	0,00	63.350,00	64.371,09	-1.021,09
9 **Summe Auszahlungen aus Investitionstätigkeit**	**0,00**	**63.350,00**	**64.371,09**	**-1.021,09**
10 **Finanzmittelüberschuss/-fehlbetrag aus Investitionstätigkeit**	**0,00**	**-63.350,00**	**-64.371,09**	**1.021,09**

Doppischer Produktplan 2006 Rechnung

Gliederung	**1**	**Zentrale Verwaltung**
Produktbereich	**1.11**	**Innere Verwaltung**
Produktgruppe	**1.11.10**	**Verwaltungssteuerung und -service**
Produkt	**1.11.10.07**	**Elektronische Datenverarbeitung**

Beschreibung

Bereitstellung von Hard- u. Software, Betrieb der informationstechnischen Anlagen, Anwendungsbetreuung, Umsetzung von IT-Konzepten.

Auftrag

Organisationspläne, Anforderungen aus den Fachbereichen.

Zielgruppe

Personal der Stadt Eschborn u. des Eigenbetriebes Stadtwerke Eschborn, Verwaltungsleitung.

Ziele

Optimale Bereitstellung einer IT-Struktur sowie enstprechender Dienste.

Zuständigkeit

Fachbereich 2

Position	Konten	**Teilergebnisrechnung Stadt Eschborn 2006**	Ergebnis des Vorjahres 2005	Fortg Ansatz des Haushaltsjahr	Ergebnis HHJ	Vergleich fortg Ansatz/Erg
10		**Summe der ordentlichen Erträge**	**0,00**	**0,00**	**0,00**	**0,00**
11	62-63, 660-669	Personalaufwendungen	0,00	107.950,00	100.422,51	7.527,49
12	64	Versorgungsaufwendungen	0,00	26.100,00	26.901,91	-801,91
13	60-61, 67-694	Aufwendungen für Sach- und Dienstleistungen	0,00	318.950,00	185.682,30	133.267,70
14	65, 695	Abschreibungen	0,00	64.180,00	71.058,47	-6.878,47
19		**Summe der ordentliche Aufwendungen**	**0,00**	**517.180,00**	**384.065,19**	**133.114,81**
20		**Verwaltungsergebnis**	**0,00**	**-517.180,00**	**-384.065,19**	**-133.114,81**
23		**Finanzergebnis**	**0,00**	**0,00**	**0,00**	**0,00**
24		**Ordentliches Ergebnis**	**0,00**	**-517.180,00**	**-384.065,19**	**-133.114,81**
27		**Außerordentliches Ergebnis**	**0,00**	**0,00**	**0,00**	**0,00**
28		**Jahresergebnis**	**0,00**	**-517.180,00**	**-384.065,19**	**-133.114,81**

Teilfinanzrechnung Stadt Eschborn 2006	Ergebnis des Vorjahres 2005	Fortg Ansatz des Haushaltsjahr	Ergebnis HHJ	Vergleich fortg Ansatz/Erg
4 **Summe Einzahlungen aus der Investitionstätigkeit**	**0,00**	**0,00**	**0,00**	**0,00**
7 Ausz für Investitionen in das sonst Sachanlagevermögen und imm Anlagevermögen	0,00	83.000,00	27.756,09	55.243,91
9 **Summe Auszahlungen aus Investitionstätigkeit**	**0,00**	**83.000,00**	**27.756,09**	**55.243,91**
10 **Finanzmittelüberschuss/-fehlbetrag aus Investitionstätigkeit**	**0,00**	**-83.000,00**	**-27.756,09**	**-55.243,91**

Doppischer Produktplan 2006 Rechnung

Gliederung	**1**	**Zentrale Verwaltung**
Produktbereich	**1.11**	**Innere Verwaltung**
Produktgruppe	**1.11.10**	**Verwaltungssteuerung und -service**
Produkt	**1.11.10.08**	**Allgemeine Rechtsangelegenheiten**

Beschreibung

Wahrung der einheitlichen Rechtsanwendung in der Verwaltung, Rechtliche Beratung und Unterstützung von Politik u. Verwaltungsführung, Rechtsberatung der Fachbereiche.

Auftrag

Anforderungen der Verwaltungsleitung und der Fachbereiche, Rechtsvorschriften, Beschlüsse der politischen Gremien.

Zielgruppe

Verwaltungsleitung, Fachbereiche, Kläger, Beklagte.

Ziele

Rechtssicherheit des Verwaltungshandelns, Vertretung der Rechtspositionen der Stadt Eschborn.

Zuständigkeit

Fachbereich 3

Position	Konten	**Teilergebnisrechnung Stadt Eschborn 2006**	Ergebnis des Vorjahres 2005	Fortg Ansatz des Haushaltsjahr	Ergebnis HHJ	Vergleich fortg Ansatz/Erg
3	507-508	Kostenersatzleistungen und -erstattungen	0,00	1.500,00	0,00	1.500,00
10		**Summe der ordentlichen Erträge**	**0,00**	**1.500,00**	**0,00**	**1.500,00**
11	62-63, 660-669	Personalaufwendungen	0,00	75.550,00	73.971,66	1.578,34
12	64	Versorgungsaufwendungen	0,00	26.700,00	23.731,94	2.968,06
13	60-61, 67-694	Aufwendungen für Sach- und Dienstleistungen	0,00	51.800,00	27.565,32	24.234,68
19		**Summe der ordentliche Aufwendungen**	**0,00**	**154.050,00**	**125.268,92**	**28.781,08**
20		**Verwaltungsergebnis**	**0,00**	**-152.550,00**	**-125.268,92**	**-27.281,08**
23		**Finanzergebnis**	**0,00**	**0,00**	**0,00**	**0,00**
24		**Ordentliches Ergebnis**	**0,00**	**-152.550,00**	**-125.268,92**	**-27.281,08**
27		**Außerordentliches Ergebnis**	**0,00**	**0,00**	**0,00**	**0,00**
28		**Jahresergebnis**	**0,00**	**-152.550,00**	**-125.268,92**	**-27.281,08**

Doppischer Produktplan 2006 Rechnung

Gliederung	**1**	**Zentrale Verwaltung**
Produktbereich	**1.11**	**Innere Verwaltung**
Produktgruppe	**1.11.10**	**Verwaltungssteuerung und -service**
Produkt	**1.11.10.09**	**Liegenschafts- und Gebäudemanagement**

Beschreibung

Abwicklung von Grundstücksgeschäften, Duchführung der Grenzregelung, Verwaltung u. Bewirtschaftung bebauter u. unbebauter Grundstücke, Abschluss u. Verwaltung u. Aufhebung von Miet-/Pacht- u. Gestattungsverhältnissen.

Auftrag

Beschlüsse der politischen Gremien, Anforderungen der Verwaltungsleitung u. Fachbereiche.

Zielgruppe

Grundstücks- u. Liegenschaftsnutzer

Ziele

Wirtschaftliches Gebäude- u. Liegenschaftsmanagement, betriebliche Unterhaltung von städtischen Einrichtungen, Regelungen des allgemeinen Grundstücksverkehrs.

Zuständigkeit

Fachbereich 5

Position	Konten	**Teilergebnisrechnung Stadt Eschborn 2006**	Ergebnis des Vorjahres 2005	Fortg Ansatz des Haushaltsjahr	Ergebnis HHJ	Vergleich fortg Ansatz/Erg
1	500-506, 516	Privatrechtliche Leistungsentgelte	0,00	278.600,00	129.125,96	149.474,04
2	510-515	Öffentlich-rechtliche Leistungsentgelte	0,00	250,00	25,00	225,00
3	507-508	Kostenersatzleistungen und -erstattungen	0,00	45,00	0,00	45,00
9	530-536, 538-539	Sonstige ordentliche Erträge	0,00	2.600,00	0,00	2.600,00
10		**Summe der ordentlichen Erträge**	**0,00**	**281.495,00**	**129.150,96**	**152.344,04**
11	62-63, 660-669	Personalaufwendungen	0,00	144.750,00	146.535,35	-1.785,35
12	64	Versorgungsaufwendungen	0,00	43.700,00	45.875,85	-2.175,85
13	60-61, 67-694	Aufwendungen für Sach- und Dienstleistungen	0,00	278.517,00	42.635,14	235.881,86
14	65, 695	Abschreibungen	0,00	203.000,00	486.643,83	-283.643,83
15	760-783, 786	Aufw für Zuweisungen und Zuschüsse sowie besondere Finanzaufw	0,00	0,00	4.147,37	-4.147,37
18	70-74, 790, 798	Sonstige ordentliche Aufwendungen	0,00	51.400,00	24.231,02	27.168,98
19		**Summe der ordentliche Aufwendungen**	**0,00**	**721.367,00**	**750.068,56**	**-28.701,56**
20		**Verwaltungsergebnis**	**0,00**	**-439.872,00**	**-620.917,60**	**181.045,60**
23		**Finanzergebnis**	**0,00**	**0,00**	**0,00**	**0,00**
24		**Ordentliches Ergebnis**	**0,00**	**-439.872,00**	**-620.917,60**	**181.045,60**
25	56	Außerordentliche Erträge	0,00	500.000,00	0,00	500.000,00
27		**Außerordentliches Ergebnis**	**0,00**	**500.000,00**	**0,00**	**500.000,00**
28		**Jahresergebnis**	**0,00**	**60.128,00**	**-620.917,60**	**681.045,60**

Teilfinanzrechnung Stadt Eschborn 2006	Ergebnis des Vorjahres 2005	Fortg Ansatz des Haushaltsjahr	Ergebnis HHJ	Vergleich fortg Ansatz/Erg
4 **Summe Einzahlungen aus der Investitionstätigkeit**	**0,00**	**0,00**	**0,00**	**0,00**
5 Auszahlungen für den Erwerb von Grundstücken und Gebäuden	0,00	1.010.000,00	117.623,27	892.376,73
6 Auszahlungen für Baumaßnahmen	0,00	855.000,00	56.531,74	798.468,26

Doppischer Produktplan 2006 Rechnung

Gliederung	**1**	**Zentrale Verwaltung**
Produktbereich	**1.11**	**Innere Verwaltung**
Produktgruppe	**1.11.10**	**Verwaltungssteuerung und -service**
Produkt	**1.11.10.09**	**Liegenschafts- und Gebäudemanagement**

Teilfinanzrechnung Stadt Eschborn 2006		Ergebnis des Vorjahres 2005	Fortg Ansatz des Haushaltsjahr	Ergebnis HHJ	Vergleich fortg Ansatz/Erg
7	Ausz für Investitionen in das sonst Sachanlagevermögen und imm Anlagevermögen	0,00	139.900,00	11.273,14	128.626,86
9	**Summe Auszahlungen aus Investitionstätigkeit**	**0,00**	**2.004.900,00**	**185.428,15**	**1.819.471,85**
10	**Finanzmittelüberschuss/-fehlbetrag aus Investitionstätigkeit**	**0,00**	**-2.004.900,00**	**-185.428,15**	**-1.819.471,85**

Doppischer Produktplan 2006 Rechnung

Gliederung	**1**	**Zentrale Verwaltung**
Produktbereich	**1.11**	**Innere Verwaltung**
Produktgruppe	**1.11.10**	**Verwaltungssteuerung und -service**
Produkt	**1.11.10.10**	**Bauhof**

Beschreibung

Pflege- u. Unterhaltungsarbeiten öffentliche Anlagen sowie an städtischen Gebäuden u. Liegenschaften.

Auftrag

Beschlüsse der städtischen Gremien, Anforderungen der Fachbereiche.

Zielgruppe

Einwohnerinnen und Einwohner der Stadt Eschborn.

Ziele

Erhaltung und Verbesserung des Stadtbildes. Erfüllung gesetzlicher Aufgaben.

Zuständigkeit

Fachbereich 5

Position	Konten	**Teilergebnisrechnung Stadt Eschborn 2006**	Ergebnis des Vorjahres 2005	Fortg Ansatz des Haushaltsjahr	Ergebnis HHJ	Vergleich fortg Ansatz/Erg
1	500-506, 516	Privatrechtliche Leistungsentgelte	0,00	200,00	290,00	-90,00
2	510-515	Öffentlich-rechtliche Leistungsentgelte	0,00	500,00	0,00	500,00
3	507-508	Kostenersatzleistungen und -erstattungen	0,00	10.000,00	12,24	9.987,76
10		**Summe der ordentlichen Erträge**	**0,00**	**10.700,00**	**302,24**	**10.397,76**
11	62-63, 660-669	Personalaufwendungen	0,00	364.350,00	340.835,88	23.514,12
12	64	Versorgungsaufwendungen	0,00	106.350,00	100.076,29	6.273,71
13	60-61, 67-694	Aufwendungen für Sach- und Dienstleistungen	0,00	137.165,00	167.953,94	-30.788,94
14	65, 695	Abschreibungen	0,00	33.300,00	35.535,20	-2.235,20
18	70-74, 790, 798	Sonstige ordentliche Aufwendungen	0,00	0,00	3.489,95	-3.489,95
19		**Summe der ordentliche Aufwendungen**	**0,00**	**641.165,00**	**647.891,26**	**-6.726,26**
20		**Verwaltungsergebnis**	**0,00**	**-630.465,00**	**-647.589,02**	**17.124,02**
23		**Finanzergebnis**	**0,00**	**0,00**	**0,00**	**0,00**
24		**Ordentliches Ergebnis**	**0,00**	**-630.465,00**	**-647.589,02**	**17.124,02**
25	56	Außerordentliche Erträge	0,00	2.000,00	0,00	2.000,00
27		**Außerordentliches Ergebnis**	**0,00**	**2.000,00**	**0,00**	**2.000,00**
28		**Jahresergebnis**	**0,00**	**-628.465,00**	**-647.589,02**	**19.124,02**

	Teilfinanzrechnung Stadt Eschborn 2006	Ergebnis des Vorjahres 2005	Fortg Ansatz des Haushaltsjahr	Ergebnis HHJ	Vergleich fortg Ansatz/Erg
2	Einz. aus Abg von Vermögensgegenständen des Sachanlageverm u d imm. Verm	0,00	2.000,00	0,00	2.000,00
4	**Summe Einzahlungen aus der Investitionstätigkeit**	**0,00**	**2.000,00**	**0,00**	**2.000,00**
5	Auszahlungen für den Erwerb von Grundstücken und Gebäuden	0,00	200.000,00	0,00	200.000,00
6	Auszahlungen für Baumaßnahmen	0,00	1.000.000,00	0,00	1.000.000,00
7	Ausz für Investitionen in das sonst Sachanlagevermögen und imm Anlagevermögen	0,00	59.550,00	46.204,48	13.345,52
9	**Summe Auszahlungen aus Investitionstätigkeit**	**0,00**	**1.259.550,00**	**46.204,48**	**1.213.345,52**
10	**Finanzmittelüberschuss/-fehlbetrag aus Investitionstätigkeit**	**0,00**	**-1.257.550,00**	**-46.204,48**	**-1.211.345,52**

Doppischer Produktplan 2006 Rechnung

Gliederung	**1**	**Zentrale Verwaltung**
Produktbereich	**1.12**	**Sicherheit und Ordnung**
Produktgruppe	**1.12.10**	**Statistik und Wahlen**
Produkt	**1.12.10.01**	**Wahlen**

Beschreibung

Vorbereitung und Durchführung von Wahlen und Abstimmungen, Bürgerbegehren.

Auftrag

Wahlgesetze und Verordnungen des Landes u. des Bundes, HGO.

Zielgruppe

Wählerinnen u. Wähler

Ziele

Durchführung von Wahlen nach den gesetzlichen Vorgaben.

Zuständigkeit

Fachbereich 3

Position	Konten	**Teilergebnisrechnung Stadt Eschborn 2006**	Ergebnis des Vorjahres 2005	Fortg Ansatz des Haushaltsjahr	Ergebnis HHJ	Vergleich fortg Ansatz/Erg
3	507-508	Kostenersatzleistungen und -erstattungen	0,00	10.000,00	5.423,87	4.576,13
10		**Summe der ordentlichen Erträge**	**0,00**	**10.000,00**	**5.423,87**	**4.576,13**
11	62-63, 660-669	Personalaufwendungen	0,00	1.500,00	0,00	1.500,00
13	60-61, 67-694	Aufwendungen für Sach- und Dienstleistungen	0,00	38.000,00	19.229,01	18.770,99
19		**Summe der ordentliche Aufwendungen**	**0,00**	**39.500,00**	**19.229,01**	**20.270,99**
20		**Verwaltungsergebnis**	**0,00**	**-29.500,00**	**-13.805,14**	**-15.694,86**
23		**Finanzergebnis**	**0,00**	**0,00**	**0,00**	**0,00**
24		**Ordentliches Ergebnis**	**0,00**	**-29.500,00**	**-13.805,14**	**-15.694,86**
27		**Außerordentliches Ergebnis**	**0,00**	**0,00**	**0,00**	**0,00**
28		**Jahresergebnis**	**0,00**	**-29.500,00**	**-13.805,14**	**-15.694,86**

Doppischer Produktplan 2006 Rechnung

Gliederung	**1**	**Zentrale Verwaltung**
Produktbereich	**1.12**	**Sicherheit und Ordnung**
Produktgruppe	**1.12.20**	**Ordnungsangelegenheiten**
Produkt	**1.12.20.01**	**Öffentliche Sicherheit und Ordnung**

Beschreibung

Maßnahmen nach dem HSOG, dem Familiengesetz sowie dem Versammlungsgesetz, Gaststättenangelegenheiten nach dem GastG, Angelegenheiten des Ortsgerichts u. des Schiedsamtes, Obdachlosenangelegenheiten, Gesundheitsaufsicht, Mitwirkung bei den Wahlen zum Ortslandwirt u. Gebietsagrarausschuss, Gewerbeangelegenheiten, Ausstellung von Fischereischeinen, Gefahrgutüberwachung.

Auftrag

Einschlägige Rechtsvorschriften u. a. HSOG, GastG, OWiG, GewOS, StVO

Zielgruppe

Einwohnerinnen u. Einwohner sowie Besucher der Stadt Eschborn.

Ziele

Aufrechterhaltung der öffentlichen Sicherheit u. Ordnung, Gefahrenabwehr.

Zuständigkeit

Fachbereich 3

Position	Konten	**Teilergebnisrechnung Stadt Eschborn 2006**	Ergebnis des Vorjahres 2005	Fortg Ansatz des Haushaltsjahr	Ergebnis HHJ	Vergleich fortg Ansatz/Erg
1	500-506, 516	Privatrechtliche Leistungsentgelte	0,00	6.000,00	-1.907,02	7.907,02
2	510-515	Öffentlich-rechtliche Leistungsentgelte	0,00	60.560,00	70.561,81	-10.001,81
3	507-508	Kostenersatzleistungen und -erstattungen	0,00	268.100,00	266.825,05	1.274,95
10		**Summe der ordentlichen Erträge**	**0,00**	**334.660,00**	**335.479,84**	**-819,84**
11	62-63, 660-669	Personalaufwendungen	0,00	631.550,00	651.963,92	-20.413,92
12	64	Versorgungsaufwendungen	0,00	201.750,00	205.646,23	-3.896,23
13	60-61, 67-694	Aufwendungen für Sach- und Dienstleistungen	0,00	226.180,00	176.675,03	49.504,97
14	65, 695	Abschreibungen	0,00	19.800,00	19.444,23	355,77
15	760-783, 786	Aufw für Zuweisungen und Zuschüsse sowie besondere Finanzaufw	0,00	10.000,00	10.000,00	0,00
18	70-74, 790, 798	Sonstige ordentliche Aufwendungen	0,00	0,00	678,00	-678,00
19		**Summe der ordentliche Aufwendungen**	**0,00**	**1.089.280,00**	**1.064.407,41**	**24.872,59**
20		**Verwaltungsergebnis**	**0,00**	**-754.620,00**	**-728.927,57**	**-25.692,43**
23		**Finanzergebnis**	**0,00**	**0,00**	**0,00**	**0,00**
24		**Ordentliches Ergebnis**	**0,00**	**-754.620,00**	**-728.927,57**	**-25.692,43**
26	73	Außerordentliche Aufwendungen	0,00	0,00	2.564,55	-2.564,55
27		**Außerordentliches Ergebnis**	**0,00**	**0,00**	**-2.564,55**	**2.564,55**
28		**Jahresergebnis**	**0,00**	**-754.620,00**	**-731.492,12**	**-23.127,88**

	Teilfinanzrechnung Stadt Eschborn 2006	Ergebnis des Vorjahres 2005	Fortg Ansatz des Haushaltsjahr	Ergebnis HHJ	Vergleich fortg Ansatz/Erg
4	**Summe Einzahlungen aus der Investitionstätigkeit**	**0,00**	**0,00**	**0,00**	**0,00**
6	Auszahlungen für Baumaßnahmen	0,00	3.000,00	0,00	3.000,00
7	Ausz für Investitionen in das sonst Sachanlagevermögen und imm Anlagevermögen	0,00	3.000,00	611,50	2.388,50
9	**Summe Auszahlungen aus Investitionstätigkeit**	**0,00**	**6.000,00**	**611,50**	**5.388,50**
10	**Finanzmittelüberschuss/-fehlbetrag aus Investitionstätigkeit**	**0,00**	**-6.000,00**	**-611,50**	**-5.388,50**

Doppischer Produktplan 2006 Rechnung

Gliederung	**1**	**Zentrale Verwaltung**
Produktbereich	**1.12**	**Sicherheit und Ordnung**
Produktgruppe	**1.12.20**	**Ordnungsangelegenheiten**
Produkt	**1.12.20.02**	**Verkehrslenkung, -sicherung und -überwachung**

Beschreibung

Verkehrslenkung und -regelung, Verkehrsrechtliche Genehmigung und Sondernutzung, Überwachung des ruhenden Verkehrs, Überwachung des fließenden Verkehrs, ÖPNV, Fahr- und Beförderungserlaubnisse.

Auftrag

Straßenverkehrsordnung, OWiG

Zielgruppe

Verkehrsteilnehmer

Ziele

Erfüllung gesetzlicher Aufgaben zur Sicherung bzw. Herstellung ordnungsgemäßer Verkehrsabläufe

Zuständigkeit

Fachbereich 3

Position	Konten	**Teilergebnisrechnung Stadt Eschborn 2006**	Ergebnis des Vorjahres 2005	Fortg Ansatz des Haushaltsjahr	Ergebnis HHJ	Vergleich fortg Ansatz/Erg
2	510-515	Öffentlich-rechtliche Leistungsentgelte	0,00	200.000,00	138.693,05	61.306,95
3	507-508	Kostenersatzleistungen und -erstattungen	0,00	100,00	0,00	100,00
7	59	Erträge aus Zuweis und Zuschüsse für lfd Zwecke und allgem Umlagen	0,00	3.000,00	2.610,72	389,28
10		**Summe der ordentlichen Erträge**	**0,00**	**203.100,00**	**141.303,77**	**61.796,23**
13	60-61, 67-694	Aufwendungen für Sach- und Dienstleistungen	0,00	8.100,00	5.633,56	2.466,44
14	65, 695	Abschreibungen	0,00	250,00	5.579,26	-5.329,26
19		**Summe der ordentliche Aufwendungen**	**0,00**	**8.350,00**	**11.212,82**	**-2.862,82**
20		**Verwaltungsergebnis**	**0,00**	**194.750,00**	**130.090,95**	**64.659,05**
23		**Finanzergebnis**	**0,00**	**0,00**	**0,00**	**0,00**
24		**Ordentliches Ergebnis**	**0,00**	**194.750,00**	**130.090,95**	**64.659,05**
27		**Außerordentliches Ergebnis**	**0,00**	**0,00**	**0,00**	**0,00**
28		**Jahresergebnis**	**0,00**	**194.750,00**	**130.090,95**	**64.659,05**

Doppischer Produktplan 2006 Rechnung

Gliederung	**1**	**Zentrale Verwaltung**
Produktbereich	**1.12**	**Sicherheit und Ordnung**
Produktgruppe	**1.12.20**	**Ordnungsangelegenheiten**
Produkt	**1.12.20.03**	**Meldeangelegenheiten**

Beschreibung

An-, Ab- und Ummeldungen, Ausstellung/Änderung bzw. Ersatz von Lohnsteuerkarten, Ausstellung von Personalausweisen u. Reisepässen, Ausländerangelegenheiten, Aufenthaltsbescheinigungen, Bearbeitung von Anträgen für polizeil. Führungszeugnisse, Untersuchungsberechtigungsscheine, Beglaubigungen, Verwaltung von Fundsachen, Änderungen von Kfz.-Scheinen.

Auftrag

Hessisches Meldegesetz, Passgesetz, Personalausweisgesetz, Bundeszentralregistergesetz u. a.

Zielgruppe

Eschborner Einwohnerinnen u. Einwohner

Ziele

Erfüllung gesetzlicher Aufgaben, bürgerfreundliches Einwohnerwesen

Zuständigkeit

Fachbereich 3

Position	Konten	**Teilergebnisrechnung Stadt Eschborn 2006**	Ergebnis des Vorjahres 2005	Fortg Ansatz des Haushaltsjahr	Ergebnis HHJ	Vergleich fortg Ansatz/Erg
2	510-515	Öffentlich-rechtliche Leistungsentgelte	0,00	70.000,00	48.128,95	21.871,05
3	507-508	Kostenersatzleistungen und -erstattungen	0,00	0,00	902,34	-902,34
10		**Summe der ordentlichen Erträge**	**0,00**	**70.000,00**	**49.031,29**	**20.968,71**
11	62-63, 660-669	Personalaufwendungen	0,00	182.800,00	185.244,49	-2.444,49
12	64	Versorgungsaufwendungen	0,00	54.400,00	54.954,77	-554,77
13	60-61, 67-694	Aufwendungen für Sach- und Dienstleistungen	0,00	18.000,00	16.218,04	1.781,96
14	65, 695	Abschreibungen	0,00	1.050,00	1.040,54	9,46
19		**Summe der ordentliche Aufwendungen**	**0,00**	**256.250,00**	**257.457,84**	**-1.207,84**
20		**Verwaltungsergebnis**	**0,00**	**-186.250,00**	**-208.426,55**	**22.176,55**
23		**Finanzergebnis**	**0,00**	**0,00**	**0,00**	**0,00**
24		**Ordentliches Ergebnis**	**0,00**	**-186.250,00**	**-208.426,55**	**22.176,55**
27		**Außerordentliches Ergebnis**	**0,00**	**0,00**	**0,00**	**0,00**
28		**Jahresergebnis**	**0,00**	**-186.250,00**	**-208.426,55**	**22.176,55**

	Teilfinanzrechnung Stadt Eschborn 2006	Ergebnis des Vorjahres 2005	Fortg Ansatz des Haushaltsjahr	Ergebnis HHJ	Vergleich fortg Ansatz/Erg
4	**Summe Einzahlungen aus der Investitionstätigkeit**	**0,00**	**0,00**	**0,00**	**0,00**
7	Ausz für Investitionen in das sonst Sachanlagevermögen und imm Anlagevermögen	0,00	600,00	0,00	600,00
9	**Summe Auszahlungen aus Investitionstätigkeit**	**0,00**	**600,00**	**0,00**	**600,00**
10	**Finanzmittelüberschuss/-fehlbetrag aus Investitionstätigkeit**	**0,00**	**-600,00**	**0,00**	**-600,00**

Doppischer Produktplan 2006 Rechnung

Gliederung	**1**	**Zentrale Verwaltung**
Produktbereich	**1.12**	**Sicherheit und Ordnung**
Produktgruppe	**1.12.20**	**Ordnungsangelegenheiten**
Produkt	**1.12.20.04**	**Personenstandswesen**

Beschreibung

Beurkundungen des Personenstandes, Namensangelegenheiten, Eheschließungen, Staatsangehörigkeitsangelegenheiten, Sonstige Beurkundungen u. öffentliche Beglaubigungen.

Auftrag

Personenstandsgesetz, Staatsangehörigkeitsgesetz, Familiennamensrechtgesetz

Zielgruppe

Eschborner Einwohnerinnen u. Einwohner, Behörden sowie Personenstandsfälle, die örtlich anfallen .

Ziele

Abwicklung u. Dokumentation des Personenstandswesens nach den gesetzlichen Vorgaben.

Zuständigkeit

Fachbereich 3

Position	Konten	**Teilergebnisrechnung Stadt Eschborn 2006**	Ergebnis des Vorjahres 2005	Fortg Ansatz des Haushaltsjahr	Ergebnis HHJ	Vergleich fortg Ansatz/Erg
1	500-506, 516	Privatrechtliche Leistungsentgelte	0,00	4.500,00	6.665,00	-2.165,00
2	510-515	Öffentlich-rechtliche Leistungsentgelte	0,00	10.000,00	13.002,55	-3.002,55
10		**Summe der ordentlichen Erträge**	**0,00**	**14.500,00**	**19.667,55**	**-5.167,55**
11	62-63, 660-669	Personalaufwendungen	0,00	96.450,00	91.096,08	5.353,92
12	64	Versorgungsaufwendungen	0,00	31.650,00	29.315,34	2.334,66
13	60-61, 67-694	Aufwendungen für Sach- und Dienstleistungen	0,00	7.600,00	8.539,26	-939,26
19		**Summe der ordentliche Aufwendungen**	**0,00**	**135.700,00**	**128.950,68**	**6.749,32**
20		**Verwaltungsergebnis**	**0,00**	**-121.200,00**	**-109.283,13**	**-11.916,87**
23		**Finanzergebnis**	**0,00**	**0,00**	**0,00**	**0,00**
24		**Ordentliches Ergebnis**	**0,00**	**-121.200,00**	**-109.283,13**	**-11.916,87**
27		**Außerordentliches Ergebnis**	**0,00**	**0,00**	**0,00**	**0,00**
28		**Jahresergebnis**	**0,00**	**-121.200,00**	**-109.283,13**	**-11.916,87**

Doppischer Produktplan 2006 Rechnung

Gliederung	**1**	**Zentrale Verwaltung**
Produktbereich	**1.12**	**Sicherheit und Ordnung**
Produktgruppe	**1.12.60**	**Brandschutz**
Produkt	**1.12.60.01**	**Aufgaben des Brandschutzes**

Beschreibung

Technische Hilfeleistungen, Feuerlöschwesen, Brandsicherheitsdienst, Bevölkerungsschutz, Rettungsdienste.

Auftrag

Satzung für die Freiwilligen Feuerwehren, Feuerwehrgebührenordnung . Hessisches Gesetz über den Brandschutz, die Allgemeine Hilfe u. den Katastrophenschutz (HBKG),

Zielgruppe

Allgemeinheit

Ziele

Gewährleistung Brand- u. Katastrophenschutz

Zuständigkeit

Fachbereich 3

Position	Konten	**Teilergebnisrechnung Stadt Eschborn 2006**	Ergebnis des Vorjahres 2005	Fortg Ansatz des Haushaltsjahr	Ergebnis HHJ	Vergleich fortg Ansatz/Erg
1	500-506, 516	Privatrechtliche Leistungsentgelte	0,00	0,00	4.747,20	-4.747,20
2	510-515	Öffentlich-rechtliche Leistungsentgelte	0,00	66.500,00	80.267,48	-13.767,48
3	507-508	Kostenersatzleistungen und -erstattungen	0,00	50,00	0,00	50,00
8	537	Erträge aus d Auflös von SoPo aus Investitionszuweis, -zuschüsse u Inv-beiträge	0,00	0,00	6.452,86	-6.452,86
9	530-536, 538-539	Sonstige ordentliche Erträge	0,00	0,00	744,00	-744,00
10		**Summe der ordentlichen Erträge**	**0,00**	**66.550,00**	**92.211,54**	**-25.661,54**
11	62-63, 660-669	Personalaufwendungen	0,00	128.950,00	121.165,43	7.784,57
12	64	Versorgungsaufwendungen	0,00	32.050,00	33.022,39	-972,39
13	60-61, 67-694	Aufwendungen für Sach- und Dienstleistungen	0,00	144.600,00	202.173,57	-57.573,57
14	65, 695	Abschreibungen	0,00	136.900,00	194.450,11	-57.550,11
15	760-783, 786	Aufw für Zuweisungen und Zuschüsse sowie besondere Finanzaufw	0,00	11.700,00	15.149,29	-3.449,29
19		**Summe der ordentliche Aufwendungen**	**0,00**	**454.200,00**	**565.960,79**	**-111.760,79**
20		**Verwaltungsergebnis**	**0,00**	**-387.650,00**	**-473.749,25**	**86.099,25**
23		**Finanzergebnis**	**0,00**	**0,00**	**0,00**	**0,00**
24		**Ordentliches Ergebnis**	**0,00**	**-387.650,00**	**-473.749,25**	**86.099,25**
26	73	Außerordentliche Aufwendungen	0,00	0,00	38.504,14	-38.504,14
27		**Außerordentliches Ergebnis**	**0,00**	**0,00**	**-38.504,14**	**38.504,14**
28		**Jahresergebnis**	**0,00**	**-387.650,00**	**-512.253,39**	**124.603,39**

Teilfinanzrechnung Stadt Eschborn 2006	Ergebnis des Vorjahres 2005	Fortg Ansatz des Haushaltsjahr	Ergebnis HHJ	Vergleich fortg Ansatz/Erg
1 Einz. aus Investitionszuweisungen und -zuschüssen sowie aus Investitionsbeitr.	0,00	0,00	64.500,00	-64.500,00
4 **Summe Einzahlungen aus der Investitionstätigkeit**	**0,00**	**0,00**	**64.500,00**	**-64.500,00**
5 Auszahlungen für den Erwerb von Grundstücken und Gebäuden	0,00	6.900,00	6.811,45	88,55
6 Auszahlungen für Baumaßnahmen	0,00	1.083.000,00	614.142,82	468.857,18

Doppischer Produktplan 2006 Rechnung

Gliederung	**1**	**Zentrale Verwaltung**
Produktbereich	**1.12**	**Sicherheit und Ordnung**
Produktgruppe	**1.12.60**	**Brandschutz**
Produkt	**1.12.60.01**	**Aufgaben des Brandschutzes**

Teilfinanzrechnung Stadt Eschborn 2006		Ergebnis des Vorjahres 2005	Fortg Ansatz des Haushaltsjahr	Ergebnis HHJ	Vergleich fortg Ansatz/Erg
7	Ausz für Investitionen in das sonst Sachanlagevermögen und imm Anlagevermögen	0,00	243.340,00	244.386,53	-1.046,53
9	**Summe Auszahlungen aus Investitionstätigkeit**	**0,00**	**1.333.240,00**	**865.340,80**	**467.899,20**
10	**Finanzmittelüberschuss/-fehlbetrag aus Investitionstätigkeit**	**0,00**	**-1.333.240,00**	**-800.840,80**	**-532.399,20**

Doppischer Produktplan 2006 Rechnung

Gliederung	**1**	**Zentrale Verwaltung**
Produktbereich	**1.12**	**Sicherheit und Ordnung**
Produktgruppe	**1.12.80**	**Katastrophenschutz**
Produkt	**1.12.80.01**	**Aufgaben des Katastrophenschutzes**

Beschreibung

Katastrophenabwehr

Auftrag

Hessisches Gesetz über den Brandschutz, die Allgemeine Hilfe u. den Katastrophenschutz (HBKG)

Zielgruppe

Allgemeinheit

Ziele

Gewährleistung Katastrophenschutz

Zuständigkeit

Fachbereich 3

Position	Konten	**Teilergebnisrechnung Stadt Eschborn 2006**	Ergebnis des Vorjahres 2005	Fortg Ansatz des Haushaltsjahr	Ergebnis HHJ	Vergleich fortg Ansatz/Erg
10		**Summe der ordentlichen Erträge**	**0,00**	**0,00**	**0,00**	**0,00**
13	60-61, 67-694	Aufwendungen für Sach- und Dienstleistungen	0,00	1.000,00	2.172,53	-1.172,53
19		**Summe der ordentliche Aufwendungen**	**0,00**	**1.000,00**	**2.172,53**	**-1.172,53**
20		**Verwaltungsergebnis**	**0,00**	**-1.000,00**	**-2.172,53**	**1.172,53**
23		**Finanzergebnis**	**0,00**	**0,00**	**0,00**	**0,00**
24		**Ordentliches Ergebnis**	**0,00**	**-1.000,00**	**-2.172,53**	**1.172,53**
27		**Außerordentliches Ergebnis**	**0,00**	**0,00**	**0,00**	**0,00**
28		**Jahresergebnis**	**0,00**	**-1.000,00**	**-2.172,53**	**1.172,53**

	Teilfinanzrechnung Stadt Eschborn 2006	Ergebnis des Vorjahres 2005	Fortg Ansatz des Haushaltsjahr	Ergebnis HHJ	Vergleich fortg Ansatz/Erg
4	**Summe Einzahlungen aus der Investitionstätigkeit**	**0,00**	**0,00**	**0,00**	**0,00**
7	Ausz für Investitionen in das sonst Sachanlagevermögen und imm Anlagevermögen	0,00	110.000,00	0,00	110.000,00
9	**Summe Auszahlungen aus Investitionstätigkeit**	**0,00**	**110.000,00**	**0,00**	**110.000,00**
10	**Finanzmittelüberschuss/-fehlbetrag aus Investitionstätigkeit**	**0,00**	**-110.000,00**	**0,00**	**-110.000,00**

Doppischer Produktplan 2006 Rechnung

Gliederung	**2**	**Schule und Kultur**
Produktbereich	**2.21**	**Schulträgeraufgaben**
Produktgruppe	**2.21.10**	**Grundschulen**
Produkt	**2.21.10.01**	**Grundschulen**

Beschreibung

Gewährung von Zuschüssen an die - Hartmutschule - Süd-West-Schule - Westerbachschule

Auftrag

Beschlüsse der politischen Gremien

Zielgruppe

Schülerinnen u. Schüler, Eltern, Lehrerinnen u. Lehrer, Fördervereine.

Ziele

Bedarfsgerechte Sicherstellung des Bildungsauftrages der Grundschulen auf freiwilliger Basis.

Zuständigkeit

Fachbereich 4

Position	Konten	**Teilergebnisrechnung Stadt Eschborn 2006**	Ergebnis des Vorjahres 2005	Fortg Ansatz des Haushaltsjahr	Ergebnis HHJ	Vergleich fortg Ansatz/Erg
10		**Summe der ordentlichen Erträge**	**0,00**	**0,00**	**0,00**	**0,00**
14	65, 695	Abschreibungen	0,00	4.200,00	166,67	4.033,33
19		**Summe der ordentliche Aufwendungen**	**0,00**	**4.200,00**	**166,67**	**4.033,33**
20		**Verwaltungsergebnis**	**0,00**	**-4.200,00**	**-166,67**	**-4.033,33**
23		**Finanzergebnis**	**0,00**	**0,00**	**0,00**	**0,00**
24		**Ordentliches Ergebnis**	**0,00**	**-4.200,00**	**-166,67**	**-4.033,33**
27		**Außerordentliches Ergebnis**	**0,00**	**0,00**	**0,00**	**0,00**
28		**Jahresergebnis**	**0,00**	**-4.200,00**	**-166,67**	**-4.033,33**

	Teilfinanzrechnung Stadt Eschborn 2006	Ergebnis des Vorjahres 2005	Fortg Ansatz des Haushaltsjahr	Ergebnis HHJ	Vergleich fortg Ansatz/Erg
4	**Summe Einzahlungen aus der Investitionstätigkeit**	**0,00**	**0,00**	**0,00**	**0,00**
7	Ausz für Investitionen in das sonst Sachanlagevermögen und imm Anlagevermögen	0,00	10.000,00	10.000,00	0,00
	(davon: Auszahlungen für aktivierte Investitionszuweisungen und -zuschüsse)				
9	**Summe Auszahlungen aus Investitionstätigkeit**	**0,00**	**10.000,00**	**10.000,00**	**0,00**
10	**Finanzmittelüberschuss/-fehlbetrag aus Investitionstätigkeit**	**0,00**	**-10.000,00**	**-10.000,00**	**0,00**

Doppischer Produktplan 2006 Rechnung

Gliederung	**2**	**Schule und Kultur**
Produktbereich	**2.21**	**Schulträgeraufgaben**
Produktgruppe	**2.21.80**	**Gesamtschulen**
Produkt	**2.21.80.01**	**Heinrich-von-Kleist-Schule**

Beschreibung

Zuschuss zur Einrichtung der gymnasialen Oberstufe; Allgemeine Zuschüsse.

Auftrag

Beschlüsse der politischen Gremien

Zielgruppe

Schülerinnen u. Schüler, Eltern, Lehrerinnen u. Lehrer, Förderverein.

Ziele

Bedarfsgerechte Sicherstellung des Bildungsauftrages auf freiwilliger Basis.

Zuständigkeit

Fachbereich 4

Position	Konten	**Teilergebnisrechnung Stadt Eschborn 2006**	Ergebnis des Vorjahres 2005	Fortg Ansatz des Haushaltsjahr	Ergebnis HHJ	Vergleich fortg Ansatz/Erg
8	537	Erträge aus d Auflös von SoPo aus Investitionszuweis, -zuschüsse u Inv-beiträge	0,00	0,00	4.892,83	-4.892,83
10		**Summe der ordentlichen Erträge**	**0,00**	**0,00**	**4.892,83**	**-4.892,83**
14	65, 695	Abschreibungen	0,00	26.800,00	6.250,00	20.550,00
15	760-783, 786	Aufw für Zuweisungen und Zuschüsse sowie besondere Finanzaufw	0,00	15.000,00	15.000,00	0,00
19		**Summe der ordentliche Aufwendungen**	**0,00**	**41.800,00**	**21.250,00**	**20.550,00**
20		**Verwaltungsergebnis**	**0,00**	**-41.800,00**	**-16.357,17**	**-25.442,83**
23		**Finanzergebnis**	**0,00**	**0,00**	**0,00**	**0,00**
24		**Ordentliches Ergebnis**	**0,00**	**-41.800,00**	**-16.357,17**	**-25.442,83**
27		**Außerordentliches Ergebnis**	**0,00**	**0,00**	**0,00**	**0,00**
28		**Jahresergebnis**	**0,00**	**-41.800,00**	**-16.357,17**	**-25.442,83**

	Teilfinanzrechnung Stadt Eschborn 2006	Ergebnis des Vorjahres 2005	Fortg Ansatz des Haushaltsjahr	Ergebnis HHJ	Vergleich fortg Ansatz/Erg
4	**Summe Einzahlungen aus der Investitionstätigkeit**	**0,00**	**0,00**	**0,00**	**0,00**
7	Ausz für Investitionen in das sonst Sachanlagevermögen und imm Anlagevermögen (davon: Auszahlungen für aktivierte Investitionszuweisungen und -zuschüsse)	0,00	1.500.000,00	750.000,00	750.000,00
9	**Summe Auszahlungen aus Investitionstätigkeit**	**0,00**	**1.500.000,00**	**750.000,00**	**750.000,00**
10	**Finanzmittelüberschuss/-fehlbetrag aus Investitionstätigkeit**	**0,00**	**-1.500.000,00**	**-750.000,00**	**-750.000,00**

Doppischer Produktplan 2006 Rechnung

Gliederung	**2**	**Schule und Kultur**
Produktbereich	**2.24**	**Schulträgeraufgaben**
Produktgruppe	**2.24.10**	**Schülerbeförderung**
Produkt	**2.24.10.01**	**Schülerbeförderung HvK**

Beschreibung

Zuschuss zur Schülerbeförderung vom Stadtteil Niederhöchstadt zur Heinrich-von-Kleist-Schule u. zurück.

Auftrag

Beschlüsse der politischen Gremien

Zielgruppe

Schülerinnen u. Schüler aus dem Stadtteil Niederhöchstadt.

Ziele

Schulbusbeförderung der Schülerinnen u. Schüler von Niederhöchstadt zur Heinrich-von-Kleist-Schule u. zurück im Winterhalbjahr.

Zuständigkeit

Fachbereich 4

Position	Konten	**Teilergebnisrechnung Stadt Eschborn 2006**	Ergebnis des Vorjahres 2005	Fortg Ansatz des Haushaltsjahr	Ergebnis HHJ	Vergleich fortg Ansatz/Erg
10		**Summe der ordentlichen Erträge**	**0,00**	**0,00**	**0,00**	**0,00**
16	75, 799	Steueraufw einschließl Aufw aus gesetzl Umlageverpflichtung	0,00	18.500,00	17.600,00	900,00
19		**Summe der ordentliche Aufwendungen**	**0,00**	**18.500,00**	**17.600,00**	**900,00**
20		**Verwaltungsergebnis**	**0,00**	**-18.500,00**	**-17.600,00**	**-900,00**
23		**Finanzergebnis**	**0,00**	**0,00**	**0,00**	**0,00**
24		**Ordentliches Ergebnis**	**0,00**	**-18.500,00**	**-17.600,00**	**-900,00**
27		**Außerordentliches Ergebnis**	**0,00**	**0,00**	**0,00**	**0,00**
28		**Jahresergebnis**	**0,00**	**-18.500,00**	**-17.600,00**	**-900,00**

Doppischer Produktplan 2006 Rechnung

Gliederung	**2**	**Schule und Kultur**
Produktbereich	**2.24**	**Schulträgeraufgaben**
Produktgruppe	**2.24.30**	**Sonstige schulische Aufgaben**
Produkt	**2.24.30.01**	**Jugendverkehrsgarten**

Beschreibung

Unterhaltung u. Betrieb des Jugendverkehrsgartens im Freizeitpark "Süd-West". Die Anlage wird vornehmlich von den Schulen des Main-Taunus-Kreises in Zusammenarbeit mit der Verkehrspolizei in Frankfurt genutzt.

Auftrag

Beschlüsse der politischen Gremien.

Zielgruppe

Schülerinnen u. Schüler der Grundschulen.

Ziele

Förderung der Jugendverkehrserziehung.

Zuständigkeit

Fachbereich 5

Position	Konten	**Teilergebnisrechnung Stadt Eschborn 2006**	Ergebnis des Vorjahres 2005	Fortg Ansatz des Haushaltsjahr	Ergebnis HHJ	Vergleich fortg Ansatz/Erg
3	507-508	Kostenersatzleistungen und -erstattungen	0,00	250,00	0,00	250,00
7	59	Erträge aus Zuweis und Zuschüsse für lfd Zwecke und allgem Umlagen	0,00	5.000,00	4.808,50	191,50
10		**Summe der ordentlichen Erträge**	**0,00**	**5.250,00**	**4.808,50**	**441,50**
13	60-61, 67-694	Aufwendungen für Sach- und Dienstleistungen	0,00	13.075,00	6.191,35	6.883,65
14	65, 695	Abschreibungen	0,00	1.100,00	1.510,17	-410,17
19		**Summe der ordentliche Aufwendungen**	**0,00**	**14.175,00**	**7.701,52**	**6.473,48**
20		**Verwaltungsergebnis**	**0,00**	**-8.925,00**	**-2.893,02**	**-6.031,98**
23		**Finanzergebnis**	**0,00**	**0,00**	**0,00**	**0,00**
24		**Ordentliches Ergebnis**	**0,00**	**-8.925,00**	**-2.893,02**	**-6.031,98**
27		**Außerordentliches Ergebnis**	**0,00**	**0,00**	**0,00**	**0,00**
28		**Jahresergebnis**	**0,00**	**-8.925,00**	**-2.893,02**	**-6.031,98**

Teilfinanzrechnung Stadt Eschborn 2006	Ergebnis des Vorjahres 2005	Fortg Ansatz des Haushaltsjahr	Ergebnis HHJ	Vergleich fortg Ansatz/Erg
4 **Summe Einzahlungen aus der Investitionstätigkeit**	**0,00**	**0,00**	**0,00**	**0,00**
6 Auszahlungen für Baumaßnahmen	0,00	15.000,00	0,00	15.000,00
7 Ausz für Investitionen in das sonst Sachanlagevermögen und imm Anlagevermögen	0,00	500,00	299,00	201,00
9 **Summe Auszahlungen aus Investitionstätigkeit**	**0,00**	**15.500,00**	**299,00**	**15.201,00**
10 **Finanzmittelüberschuss/-fehlbetrag aus Investitionstätigkeit**	**0,00**	**-15.500,00**	**-299,00**	**-15.201,00**

Doppischer Produktplan 2006 Rechnung

Gliederung	**2**	**Schule und Kultur**
Produktbereich	**2.25**	**Kultur und Wissenschaft**
Produktgruppe	**2.25.20**	**Nichtwissenschaftliche Museen, Sammlungen**
Produkt	**2.25.20.01**	**Museum und Stadtarchiv**

Beschreibung

Museumsgut sichern, bewahren, sammeln, erforschen, Präsentation von Dauer- und Sonderausstellungen, Veröffentlichungen, Archivierung u. Recherchen von Sammlungen u. Akten, Veranstaltungen im Museum.

Auftrag

Beschlüsse der politischen Gremien, Archivsatzung.

Zielgruppe

Allgemeinheit

Ziele

Bewahrung u. Erweiterung bzw. Vervollständigung u. Veröffentlichung der Heimatgeschichte.

Zuständigkeit

Fachbereich 2

Position	Konten	**Teilergebnisrechnung Stadt Eschborn 2006**	Ergebnis des Vorjahres 2005	Fortg Ansatz des Haushaltsjahr	Ergebnis HHJ	Vergleich fortg Ansatz/Erg
3	507-508	Kostenersatzleistungen und -erstattungen	0,00	100,00	123,00	-23,00
9	530-536, 538-539	Sonstige ordentliche Erträge	0,00	0,00	5.000,00	-5.000,00
10		**Summe der ordentlichen Erträge**	**0,00**	**100,00**	**5.123,00**	**-5.023,00**
11	62-63, 660-669	Personalaufwendungen	0,00	66.400,00	64.084,18	2.315,82
12	64	Versorgungsaufwendungen	0,00	17.700,00	17.227,45	472,55
13	60-61, 67-694	Aufwendungen für Sach- und Dienstleistungen	0,00	101.620,00	47.213,98	54.406,02
14	65, 695	Abschreibungen	0,00	2.500,00	15.011,67	-12.511,67
19		**Summe der ordentliche Aufwendungen**	**0,00**	**188.220,00**	**143.537,28**	**44.682,72**
20		**Verwaltungsergebnis**	**0,00**	**-188.120,00**	**-138.414,28**	**-49.705,72**
23		**Finanzergebnis**	**0,00**	**0,00**	**0,00**	**0,00**
24		**Ordentliches Ergebnis**	**0,00**	**-188.120,00**	**-138.414,28**	**-49.705,72**
27		**Außerordentliches Ergebnis**	**0,00**	**0,00**	**0,00**	**0,00**
28		**Jahresergebnis**	**0,00**	**-188.120,00**	**-138.414,28**	**-49.705,72**

	Teilfinanzrechnung Stadt Eschborn 2006	Ergebnis des Vorjahres 2005	Fortg Ansatz des Haushaltsjahr	Ergebnis HHJ	Vergleich fortg Ansatz/Erg
4	**Summe Einzahlungen aus der Investitionstätigkeit**	**0,00**	**0,00**	**0,00**	**0,00**
7	Ausz für Investitionen in das sonst Sachanlagevermögen und imm Anlagevermögen	0,00	7.600,00	3.961,98	3.638,02
9	**Summe Auszahlungen aus Investitionstätigkeit**	**0,00**	**7.600,00**	**3.961,98**	**3.638,02**
10	**Finanzmittelüberschuss/-fehlbetrag aus Investitionstätigkeit**	**0,00**	**-7.600,00**	**-3.961,98**	**-3.638,02**

Doppischer Produktplan 2006 Rechnung

Gliederung	**2**	**Schule und Kultur**
Produktbereich	**2.25**	**Kultur und Wissenschaft**
Produktgruppe	**2.25.20**	**Nichtwissenschaftliche Museen, Sammlungen**
Produkt	**2.25.20.02**	**Kunstgegenstände u. Skulpturenachse Eschborn**

Beschreibung

Förderung von temporären Ausstellungen u. a. mit dem Ziel einzelne Ausstellungsstücke zu erwerben.

Auftrag

Beschlüsse der politischen Gremien.

Zielgruppe

Allgemeinheit

Ziele

Erweiterung der bestehenden Sammlung.

Zuständigkeit

Fachbereich 2

Position	Konten	**Teilergebnisrechnung Stadt Eschborn 2006**	Ergebnis des Vorjahres 2005	Fortg Ansatz des Haushaltsjahr	Ergebnis HHJ	Vergleich fortg Ansatz/Erg
10		**Summe der ordentlichen Erträge**	**0,00**	**0,00**	**0,00**	**0,00**
13	60-61, 67-694	Aufwendungen für Sach- und Dienstleistungen	0,00	6.500,00	6.992,53	-492,53
14	65, 695	Abschreibungen	0,00	2.300,00	30.295,13	-27.995,13
15	760-783, 786	Aufw für Zuweisungen und Zuschüsse sowie besondere Finanzaufw	0,00	0,00	300,00	-300,00
19		**Summe der ordentliche Aufwendungen**	**0,00**	**8.800,00**	**37.587,66**	**-28.787,66**
20		**Verwaltungsergebnis**	**0,00**	**-8.800,00**	**-37.587,66**	**28.787,66**
23		**Finanzergebnis**	**0,00**	**0,00**	**0,00**	**0,00**
24		**Ordentliches Ergebnis**	**0,00**	**-8.800,00**	**-37.587,66**	**28.787,66**
27		**Außerordentliches Ergebnis**	**0,00**	**0,00**	**0,00**	**0,00**
28		**Jahresergebnis**	**0,00**	**-8.800,00**	**-37.587,66**	**28.787,66**

Teilfinanzrechnung Stadt Eschborn 2006	Ergebnis des Vorjahres 2005	Fortg Ansatz des Haushaltsjahr	Ergebnis HHJ	Vergleich fortg Ansatz/Erg
4 **Summe Einzahlungen aus der Investitionstätigkeit**	**0,00**	**0,00**	**0,00**	**0,00**
5 Auszahlungen für den Erwerb von Grundstücken und Gebäuden	0,00	80.000,00	0,00	80.000,00
7 Ausz für Investitionen in das sonst Sachanlagevermögen und imm Anlagevermögen	0,00	10.880,00	9.132,00	1.748,00
9 **Summe Auszahlungen aus Investitionstätigkeit**	**0,00**	**90.880,00**	**9.132,00**	**81.748,00**
10 **Finanzmittelüberschuss/-fehlbetrag aus Investitionstätigkeit**	**0,00**	**-90.880,00**	**-9.132,00**	**-81.748,00**

Doppischer Produktplan 2006 Rechnung

Gliederung	**2**	**Schule und Kultur**
Produktbereich	**2.25**	**Kultur und Wissenschaft**
Produktgruppe	**2.25.30**	**Zoologische und Botanische Gärten**
Produkt	**2.25.30.01**	**Förderung des Frankfurter Zoos**

Beschreibung

Zuschuss zur Renovierung des "Okapi-Hauses".

Auftrag

Beschlüsse der politischen Gremien

Zuständigkeit

Fachbereich 1

Position	Konten	**Teilergebnisrechnung Stadt Eschborn 2006**	Ergebnis des Vorjahres 2005	Fortg Ansatz des Haushaltsjahr	Ergebnis HHJ	Vergleich fortg Ansatz/Erg
10		**Summe der ordentlichen Erträge**	**0,00**	**0,00**	**0,00**	**0,00**
14	65, 695	Abschreibungen	0,00	18.300,00	0,00	18.300,00
19		**Summe der ordentliche Aufwendungen**	**0,00**	**18.300,00**	**0,00**	**18.300,00**
20		**Verwaltungsergebnis**	**0,00**	**-18.300,00**	**0,00**	**-18.300,00**
23		**Finanzergebnis**	**0,00**	**0,00**	**0,00**	**0,00**
24		**Ordentliches Ergebnis**	**0,00**	**-18.300,00**	**0,00**	**-18.300,00**
27		**Außerordentliches Ergebnis**	**0,00**	**0,00**	**0,00**	**0,00**
28		**Jahresergebnis**	**0,00**	**-18.300,00**	**0,00**	**-18.300,00**

Doppischer Produktplan 2006 Rechnung

Gliederung	**2**	**Schule und Kultur**
Produktbereich	**2.26**	**Kultur und Wissenschaft**
Produktgruppe	**2.26.10**	**Theater**
Produkt	**2.26.10.01**	**Theater**

Beschreibung

Organisation u. Durchführung von Theaterveranstaltungen.

Auftrag

Beschlüsse der politischen Gremien.

Zielgruppe

Besucherinnen u. Besucher von Theaterveranstaltungen sowie Interessierte.

Ziele

Sicherstellung eines attraktiven Theaterangebotes.

Zuständigkeit

Fachbereich 2

Position	Konten	**Teilergebnisrechnung Stadt Eschborn 2006**	Ergebnis des Vorjahres 2005	Fortg Ansatz des Haushaltsjahr	Ergebnis HHJ	Vergleich fortg Ansatz/Erg
1	500-506, 516	Privatrechtliche Leistungsentgelte	0,00	42.000,00	45.750,50	-3.750,50
3	507-508	Kostenersatzleistungen und -erstattungen	0,00	4.000,00	403,23	3.596,77
10		**Summe der ordentlichen Erträge**	**0,00**	**46.000,00**	**46.153,73**	**-153,73**
13	60-61, 67-694	Aufwendungen für Sach- und Dienstleistungen	0,00	162.950,00	155.719,90	7.230,10
14	65, 695	Abschreibungen	0,00	9.650,00	7.931,40	1.718,60
15	760-783, 786	Aufw für Zuweisungen und Zuschüsse sowie besondere Finanzaufw	0,00	0,00	175,00	-175,00
19		**Summe der ordentliche Aufwendungen**	**0,00**	**172.600,00**	**163.826,30**	**8.773,70**
20		**Verwaltungsergebnis**	**0,00**	**-126.600,00**	**-117.672,57**	**-8.927,43**
23		**Finanzergebnis**	**0,00**	**0,00**	**0,00**	**0,00**
24		**Ordentliches Ergebnis**	**0,00**	**-126.600,00**	**-117.672,57**	**-8.927,43**
27		**Außerordentliches Ergebnis**	**0,00**	**0,00**	**0,00**	**0,00**
28		**Jahresergebnis**	**0,00**	**-126.600,00**	**-117.672,57**	**-8.927,43**

Teilfinanzrechnung Stadt Eschborn 2006	Ergebnis des Vorjahres 2005	Fortg Ansatz des Haushaltsjahr	Ergebnis HHJ	Vergleich fortg Ansatz/Erg
4 **Summe Einzahlungen aus der Investitionstätigkeit**	**0,00**	**0,00**	**0,00**	**0,00**
7 Ausz für Investitionen in das sonst Sachanlagevermögen und imm Anlagevermögen	0,00	680,00	555,00	125,00
9 **Summe Auszahlungen aus Investitionstätigkeit**	**0,00**	**680,00**	**555,00**	**125,00**
10 **Finanzmittelüberschuss/-fehlbetrag aus Investitionstätigkeit**	**0,00**	**-680,00**	**-555,00**	**-125,00**

Doppischer Produktplan 2006 Rechnung

Gliederung	**2**	**Schule und Kultur**
Produktbereich	**2.26**	**Kultur und Wissenschaft**
Produktgruppe	**2.26.20**	**Musikpflege**
Produkt	**2.26.20.01**	**Musikpflege**

Beschreibung

Organisation u. Durchführung von Konzerten u. Musikveranstaltungen, Förderung von Gesangvereinen u. Chören.

Auftrag

Beschlüsse der politischen Gremien.

Zielgruppe

Besucherinnen u. Besucher von Musikveranstaltungen, Vereine, Interessierte.

Ziele

Sicherstellung eines attraktiven Angebotes im Bereich der Musikpflege.

Zuständigkeit

Fachbereich 2

Position	Konten	**Teilergebnisrechnung Stadt Eschborn 2006**	Ergebnis des Vorjahres 2005	Fortg Ansatz des Haushaltsjahr	Ergebnis HHJ	Vergleich fortg Ansatz/Erg
1	500-506, 516	Privatrechtliche Leistungsentgelte	0,00	0,00	16.469,40	-16.469,40
3	507-508	Kostenersatzleistungen und -erstattungen	0,00	0,00	2.247,00	-2.247,00
10		**Summe der ordentlichen Erträge**	**0,00**	**0,00**	**18.716,40**	**-18.716,40**
13	60-61, 67-694	Aufwendungen für Sach- und Dienstleistungen	0,00	126.500,00	91.399,92	35.100,08
14	65, 695	Abschreibungen	0,00	0,00	312,20	-312,20
15	760-783, 786	Aufw für Zuweisungen und Zuschüsse sowie besondere Finanzaufw	0,00	2.580,00	1.786,50	793,50
16	75, 799	Steueraufw einschließl Aufw aus gesetzl Umlageverpflichtung	0,00	0,00	265,30	-265,30
19		**Summe der ordentliche Aufwendungen**	**0,00**	**129.080,00**	**93.763,92**	**35.316,08**
20		**Verwaltungsergebnis**	**0,00**	**-129.080,00**	**-75.047,52**	**-54.032,48**
23		**Finanzergebnis**	**0,00**	**0,00**	**0,00**	**0,00**
24		**Ordentliches Ergebnis**	**0,00**	**-129.080,00**	**-75.047,52**	**-54.032,48**
27		**Außerordentliches Ergebnis**	**0,00**	**0,00**	**0,00**	**0,00**
28		**Jahresergebnis**	**0,00**	**-129.080,00**	**-75.047,52**	**-54.032,48**

Teilfinanzrechnung Stadt Eschborn 2006	Ergebnis des Vorjahres 2005	Fortg Ansatz des Haushaltsjahr	Ergebnis HHJ	Vergleich fortg Ansatz/Erg
4 **Summe Einzahlungen aus der Investitionstätigkeit**	**0,00**	**0,00**	**0,00**	**0,00**
7 Ausz für Investitionen in das sonst Sachanlagevermögen und imm Anlagevermögen	0,00	320,00	313,20	6,80
9 **Summe Auszahlungen aus Investitionstätigkeit**	**0,00**	**320,00**	**313,20**	**6,80**
10 **Finanzmittelüberschuss/-fehlbetrag aus Investitionstätigkeit**	**0,00**	**-320,00**	**-313,20**	**-6,80**

Doppischer Produktplan 2006 Rechnung

Gliederung	**2**	**Schule und Kultur**
Produktbereich	**2.26**	**Kultur und Wissenschaft**
Produktgruppe	**2.26.30**	**Musikschulen**
Produkt	**2.26.30.01**	**Musikschule Taunus**

Beschreibung

Allgemeine Förderung der Musikschule Taunus sowie Förderung von Eschborner Kindern zum Besuch der Musikschule Taunus.

Auftrag

Beschlüsse der politischen Gremien.

Zielgruppe

Schülerinnen u. Schüler der Musikschule Taunus

Ziele

Förderung der Musikausbildung von Eschborner Kindern u. Jugendlichen.

Zuständigkeit

Fachbereich 2

Position	Konten	**Teilergebnisrechnung Stadt Eschborn 2006**	Ergebnis des Vorjahres 2005	Fortg Ansatz des Haushaltsjahr	Ergebnis HHJ	Vergleich fortg Ansatz/Erg
10		**Summe der ordentlichen Erträge**	**0,00**	**0,00**	**0,00**	**0,00**
15	760-783, 786	Aufw für Zuweisungen und Zuschüsse sowie besondere Finanzaufw	0,00	50.115,00	50.113,00	2,00
19		**Summe der ordentliche Aufwendungen**	**0,00**	**50.115,00**	**50.113,00**	**2,00**
20		**Verwaltungsergebnis**	**0,00**	**-50.115,00**	**-50.113,00**	**-2,00**
23		**Finanzergebnis**	**0,00**	**0,00**	**0,00**	**0,00**
24		**Ordentliches Ergebnis**	**0,00**	**-50.115,00**	**-50.113,00**	**-2,00**
27		**Außerordentliches Ergebnis**	**0,00**	**0,00**	**0,00**	**0,00**
28		**Jahresergebnis**	**0,00**	**-50.115,00**	**-50.113,00**	**-2,00**

Doppischer Produktplan 2006 Rechnung

Gliederung	**2**	**Schule und Kultur**
Produktbereich	**2.27**	**Kultur und Wissenschaft**
Produktgruppe	**2.27.20**	**Büchereien**
Produkt	**2.27.20.01**	**Öffentliche Büchereien**

Beschreibung

Bereitstellung von Medien u. Informationen, Lesungen für Kinder u. Erwachsene.

Auftrag

Beschlüsse der politischen Gremien.

Zielgruppe

Nutzerinnen u. Nutzer sowie Besucherinnen u. Besucher der Stadtbüchereien.

Ziele

Sicherung eines nachfrageorientierten Medienbestandes u. Veranstaltungsangebotes.

Zuständigkeit

Fachbereich 4

Position	Konten	**Teilergebnisrechnung Stadt Eschborn 2006**	Ergebnis des Vorjahres 2005	Fortg Ansatz des Haushaltsjahr	Ergebnis HHJ	Vergleich fortg Ansatz/Erg
3	507-508	Kostenersatzleistungen und -erstattungen	0,00	200,00	260,30	-60,30
8	537	Erträge aus d Auflös von SoPo aus Investitionszuweis, -zuschüsse u Inv-beiträge	0,00	0,00	736,28	-736,28
10		**Summe der ordentlichen Erträge**	**0,00**	**200,00**	**996,58**	**-796,58**
11	62-63, 660-669	Personalaufwendungen	0,00	86.700,00	90.782,65	-4.082,65
12	64	Versorgungsaufwendungen	0,00	26.150,00	26.951,98	-801,98
13	60-61, 67-694	Aufwendungen für Sach- und Dienstleistungen	0,00	29.105,00	16.559,81	12.545,19
14	65, 695	Abschreibungen	0,00	2.100,00	9.475,44	-7.375,44
19		**Summe der ordentliche Aufwendungen**	**0,00**	**144.055,00**	**143.769,88**	**285,12**
20		**Verwaltungsergebnis**	**0,00**	**-143.855,00**	**-142.773,30**	**-1.081,70**
21	54-55	Finanzerträge	0,00	4.650,00	2.955,85	1.694,15
23		**Finanzergebnis**	**0,00**	**4.650,00**	**2.955,85**	**1.694,15**
24		**Ordentliches Ergebnis**	**0,00**	**-139.205,00**	**-139.817,45**	**612,45**
27		**Außerordentliches Ergebnis**	**0,00**	**0,00**	**0,00**	**0,00**
28		**Jahresergebnis**	**0,00**	**-139.205,00**	**-139.817,45**	**612,45**

Teilfinanzrechnung Stadt Eschborn 2006	Ergebnis des Vorjahres 2005	Fortg Ansatz des Haushaltsjahr	Ergebnis HHJ	Vergleich fortg Ansatz/Erg
4 **Summe Einzahlungen aus der Investitionstätigkeit**	**0,00**	**0,00**	**0,00**	**0,00**
7 Ausz für Investitionen in das sonst Sachanlagevermögen und imm Anlagevermögen	0,00	29.050,00	27.119,79	1.930,21
9 **Summe Auszahlungen aus Investitionstätigkeit**	**0,00**	**29.050,00**	**27.119,79**	**1.930,21**
10 **Finanzmittelüberschuss/-fehlbetrag aus Investitionstätigkeit**	**0,00**	**-29.050,00**	**-27.119,79**	**-1.930,21**

Doppischer Produktplan 2006 Rechnung

Gliederung	**2**	**Schule und Kultur**
Produktbereich	**2.27**	**Kultur und Wissenschaft**
Produktgruppe	**2.27.30**	**Sonstige Volksbildung**
Produkt	**2.27.30.01**	**Sonstige Volksbildung**

Beschreibung

Förderung des "Volksbildungswerk Eschborn e.V." als Organisation der Erwachsenenbildung.

Auftrag

Beschlüsse der politischen Gremien.

Zielgruppe

Nutzerinnen u. Nutzer des Angebotes des "Volksbildungswerkes Eschborn e. V.", Besucherinnen u. Besucher.

Ziele

Förderung der Bereitstellung von Weiterbildungs- u. Freizeitangeboten.

Zuständigkeit

Fachbereich 2

Position	Konten	**Teilergebnisrechnung Stadt Eschborn 2006**	Ergebnis des Vorjahres 2005	Fortg Ansatz des Haushaltsjahr	Ergebnis HHJ	Vergleich fortg Ansatz/Erg
10		**Summe der ordentlichen Erträge**	**0,00**	**0,00**	**0,00**	**0,00**
14	65, 695	Abschreibungen	0,00	1.900,00	7,21	1.892,79
15	760-783, 786	Aufw für Zuweisungen und Zuschüsse sowie besondere Finanzaufw	0,00	88.000,00	88.000,00	0,00
19		**Summe der ordentliche Aufwendungen**	**0,00**	**89.900,00**	**88.007,21**	**1.892,79**
20		**Verwaltungsergebnis**	**0,00**	**-89.900,00**	**-88.007,21**	**-1.892,79**
23		**Finanzergebnis**	**0,00**	**0,00**	**0,00**	**0,00**
24		**Ordentliches Ergebnis**	**0,00**	**-89.900,00**	**-88.007,21**	**-1.892,79**
27		**Außerordentliches Ergebnis**	**0,00**	**0,00**	**0,00**	**0,00**
28		**Jahresergebnis**	**0,00**	**-89.900,00**	**-88.007,21**	**-1.892,79**

Doppischer Produktplan 2006 Rechnung

Gliederung	**2**	**Schule und Kultur**
Produktbereich	**2.28**	**Kultur und Wissenschaft**
Produktgruppe	**2.28.10**	**Heimat- und sonstige Kulturpflege**
Produkt	**2.28.10.01**	**Heimatpflege**

Beschreibung

Durchführung u. Ausgestaltung von Heimatfesten, Einrichtungen der Heimatpflege, Förderung von Vereinen u. Institutionen, GEMA-Abrechnungen.

Auftrag

Beschlüsse der politischen Gremien, Vereinsförderungsrichtlinien.

Zielgruppe

Allgemeinheit

Ziele

Förderung der Heimatpflege u. Unterstützung von Vereinen u. Institutionen.

Zuständigkeit

Fachbereich 2, Fachbereich 4

Position	Konten	**Teilergebnisrechnung Stadt Eschborn 2006**	Ergebnis des Vorjahres 2005	Fortg Ansatz des Haushaltsjahr	Ergebnis HHJ	Vergleich fortg Ansatz/Erg
3	507-508	Kostenersatzleistungen und -erstattungen	0,00	6.650,00	5.334,66	1.315,34
10		**Summe der ordentlichen Erträge**	**0,00**	**6.650,00**	**5.334,66**	**1.315,34**
11	62-63, 660-669	Personalaufwendungen	0,00	43.000,00	45.502,96	-2.502,96
12	64	Versorgungsaufwendungen	0,00	12.800,00	13.021,59	-221,59
13	60-61, 67-694	Aufwendungen für Sach- und Dienstleistungen	0,00	55.000,00	64.107,34	-9.107,34
14	65, 695	Abschreibungen	0,00	4.500,00	2.624,74	1.875,26
16	75, 799	Steueraufw einschließl Aufw aus gesetzl Umlageverpflichtung	0,00	44.820,00	29.850,33	14.969,67
19		**Summe der ordentliche Aufwendungen**	**0,00**	**160.120,00**	**155.106,96**	**5.013,04**
20		**Verwaltungsergebnis**	**0,00**	**-153.470,00**	**-149.772,30**	**-3.697,70**
23		**Finanzergebnis**	**0,00**	**0,00**	**0,00**	**0,00**
24		**Ordentliches Ergebnis**	**0,00**	**-153.470,00**	**-149.772,30**	**-3.697,70**
27		**Außerordentliches Ergebnis**	**0,00**	**0,00**	**0,00**	**0,00**
28		**Jahresergebnis**	**0,00**	**-153.470,00**	**-149.772,30**	**-3.697,70**

	Teilfinanzrechnung Stadt Eschborn 2006	Ergebnis des Vorjahres 2005	Fortg Ansatz des Haushaltsjahr	Ergebnis HHJ	Vergleich fortg Ansatz/Erg
4	**Summe Einzahlungen aus der Investitionstätigkeit**	**0,00**	**0,00**	**0,00**	**0,00**
7	Ausz für Investitionen in das sonst Sachanlagevermögen und imm Anlagevermögen	0,00	5.500,00	2.650,23	2.849,77
	(davon: Auszahlungen für aktivierte Investitionszuweisungen und -zuschüsse)				
9	**Summe Auszahlungen aus Investitionstätigkeit**	**0,00**	**5.500,00**	**2.650,23**	**2.849,77**
10	**Finanzmittelüberschuss/-fehlbetrag aus Investitionstätigkeit**	**0,00**	**-5.500,00**	**-2.650,23**	**-2.849,77**

Doppischer Produktplan 2006 Rechnung

Gliederung	**2**	**Schule und Kultur**
Produktbereich	**2.29**	**Kultur und Wissenschaft**
Produktgruppe	**2.29.10**	**Förderung von Kirchengemeinden und sonstigen Religionsgemeinschaften**
Produkt	**2.29.10.01**	**Kirchen**

Beschreibung

Bauunterhaltung des Kirchturms der Evangelischen Kirche in Eschborn, Allgemeine Bezuschussung der Kirchengemeinden im Stadtgebiet.

Auftrag

Beschlüsse der politischen Gremien, Vereinsförderungsrichtlinien.

Zielgruppe

Allgemeinheit

Ziele

Erhalt des Kirchturms, Förderung der örtlichen Kirchengemeindearbeit.

Zuständigkeit

Fachbereich 4

Position	Konten	**Teilergebnisrechnung Stadt Eschborn 2006**	Ergebnis des Vorjahres 2005	Fortg Ansatz des Haushaltsjahr	Ergebnis HHJ	Vergleich fortg Ansatz/Erg
10		**Summe der ordentlichen Erträge**	**0,00**	**0,00**	**0,00**	**0,00**
13	60-61, 67-694	Aufwendungen für Sach- und Dienstleistungen	0,00	1.650,00	384,15	1.265,85
14	65, 695	Abschreibungen	0,00	18.100,00	733,33	17.366,67
16	75, 799	Steueraufw einschließl Aufw aus gesetzl Umlageverpflichtung	0,00	1.000,00	1.000,00	0,00
19		**Summe der ordentliche Aufwendungen**	**0,00**	**20.750,00**	**2.117,48**	**18.632,52**
20		**Verwaltungsergebnis**	**0,00**	**-20.750,00**	**-2.117,48**	**-18.632,52**
23		**Finanzergebnis**	**0,00**	**0,00**	**0,00**	**0,00**
24		**Ordentliches Ergebnis**	**0,00**	**-20.750,00**	**-2.117,48**	**-18.632,52**
27		**Außerordentliches Ergebnis**	**0,00**	**0,00**	**0,00**	**0,00**
28		**Jahresergebnis**	**0,00**	**-20.750,00**	**-2.117,48**	**-18.632,52**

Teilfinanzrechnung Stadt Eschborn 2006	Ergebnis des Vorjahres 2005	Fortg Ansatz des Haushaltsjahr	Ergebnis HHJ	Vergleich fortg Ansatz/Erg
4 **Summe Einzahlungen aus der Investitionstätigkeit**	**0,00**	**0,00**	**0,00**	**0,00**
7 Ausz für Investitionen in das sonst Sachanlagevermögen und imm Anlagevermögen	0,00	47.150,00	22.000,00	25.150,00
(davon: Auszahlungen für aktivierte Investitionszuweisungen und -zuschüsse)				
9 **Summe Auszahlungen aus Investitionstätigkeit**	**0,00**	**47.150,00**	**22.000,00**	**25.150,00**
10 **Finanzmittelüberschuss/-fehlbetrag aus Investitionstätigkeit**	**0,00**	**-47.150,00**	**-22.000,00**	**-25.150,00**

Doppischer Produktplan 2006 Rechnung

Gliederung	**3**	**Soziales und Jugend**
Produktbereich	**3.31**	**Soziale Hilfen**
Produktgruppe	**3.31.51**	**Soziale Einrichtungen**
Produkt	**3.31.51.01**	**Soziale Einrichtungen für Ältere**

Beschreibung

Dienstleistungen für Senioren, Seniorenprogramm, Umsetzung des Altenplans.

Auftrag

Beschlüsse der politischen Gremien.

Zielgruppe

Eschborner Seniorinnen u. Senioren

Ziele

Sicherung der Lebensqualität im Alter.

Zuständigkeit

Fachbereich 4

Position	Konten	**Teilergebnisrechnung Stadt Eschborn 2006**	Ergebnis des Vorjahres 2005	Fortg Ansatz des Haushaltsjahr	Ergebnis HHJ	Vergleich fortg Ansatz/Erg
1	500-506, 516	Privatrechtliche Leistungsentgelte	0,00	50,00	0,00	50,00
2	510-515	Öffentlich-rechtliche Leistungsentgelte	0,00	11.500,00	11.340,00	160,00
10		**Summe der ordentlichen Erträge**	**0,00**	**11.550,00**	**11.340,00**	**210,00**
11	62-63, 660-669	Personalaufwendungen	0,00	72.220,00	58.403,11	13.816,89
12	64	Versorgungsaufwendungen	0,00	18.025,00	16.602,45	1.422,55
13	60-61, 67-694	Aufwendungen für Sach- und Dienstleistungen	0,00	118.250,00	102.794,10	15.455,90
14	65, 695	Abschreibungen	0,00	0,00	30,78	-30,78
15	760-783, 786	Aufw für Zuweisungen und Zuschüsse sowie besondere Finanzaufw	0,00	71.640,00	128.646,62	-57.006,62
19		**Summe der ordentliche Aufwendungen**	**0,00**	**280.135,00**	**306.477,06**	**-26.342,06**
20		**Verwaltungsergebnis**	**0,00**	**-268.585,00**	**-295.137,06**	**26.552,06**
23		**Finanzergebnis**	**0,00**	**0,00**	**0,00**	**0,00**
24		**Ordentliches Ergebnis**	**0,00**	**-268.585,00**	**-295.137,06**	**26.552,06**
27		**Außerordentliches Ergebnis**	**0,00**	**0,00**	**0,00**	**0,00**
28		**Jahresergebnis**	**0,00**	**-268.585,00**	**-295.137,06**	**26.552,06**

Teilfinanzrechnung Stadt Eschborn 2006	Ergebnis des Vorjahres 2005	Fortg Ansatz des Haushaltsjahr	Ergebnis HHJ	Vergleich fortg Ansatz/Erg
4 **Summe Einzahlungen aus der Investitionstätigkeit**	**0,00**	**0,00**	**0,00**	**0,00**
7 Ausz für Investitionen in das sonst Sachanlagevermögen und imm Anlagevermögen	0,00	22.000,00	3.693,15	18.306,85
(davon: Auszahlungen für aktivierte Investitionszuweisungen und -zuschüsse)				
9 **Summe Auszahlungen aus Investitionstätigkeit**	**0,00**	**22.000,00**	**3.693,15**	**18.306,85**
10 **Finanzmittelüberschuss/-fehlbetrag aus Investitionstätigkeit**	**0,00**	**-22.000,00**	**-3.693,15**	**-18.306,85**

Doppischer Produktplan 2006 Rechnung

Gliederung	**3**	**Soziales und Jugend**
Produktbereich	**3.31**	**Soziale Hilfen**
Produktgruppe	**3.31.52**	**Alten- und Krankenpflege**
Produkt	**3.31.52.01**	**Alten- und Krankenpflege**

Beschreibung

Zuschüsse für die in der Alten- u. Krankenpflege tätigen Institutionen.

Auftrag

Beschlüsse der politischen Gremien.

Zielgruppe

Einwohnerinnen u. Einwohner, in der Alten- u. Krankenpflege tätige Institutionen.

Ziele

Sicherung von Betreuungsmöglichkeiten für pflegebedürftige Seniorinnen u. Senioren.

Zuständigkeit

Fachbereich 4

Position	Konten	**Teilergebnisrechnung Stadt Eschborn 2006**	Ergebnis des Vorjahres 2005	Fortg Ansatz des Haushaltsjahr	Ergebnis HHJ	Vergleich fortg Ansatz/Erg
10		**Summe der ordentlichen Erträge**	**0,00**	**0,00**	**0,00**	**0,00**
14	65, 695	Abschreibungen	0,00	7.700,00	0,00	7.700,00
15	760-783, 786	Aufw für Zuweisungen und Zuschüsse sowie besondere Finanzaufw	0,00	265.800,00	161.451,46	104.348,54
19		**Summe der ordentliche Aufwendungen**	**0,00**	**273.500,00**	**161.451,46**	**112.048,54**
20		**Verwaltungsergebnis**	**0,00**	**-273.500,00**	**-161.451,46**	**-112.048,54**
23		**Finanzergebnis**	**0,00**	**0,00**	**0,00**	**0,00**
24		**Ordentliches Ergebnis**	**0,00**	**-273.500,00**	**-161.451,46**	**-112.048,54**
27		**Außerordentliches Ergebnis**	**0,00**	**0,00**	**0,00**	**0,00**
28		**Jahresergebnis**	**0,00**	**-273.500,00**	**-161.451,46**	**-112.048,54**

Teilfinanzrechnung Stadt Eschborn 2006	Ergebnis des Vorjahres 2005	Fortg Ansatz des Haushaltsjahr	Ergebnis HHJ	Vergleich fortg Ansatz/Erg
4 **Summe Einzahlungen aus der Investitionstätigkeit**	**0,00**	**0,00**	**0,00**	**0,00**
6 Auszahlungen für Baumaßnahmen	0,00	20.000,00	0,00	20.000,00
9 **Summe Auszahlungen aus Investitionstätigkeit**	**0,00**	**20.000,00**	**0,00**	**20.000,00**
10 **Finanzmittelüberschuss/-fehlbetrag aus Investitionstätigkeit**	**0,00**	**-20.000,00**	**0,00**	**-20.000,00**

Doppischer Produktplan 2006 Rechnung

Gliederung	**3**	**Soziales und Jugend**
Produktbereich	**3.31**	**Soziale Hilfen**
Produktgruppe	**3.31.55**	**Soziale Einrichtungen für Aussiedler u. Ausländer**
Produkt	**3.31.55.01**	**Soziale Einrichtungen für Aussiedler u. Ausländer**

Beschreibung

Neubürgerbroschüre für ausländische Mitbürgerinnen u. Mitbürger in Eschborn.

Auftrag

Beschlüsse der politischen Gremien.

Zielgruppe

Ausländische Mitbürgerinnen u. Mitbürger.

Ziele

Vermittlung von Informationen in verschiedenen Sprachen an zugezogene, ausländische Mitbürgerinnen u. Mitbürger.

Zuständigkeit

Fachbereich 4

Position	Konten	**Teilergebnisrechnung Stadt Eschborn 2006**	Ergebnis des Vorjahres 2005	Fortg Ansatz des Haushaltsjahr	Ergebnis HHJ	Vergleich fortg Ansatz/Erg
10		**Summe der ordentlichen Erträge**	**0,00**	**0,00**	**0,00**	**0,00**
13	60-61, 67-694	Aufwendungen für Sach- und Dienstleistungen	0,00	12.000,00	10.088,20	1.911,80
19		**Summe der ordentliche Aufwendungen**	**0,00**	**12.000,00**	**10.088,20**	**1.911,80**
20		**Verwaltungsergebnis**	**0,00**	**-12.000,00**	**-10.088,20**	**-1.911,80**
23		**Finanzergebnis**	**0,00**	**0,00**	**0,00**	**0,00**
24		**Ordentliches Ergebnis**	**0,00**	**-12.000,00**	**-10.088,20**	**-1.911,80**
27		**Außerordentliches Ergebnis**	**0,00**	**0,00**	**0,00**	**0,00**
28		**Jahresergebnis**	**0,00**	**-12.000,00**	**-10.088,20**	**-1.911,80**

Doppischer Produktplan 2006 Rechnung

Gliederung	**3**	**Soziales und Jugend**
Produktbereich	**3.31**	**Soziale Hilfen**
Produktgruppe	**3.31.56**	**Andere soziale Einrichtungen**
Produkt	**3.31.56.01**	**Andere soziale Einrichtungen**

Beschreibung

Betrieb eines Tagesmütterbüros im Erlebnishaus, Zuschuss für Familientreff Berliner Straße, Zuschuss zum Betrieb des Frauenhauses in Hofheim.

Auftrag

Beschlüsse der politischen Gremien.

Zielgruppe

Tagesmütter, Familien mit Kindern, Frauen

Ziele

Netzwerk für Kinderbetreuung.

Zuständigkeit

Stabsbereich

Position	Konten	**Teilergebnisrechnung Stadt Eschborn 2006**	Ergebnis des Vorjahres 2005	Fortg Ansatz des Haushaltsjahr	Ergebnis HHJ	Vergleich fortg Ansatz/Erg
10		**Summe der ordentlichen Erträge**	**0,00**	**0,00**	**0,00**	**0,00**
11	62-63, 660-669	Personalaufwendungen	0,00	500,00	209,50	290,50
13	60-61, 67-694	Aufwendungen für Sach- und Dienstleistungen	0,00	14.511,00	11.049,05	3.461,95
14	65, 695	Abschreibungen	0,00	50,00	0,00	50,00
15	760-783, 786	Aufw für Zuweisungen und Zuschüsse sowie besondere Finanzaufw	0,00	14.400,00	14.400,00	0,00
16	75, 799	Steueraufw einschließl Aufw aus gesetzl Umlageverpflichtung	0,00	2.500,00	2.100,00	400,00
19		**Summe der ordentliche Aufwendungen**	**0,00**	**31.961,00**	**27.758,55**	**4.202,45**
20		**Verwaltungsergebnis**	**0,00**	**-31.961,00**	**-27.758,55**	**-4.202,45**
23		**Finanzergebnis**	**0,00**	**0,00**	**0,00**	**0,00**
24		**Ordentliches Ergebnis**	**0,00**	**-31.961,00**	**-27.758,55**	**-4.202,45**
27		**Außerordentliches Ergebnis**	**0,00**	**0,00**	**0,00**	**0,00**
28		**Jahresergebnis**	**0,00**	**-31.961,00**	**-27.758,55**	**-4.202,45**

Doppischer Produktplan 2006 Rechnung

Gliederung	**3**	**Soziales und Jugend**
Produktbereich	**3.33**	**Soziale Hilfen**
Produktgruppe	**3.33.10**	**Förderung von Trägern der Wohlfahrtspflege**
Produkt	**3.33.10.01**	**Förderung der Wohlfahrtspflege**

Beschreibung

Zuschüsse an Vereine u. Verbände der Freien Wohlfahrtspflege nach den Vereinsförderungsrichtlinien.

Auftrag

Beschlüsse der politischen Gremien, Vereinsförderungsrichtlinien.

Zielgruppe

Eschborner Bürgerinnen u. Bürger sowie Vereine u. Verbände.

Ziele

Förderung der Freien Wohlfahrtspflege.

Zuständigkeit

Fachbereich 4

Position	Konten	**Teilergebnisrechnung Stadt Eschborn 2006**	Ergebnis des Vorjahres 2005	Fortg Ansatz des Haushaltsjahr	Ergebnis HHJ	Vergleich fortg Ansatz/Erg
10		**Summe der ordentlichen Erträge**	**0,00**	**0,00**	**0,00**	**0,00**
15	760-783, 786	Aufw für Zuweisungen und Zuschüsse sowie besondere Finanzaufw	0,00	13.000,00	11.102,00	1.898,00
19		**Summe der ordentliche Aufwendungen**	**0,00**	**13.000,00**	**11.102,00**	**1.898,00**
20		**Verwaltungsergebnis**	**0,00**	**-13.000,00**	**-11.102,00**	**-1.898,00**
23		**Finanzergebnis**	**0,00**	**0,00**	**0,00**	**0,00**
24		**Ordentliches Ergebnis**	**0,00**	**-13.000,00**	**-11.102,00**	**-1.898,00**
27		**Außerordentliches Ergebnis**	**0,00**	**0,00**	**0,00**	**0,00**
28		**Jahresergebnis**	**0,00**	**-13.000,00**	**-11.102,00**	**-1.898,00**

Doppischer Produktplan 2006 Rechnung

Gliederung	**3**	**Soziales und Jugend**
Produktbereich	**3.36**	**Kinder-, Jugend-, und Familienhilfe**
Produktgruppe	**3.36.22**	**Jugendarbeit**
Produkt	**3.36.22.01**	**Kinder- und Jugenderholung**

Beschreibung

Abwicklung von Aktivitäten der Stadt u. Bezuschussung für Aufgaben der Kinder- u. Jugenderholung, Durchführung der Ferienspiele u. Ferienfreizeiten, Zuschüsse zu Jugendfreizeiten.

Auftrag

Beschlüsse der politischen Gremien, Vereinsförderungsrichtlinien.

Zielgruppe

Eschborner Kinder u. Jugendliche.

Ziele

Betreuung von Kindern während der Ferien. Ferienfreizeiten für Kinder.

Zuständigkeit

Fachbereich 4

Position	Konten	**Teilergebnisrechnung Stadt Eschborn 2006**	Ergebnis des Vorjahres 2005	Fortg Ansatz des Haushaltsjahr	Ergebnis HHJ	Vergleich fortg Ansatz/Erg
1	500-506, 516	Privatrechtliche Leistungsentgelte	0,00	0,00	195,00	-195,00
2	510-515	Öffentlich-rechtliche Leistungsentgelte	0,00	14.750,00	12.556,00	2.194,00
10		**Summe der ordentlichen Erträge**	**0,00**	**14.750,00**	**12.751,00**	**1.999,00**
11	62-63, 660-669	Personalaufwendungen	0,00	21.500,00	18.670,15	2.829,85
13	60-61, 67-694	Aufwendungen für Sach- und Dienstleistungen	0,00	25.000,00	23.108,58	1.891,42
15	760-783, 786	Aufw für Zuweisungen und Zuschüsse sowie besondere Finanzaufw	0,00	45.000,00	37.859,48	7.140,52
19		**Summe der ordentliche Aufwendungen**	**0,00**	**91.500,00**	**79.638,21**	**11.861,79**
20		**Verwaltungsergebnis**	**0,00**	**-76.750,00**	**-66.887,21**	**-9.862,79**
23		**Finanzergebnis**	**0,00**	**0,00**	**0,00**	**0,00**
24		**Ordentliches Ergebnis**	**0,00**	**-76.750,00**	**-66.887,21**	**-9.862,79**
27		**Außerordentliches Ergebnis**	**0,00**	**0,00**	**0,00**	**0,00**
28		**Jahresergebnis**	**0,00**	**-76.750,00**	**-66.887,21**	**-9.862,79**

Doppischer Produktplan 2006 Rechnung

Gliederung	**3**	**Soziales und Jugend**
Produktbereich	**3.36**	**Kinder-, Jugend-, und Familienhilfe**
Produktgruppe	**3.36.23**	**Jugendarbeit**
Produkt	**3.36.23.01**	**Internationale Jugendarbeit**

Beschreibung

Abwicklung von Maßnahmen der Jugendarbeit mit Dritten, insbesondere der Europäischen Jugendarbeit, Durchführung eines internationalen Sommercamps, Zuschüsse im Rahmen des Europäischen Jugendaustausches.

Auftrag

Beschlüsse der politischen Gremien.

Zielgruppe

Eschborner Jugendliche.

Ziele

Förderung von Möglichkeiten der internationalen Begegnungen von Jugendlichen, vorrangig aus Partnerschaftsstädten.

Zuständigkeit

Fachbereich 4

Position	Konten	**Teilergebnisrechnung Stadt Eschborn 2006**	Ergebnis des Vorjahres 2005	Fortg Ansatz des Haushaltsjahr	Ergebnis HHJ	Vergleich fortg Ansatz/Erg
2	510-515	Öffentlich-rechtliche Leistungsentgelte	0,00	5.000,00	3.920,00	1.080,00
7	59	Erträge aus Zuweis und Zuschüsse für lfd Zwecke und allgem Umlagen	0,00	2.045,00	8.525,53	-6.480,53
10		**Summe der ordentlichen Erträge**	**0,00**	**7.045,00**	**12.445,53**	**-5.400,53**
13	60-61, 67-694	Aufwendungen für Sach- und Dienstleistungen	0,00	16.250,00	17.340,19	-1.090,19
15	760-783, 786	Aufw für Zuweisungen und Zuschüsse sowie besondere Finanzaufw	0,00	2.560,00	2.560,00	0,00
19		**Summe der ordentliche Aufwendungen**	**0,00**	**18.810,00**	**19.900,19**	**-1.090,19**
20		**Verwaltungsergebnis**	**0,00**	**-11.765,00**	**-7.454,66**	**-4.310,34**
23		**Finanzergebnis**	**0,00**	**0,00**	**0,00**	**0,00**
24		**Ordentliches Ergebnis**	**0,00**	**-11.765,00**	**-7.454,66**	**-4.310,34**
27		**Außerordentliches Ergebnis**	**0,00**	**0,00**	**0,00**	**0,00**
28		**Jahresergebnis**	**0,00**	**-11.765,00**	**-7.454,66**	**-4.310,34**

Doppischer Produktplan 2006 Rechnung

Gliederung	**3**	**Soziales und Jugend**
Produktbereich	**3.36**	**Kinder-, Jugend-, und Familienhilfe**
Produktgruppe	**3.36.25**	**Jugendarbeit**
Produkt	**3.36.25.01**	**Kinder- und Jugendsozialarbeit**

Beschreibung

Mobile Kinder- u. Jugendarbeit, Beratung, Einzel- u. Gruppenangebote, Projektarbeit, Vernetzung u. deren Bezuschussung.

Auftrag

Beschlüsse der politischen Gremien, Vereinsförderungsrichtlinien.

Zielgruppe

Eschborner Kinder u. Jugendliche.

Ziele

Unterstützung u. Förderung der Kinder- u. Jugendarbeit.

Zuständigkeit

Fachbereich 4

Position	Konten	**Teilergebnisrechnung Stadt Eschborn 2006**	Ergebnis des Vorjahres 2005	Fortg Ansatz des Haushaltsjahr	Ergebnis HHJ	Vergleich fortg Ansatz/Erg
2	510-515	Öffentlich-rechtliche Leistungsentgelte	0,00	18.000,00	1.235,00	16.765,00
3	507-508	Kostenersatzleistungen und -erstattungen	0,00	0,00	3.852,34	-3.852,34
10		**Summe der ordentlichen Erträge**	**0,00**	**18.000,00**	**5.087,34**	**12.912,66**
11	62-63, 660-669	Personalaufwendungen	0,00	23.150,00	940,00	22.210,00
12	64	Versorgungsaufwendungen	0,00	6.850,00	0,00	6.850,00
13	60-61, 67-694	Aufwendungen für Sach- und Dienstleistungen	0,00	8.650,00	3.892,42	4.757,58
14	65, 695	Abschreibungen	0,00	0,00	70,55	-70,55
15	760-783, 786	Aufw für Zuweisungen und Zuschüsse sowie besondere Finanzaufw	0,00	61.875,00	47.365,26	14.509,74
17	780-785, 787-789	Transferaufwendungen	0,00	40.100,00	1.657,20	38.442,80
19		**Summe der ordentliche Aufwendungen**	**0,00**	**140.625,00**	**53.925,43**	**86.699,57**
20		**Verwaltungsergebnis**	**0,00**	**-122.625,00**	**-48.838,09**	**-73.786,91**
23		**Finanzergebnis**	**0,00**	**0,00**	**0,00**	**0,00**
24		**Ordentliches Ergebnis**	**0,00**	**-122.625,00**	**-48.838,09**	**-73.786,91**
27		**Außerordentliches Ergebnis**	**0,00**	**0,00**	**0,00**	**0,00**
28		**Jahresergebnis**	**0,00**	**-122.625,00**	**-48.838,09**	**-73.786,91**

Teilfinanzrechnung Stadt Eschborn 2006	Ergebnis des Vorjahres 2005	Fortg Ansatz des Haushaltsjahr	Ergebnis HHJ	Vergleich fortg Ansatz/Erg
4 **Summe Einzahlungen aus der Investitionstätigkeit**	**0,00**	**0,00**	**0,00**	**0,00**
7 Ausz für Investitionen in das sonst Sachanlagevermögen und imm Anlagevermögen	0,00	1.000,00	71,55	928,45
9 **Summe Auszahlungen aus Investitionstätigkeit**	**0,00**	**1.000,00**	**71,55**	**928,45**
10 **Finanzmittelüberschuss/-fehlbetrag aus Investitionstätigkeit**	**0,00**	**-1.000,00**	**-71,55**	**-928,45**

Doppischer Produktplan 2006 Rechnung

Gliederung	**3**	**Soziales und Jugend**
Produktbereich	**3.36**	**Kinder-, Jugend-, und Familienhilfe**
Produktgruppe	**3.36.31**	**Sonstige Leistungen der Kinder-, Jugend-, und Familienhilfe**
Produkt	**3.36.31.10**	**Schulsozialarbeit**

Beschreibung

Schulsozialarbeit.

Auftrag

Beschlüsse der politischen Gremien.

Zielgruppe

Schülerinnen u. Schüler der Süd-West-Schule sowie der Henrich-von-Kleist-Schule; nach Bedarf deren Eltern u. LehrerInnen.

Ziele

Einzelfallhilfen für Kinder aus Problemfamilien, Mediation mit Schüler/innen, Eltern und Lehrer/innen. Soziales Lernen im Klassenverband, Vernetzung u. Kooperation mit örtlichen u. regionalen Institutionen. Interkulturelle Schulsozialarbeit: Sprachkurs "Deutsch als Fremdsprache", Interkulturelles Netz, Förderung sozialer, sprachlicher u. emotionaler Kompetenz.

Zuständigkeit

Fachbereich 4

Position	Konten	**Teilergebnisrechnung Stadt Eschborn 2006**	Ergebnis des Vorjahres 2005	Fortg Ansatz des Haushaltsjahr	Ergebnis HHJ	Vergleich fortg Ansatz/Erg
3	507-508	Kostenersatzleistungen und -erstattungen	0,00	2.880,00	4.948,00	-2.068,00
7	59	Erträge aus Zuweis und Zuschüsse für lfd Zwecke und allgem Umlagen	0,00	37.500,00	27.500,00	10.000,00
10		**Summe der ordentlichen Erträge**	**0,00**	**40.380,00**	**32.448,00**	**7.932,00**
11	62-63, 660-669	Personalaufwendungen	0,00	46.000,00	45.450,32	549,68
12	64	Versorgungsaufwendungen	0,00	13.200,00	12.626,12	573,88
13	60-61, 67-694	Aufwendungen für Sach- und Dienstleistungen	0,00	7.600,00	7.895,11	-295,11
14	65, 695	Abschreibungen	0,00	0,00	321,25	-321,25
19		**Summe der ordentliche Aufwendungen**	**0,00**	**66.800,00**	**66.292,80**	**507,20**
20		**Verwaltungsergebnis**	**0,00**	**-26.420,00**	**-33.844,80**	**7.424,80**
23		**Finanzergebnis**	**0,00**	**0,00**	**0,00**	**0,00**
24		**Ordentliches Ergebnis**	**0,00**	**-26.420,00**	**-33.844,80**	**7.424,80**
27		**Außerordentliches Ergebnis**	**0,00**	**0,00**	**0,00**	**0,00**
28		**Jahresergebnis**	**0,00**	**-26.420,00**	**-33.844,80**	**7.424,80**

Teilfinanzrechnung Stadt Eschborn 2006	Ergebnis des Vorjahres 2005	Fortg Ansatz des Haushaltsjahr	Ergebnis HHJ	Vergleich fortg Ansatz/Erg
4 **Summe Einzahlungen aus der Investitionstätigkeit**	**0,00**	**0,00**	**0,00**	**0,00**
7 Ausz für Investitionen in das sonst Sachanlagevermögen und imm Anlagevermögen	0,00	2.000,00	322,25	1.677,75
9 **Summe Auszahlungen aus Investitionstätigkeit**	**0,00**	**2.000,00**	**322,25**	**1.677,75**
10 **Finanzmittelüberschuss/-fehlbetrag aus Investitionstätigkeit**	**0,00**	**-2.000,00**	**-322,25**	**-1.677,75**

Doppischer Produktplan 2006 Rechnung

Gliederung	**3**	**Soziales und Jugend**
Produktbereich	**3.36**	**Kinder-, Jugend-, und Familienhilfe**
Produktgruppe	**3.36.31**	**Sonstige Leistungen der Kinder-, Jugend-, und Familienhilfe**
Produkt	**3.36.31.20**	**Erzieherischer Kinder- und Jugendschutz**

Beschreibung

Zuschuss zur Jugend- u. Drogenberatung, Zuschuss für integrative, pädagogische Arbeit.

Auftrag

Beschlüsse der politischen Gremien.

Zielgruppe

Eschborner Kinder u. Jugendliche.

Ziele

Förderung des Kinder- u. Jugendschutzes.

Zuständigkeit

Fachbereich 4

Position	Konten	**Teilergebnisrechnung Stadt Eschborn 2006**	Ergebnis des Vorjahres 2005	Fortg Ansatz des Haushaltsjahr	Ergebnis HHJ	Vergleich fortg Ansatz/Erg
10		**Summe der ordentlichen Erträge**	**0,00**	**0,00**	**0,00**	**0,00**
15	760-783, 786	Aufw für Zuweisungen und Zuschüsse sowie besondere Finanzaufw	0,00	34.115,00	31.448,10	2.666,90
19		**Summe der ordentliche Aufwendungen**	**0,00**	**34.115,00**	**31.448,10**	**2.666,90**
20		**Verwaltungsergebnis**	**0,00**	**-34.115,00**	**-31.448,10**	**-2.666,90**
23		**Finanzergebnis**	**0,00**	**0,00**	**0,00**	**0,00**
24		**Ordentliches Ergebnis**	**0,00**	**-34.115,00**	**-31.448,10**	**-2.666,90**
27		**Außerordentliches Ergebnis**	**0,00**	**0,00**	**0,00**	**0,00**
28		**Jahresergebnis**	**0,00**	**-34.115,00**	**-31.448,10**	**-2.666,90**

Doppischer Produktplan 2006 Rechnung

Gliederung	**3**	**Soziales und Jugend**
Produktbereich	**3.36**	**Kinder-, Jugend-, und Familienhilfe**
Produktgruppe	**3.36.50**	**Tageseinrichtungen für Kinder**
Produkt	**3.36.50.01**	**Städtische Kinderbetreuungseinrichtungen**

Beschreibung

Betreuung von Kindern ab 3 Jahren bis zum Beginn der Schulpflicht in den Kindergärten, Betreuung von Kindern ab Schuleintritt bis zur Vollendung der 4. Klasse in Kinderhorten, in den Betreuten Grundschulen oder Schulkinderhäusern.

Auftrag

SGB VIII, KJHG, Beschlüsse der politischen Gremien.

Zielgruppe

Eschborner Kinder ab 3 Jahre.

Ziele

Sicherstellung von Förderungs- u. Betreuungsangeboten für Kinder.

Zuständigkeit

Fachbereich 4

Position	Konten	**Teilergebnisrechnung Stadt Eschborn 2006**	Ergebnis des Vorjahres 2005	Fortg Ansatz des Haushaltsjahr	Ergebnis HHJ	Vergleich fortg Ansatz/Erg
1	500-506, 516	Privatrechtliche Leistungsentgelte	0,00	295.860,00	376.813,30	-80.953,30
2	510-515	Öffentlich-rechtliche Leistungsentgelte	0,00	835.500,00	458.438,70	377.061,30
3	507-508	Kostenersatzleistungen und -erstattungen	0,00	720,00	20.246,15	-19.526,15
7	59	Erträge aus Zuweis und Zuschüsse für lfd Zwecke und allgem Umlagen	0,00	486.000,00	464.377,18	21.622,82
10		**Summe der ordentlichen Erträge**	**0,00**	**1.618.080,00**	**1.319.875,33**	**298.204,67**
11	62-63, 660-669	Personalaufwendungen	0,00	4.466.650,00	4.651.820,17	-185.170,17
12	64	Versorgungsaufwendungen	0,00	1.322.425,00	1.323.930,83	-1.505,83
13	60-61, 67-694	Aufwendungen für Sach- und Dienstleistungen	0,00	1.167.425,00	1.225.721,86	-58.296,86
14	65, 695	Abschreibungen	0,00	280.100,00	365.610,54	-85.510,54
19		**Summe der ordentliche Aufwendungen**	**0,00**	**7.236.600,00**	**7.567.083,40**	**-330.483,40**
20		**Verwaltungsergebnis**	**0,00**	**-5.618.520,00**	**-6.247.208,07**	**628.688,07**
21	54-55	Finanzerträge	0,00	0,00	-179,00	179,00
23		**Finanzergebnis**	**0,00**	**0,00**	**-179,00**	**179,00**
24		**Ordentliches Ergebnis**	**0,00**	**-5.618.520,00**	**-6.247.387,07**	**628.867,07**
26	73	Außerordentliche Aufwendungen	0,00	0,00	1.126,30	-1.126,30
27		**Außerordentliches Ergebnis**	**0,00**	**0,00**	**-1.126,30**	**1.126,30**
28		**Jahresergebnis**	**0,00**	**-5.618.520,00**	**-6.248.513,37**	**629.993,37**

	Teilfinanzrechnung Stadt Eschborn 2006	Ergebnis des Vorjahres 2005	Fortg Ansatz des Haushaltsjahr	Ergebnis HHJ	Vergleich fortg Ansatz/Erg
4	**Summe Einzahlungen aus der Investitionstätigkeit**	**0,00**	**0,00**	**0,00**	**0,00**
6	Auszahlungen für Baumaßnahmen	0,00	1.856.437,39	1.368.358,60	488.078,79
7	Ausz für Investitionen in das sonst Sachanlagevermögen und imm Anlagevermögen	0,00	190.700,00	107.981,13	82.718,87
9	**Summe Auszahlungen aus Investitionstätigkeit**	**0,00**	**2.047.137,39**	**1.476.339,73**	**570.797,66**
10	**Finanzmittelüberschuss/-fehlbetrag aus Investitionstätigkeit**	**0,00**	**-2.047.137,39**	**-1.476.339,73**	**-570.797,66**

Doppischer Produktplan 2006 Rechnung

Gliederung	**3**	**Soziales und Jugend**
Produktbereich	**3.36**	**Kinder-, Jugend-, und Familienhilfe**
Produktgruppe	**3.36.50**	**Tageseinrichtungen für Kinder**
Produkt	**3.36.50.02**	**Kirchliche u. sonstige Einrichtungen**

Beschreibung

Förderung von Einrichtungen der Kinderbetreuung ab 3 Jahren bis zum Beginn der Schulpflicht, Bezuschussung von sonstigen Einrichtungen (KUKIBU, Schülerhilfe u. Mittagstisch) für schulpflichtige Kinder.

Auftrag

Beschlüsse der politischen Gremien.

Zielgruppe

Eschborner Kinder ab 3 Jahre.

Ziele

Sicherstellung von Förderungs- u. Betreuungsangeboten für Kinder.

Zuständigkeit

Fachbereich 4

Position	Konten	**Teilergebnisrechnung Stadt Eschborn 2006**	Ergebnis des Vorjahres 2005	Fortg Ansatz des Haushaltsjahr	Ergebnis HHJ	Vergleich fortg Ansatz/Erg
10		**Summe der ordentlichen Erträge**	**0,00**	**0,00**	**0,00**	**0,00**
14	65, 695	Abschreibungen	0,00	44.000,00	0,00	44.000,00
15	760-783, 786	Aufw für Zuweisungen und Zuschüsse sowie besondere Finanzaufw	0,00	480.505,00	464.655,86	15.849,14
19		**Summe der ordentliche Aufwendungen**	**0,00**	**524.505,00**	**464.655,86**	**59.849,14**
20		**Verwaltungsergebnis**	**0,00**	**-524.505,00**	**-464.655,86**	**-59.849,14**
23		**Finanzergebnis**	**0,00**	**0,00**	**0,00**	**0,00**
24		**Ordentliches Ergebnis**	**0,00**	**-524.505,00**	**-464.655,86**	**-59.849,14**
27		**Außerordentliches Ergebnis**	**0,00**	**0,00**	**0,00**	**0,00**
28		**Jahresergebnis**	**0,00**	**-524.505,00**	**-464.655,86**	**-59.849,14**

Teilfinanzrechnung Stadt Eschborn 2006	Ergebnis des Vorjahres 2005	Fortg Ansatz des Haushaltsjahr	Ergebnis HHJ	Vergleich fortg Ansatz/Erg
4 **Summe Einzahlungen aus der Investitionstätigkeit**	**0,00**	**0,00**	**0,00**	**0,00**
7 Ausz für Investitionen in das sonst Sachanlagevermögen und imm Anlagevermögen	0,00	50.000,00	0,00	50.000,00
(davon: Auszahlungen für aktivierte Investitionszuweisungen und -zuschüsse)				
9 **Summe Auszahlungen aus Investitionstätigkeit**	**0,00**	**50.000,00**	**0,00**	**50.000,00**
10 **Finanzmittelüberschuss/-fehlbetrag aus Investitionstätigkeit**	**0,00**	**-50.000,00**	**0,00**	**-50.000,00**

Doppischer Produktplan 2006 Rechnung

Gliederung	**3**	**Soziales und Jugend**
Produktbereich	**3.36**	**Kinder-, Jugend-, und Familienhilfe**
Produktgruppe	**3.36.50**	**Tageseinrichtungen für Kinder**
Produkt	**3.36.50.03**	**Sonstige Tageseinrichtungen für Kinder**

Beschreibung

Förderung von Einrichtungen der Kinderbetreuung unter 3 Jahren.

Auftrag

Beschlüsse der politischen Gremien.

Zielgruppe

Eschborner Kinder unter 3 Jahren sowie deren Eltern, Zwergenburg, Mini-Club der Ev. Kirchengemeinde.

Ziele

Gewährleistung eines Angebotes zur Betreuung von Kindern unter 3 Jahren.

Zuständigkeit

Fachbereich 4

Position	Konten	**Teilergebnisrechnung Stadt Eschborn 2006**	Ergebnis des Vorjahres 2005	Fortg Ansatz des Haushaltsjahr	Ergebnis HHJ	Vergleich fortg Ansatz/Erg
10		**Summe der ordentlichen Erträge**	**0,00**	**0,00**	**0,00**	**0,00**
14	65, 695	Abschreibungen	0,00	4.800,00	0,00	4.800,00
15	760-783, 786	Aufw für Zuweisungen und Zuschüsse sowie besondere Finanzaufw	0,00	589.800,00	528.496,19	61.303,81
19		**Summe der ordentliche Aufwendungen**	**0,00**	**594.600,00**	**528.496,19**	**66.103,81**
20		**Verwaltungsergebnis**	**0,00**	**-594.600,00**	**-528.496,19**	**-66.103,81**
23		**Finanzergebnis**	**0,00**	**0,00**	**0,00**	**0,00**
24		**Ordentliches Ergebnis**	**0,00**	**-594.600,00**	**-528.496,19**	**-66.103,81**
27		**Außerordentliches Ergebnis**	**0,00**	**0,00**	**0,00**	**0,00**
28		**Jahresergebnis**	**0,00**	**-594.600,00**	**-528.496,19**	**-66.103,81**

Doppischer Produktplan 2006 Rechnung

Gliederung	**3**	**Soziales und Jugend**
Produktbereich	**3.36**	**Kinder-, Jugend-, und Familienhilfe**
Produktgruppe	**3.36.60**	**Einrichtungen der Jugendarbeit**
Produkt	**3.36.60.01**	**Jugendzentrum/-cafe, Abenteuerspielplatz u. öffentliche Spielplätze**

Beschreibung

Unterhaltung u. Betrieb des Jugendzentrums, des Jugendcafes sowie des Abenteuerspielplatzes, Unterhaltung u. Betrieb der städtischen Kinderspiel- u. Bolzplätze sowie der Multisportanlagen.

Auftrag

Beschlüsse der politischen Gremien.

Zielgruppe

Eschborner Kinder u. Jugendliche.

Ziele

Sicherung von Freizeitangeboten für Eschborner Kinder u. Jugendliche. Schaffung von attraktiven Spiel- u. Freiräumen, Sucht- u. Gewaltprävention.

Zuständigkeit

Fachbereich 4, Fachbereich 5

Position	Konten	**Teilergebnisrechnung Stadt Eschborn 2006**	Ergebnis des Vorjahres 2005	Fortg Ansatz des Haushaltsjahr	Ergebnis HHJ	Vergleich fortg Ansatz/Erg
2	510-515	Öffentlich-rechtliche Leistungsentgelte	0,00	8.630,00	3.936,00	4.694,00
3	507-508	Kostenersatzleistungen und -erstattungen	0,00	60,00	0,00	60,00
7	59	Erträge aus Zuweis und Zuschüsse für lfd Zwecke und allgem Umlagen	0,00	3.800,00	740,18	3.059,82
8	537	Erträge aus d Auflös von SoPo aus Investitionszuweis, -zuschüsse u Inv-beiträge	0,00	0,00	127,82	-127,82
10		**Summe der ordentlichen Erträge**	**0,00**	**12.490,00**	**4.804,00**	**7.686,00**
11	62-63, 660-669	Personalaufwendungen	0,00	384.850,00	382.295,42	2.554,58
12	64	Versorgungsaufwendungen	0,00	111.250,00	106.666,23	4.583,77
13	60-61, 67-694	Aufwendungen für Sach- und Dienstleistungen	0,00	194.450,00	150.243,59	44.206,41
14	65, 695	Abschreibungen	0,00	105.500,00	117.536,85	-12.036,85
18	70-74, 790, 798	Sonstige ordentliche Aufwendungen	0,00	0,00	461,78	-461,78
19		**Summe der ordentliche Aufwendungen**	**0,00**	**796.050,00**	**757.203,87**	**38.846,13**
20		**Verwaltungsergebnis**	**0,00**	**-783.560,00**	**-752.399,87**	**-31.160,13**
23		**Finanzergebnis**	**0,00**	**0,00**	**0,00**	**0,00**
24		**Ordentliches Ergebnis**	**0,00**	**-783.560,00**	**-752.399,87**	**-31.160,13**
27		**Außerordentliches Ergebnis**	**0,00**	**0,00**	**0,00**	**0,00**
28		**Jahresergebnis**	**0,00**	**-783.560,00**	**-752.399,87**	**-31.160,13**

Teilfinanzrechnung Stadt Eschborn 2006	Ergebnis des Vorjahres 2005	Fortg Ansatz des Haushaltsjahr	Ergebnis HHJ	Vergleich fortg Ansatz/Erg
4 **Summe Einzahlungen aus der Investitionstätigkeit**	**0,00**	**0,00**	**0,00**	**0,00**
6 Auszahlungen für Baumaßnahmen	0,00	116.800,00	69.578,04	47.221,96
7 Ausz für Investitionen in das sonst Sachanlagevermögen und imm Anlagevermögen	0,00	66.900,00	45.774,16	21.125,84
9 **Summe Auszahlungen aus Investitionstätigkeit**	**0,00**	**183.700,00**	**115.352,20**	**68.347,80**
10 **Finanzmittelüberschuss/-fehlbetrag aus Investitionstätigkeit**	**0,00**	**-183.700,00**	**-115.352,20**	**-68.347,80**

Doppischer Produktplan 2006 Rechnung

Gliederung	**3**	**Soziales und Jugend**
Produktbereich	**3.36**	**Kinder-, Jugend-, und Familienhilfe**
Produktgruppe	**3.36.78**	**Sonstige Einrichtungen**
Produkt	**3.36.78.01**	**Sonstige Einrichtungen**

Beschreibung

Freiwillige Leistungen der Stadt außerhalb der Sozialhilfe wie z. B. Weihnachtspäckchen, Zuschüsse zu Klassenfahrten.

Auftrag

Beschlüsse der politischen Gremien.

Zielgruppe

Einkommensschwache u. ältere Bürgerinnen u. Bürger ab 80 Jahren.

Ziele

Gewährleistung von wirtschaftlichen Hilfen für Einkommensschwache u. ältere Bürgerinnen u. Bürger.

Zuständigkeit

Fachbereich 4

Position	Konten	**Teilergebnisrechnung Stadt Eschborn 2006**	Ergebnis des Vorjahres 2005	Fortg Ansatz des Haushaltsjahr	Ergebnis HHJ	Vergleich fortg Ansatz/Erg
3	507-508	Kostenersatzleistungen und -erstattungen	0,00	0,00	240,00	-240,00
7	59	Erträge aus Zuweis und Zuschüsse für lfd Zwecke und allgem Umlagen	0,00	0,00	420,00	-420,00
10		**Summe der ordentlichen Erträge**	**0,00**	**0,00**	**660,00**	**-660,00**
13	60-61, 67-694	Aufwendungen für Sach- und Dienstleistungen	0,00	2.690,00	21.248,57	-18.558,57
14	65, 695	Abschreibungen	0,00	20.000,00	0,00	20.000,00
15	760-783, 786	Aufw für Zuweisungen und Zuschüsse sowie besondere Finanzaufw	0,00	2.500,00	1.715,00	785,00
18	70-74, 790, 798	Sonstige ordentliche Aufwendungen	0,00	23.060,00	2.407,34	20.652,66
19		**Summe der ordentliche Aufwendungen**	**0,00**	**48.250,00**	**25.370,91**	**22.879,09**
20		**Verwaltungsergebnis**	**0,00**	**-48.250,00**	**-24.710,91**	**-23.539,09**
23		**Finanzergebnis**	**0,00**	**0,00**	**0,00**	**0,00**
24		**Ordentliches Ergebnis**	**0,00**	**-48.250,00**	**-24.710,91**	**-23.539,09**
27		**Außerordentliches Ergebnis**	**0,00**	**0,00**	**0,00**	**0,00**
28		**Jahresergebnis**	**0,00**	**-48.250,00**	**-24.710,91**	**-23.539,09**

Doppischer Produktplan 2006 Rechnung

Gliederung	**4**	**Gesundheit und Sport**
Produktbereich	**4.41**	**Gesundheitsdienste**
Produktgruppe	**4.41.10**	**Krankenhäuser**
Produkt	**4.41.10.01**	**ASB Eschborn**

Beschreibung

Unterhaltung der Krankentransportstation sowie Zuschüsse an Vereine u. Verbände im Gesundheitsbereich.

Auftrag

Beschlüsse der politischen Gremien, Vereinsförderungsrichtlinien.

Zielgruppe

Allgemeinheit, Vereine

Ziele

Förderung des Rettungsdienstes u. der Gesundheitsvorsorge, Behindertenfahrdienst.

Zuständigkeit

Fachbereich 4

Position	Konten	**Teilergebnisrechnung Stadt Eschborn 2006**	Ergebnis des Vorjahres 2005	Fortg Ansatz des Haushaltsjahr	Ergebnis HHJ	Vergleich fortg Ansatz/Erg
10		**Summe der ordentlichen Erträge**	**0,00**	**0,00**	**0,00**	**0,00**
13	60-61, 67-694	Aufwendungen für Sach- und Dienstleistungen	0,00	32.975,00	16.386,22	16.588,78
14	65, 695	Abschreibungen	0,00	3.600,00	271,88	3.328,12
15	760-783, 786	Aufw für Zuweisungen und Zuschüsse sowie besondere Finanzaufw	0,00	17.340,00	16.800,00	540,00
19		**Summe der ordentliche Aufwendungen**	**0,00**	**53.915,00**	**33.458,10**	**20.456,90**
20		**Verwaltungsergebnis**	**0,00**	**-53.915,00**	**-33.458,10**	**-20.456,90**
23		**Finanzergebnis**	**0,00**	**0,00**	**0,00**	**0,00**
24		**Ordentliches Ergebnis**	**0,00**	**-53.915,00**	**-33.458,10**	**-20.456,90**
27		**Außerordentliches Ergebnis**	**0,00**	**0,00**	**0,00**	**0,00**
28		**Jahresergebnis**	**0,00**	**-53.915,00**	**-33.458,10**	**-20.456,90**

Teilfinanzrechnung Stadt Eschborn 2006	Ergebnis des Vorjahres 2005	Fortg Ansatz des Haushaltsjahr	Ergebnis HHJ	Vergleich fortg Ansatz/Erg
4 **Summe Einzahlungen aus der Investitionstätigkeit**	**0,00**	**0,00**	**0,00**	**0,00**
7 Ausz für Investitionen in das sonst Sachanlagevermögen und imm Anlagevermögen	0,00	8.700,00	8.700,00	0,00
(davon: Auszahlungen für aktivierte Investitionszuweisungen und -zuschüsse)				
9 **Summe Auszahlungen aus Investitionstätigkeit**	**0,00**	**8.700,00**	**8.700,00**	**0,00**
10 **Finanzmittelüberschuss/-fehlbetrag aus Investitionstätigkeit**	**0,00**	**-8.700,00**	**-8.700,00**	**0,00**

Doppischer Produktplan 2006 Rechnung

Gliederung	**4**	**Gesundheit und Sport**
Produktbereich	**4.42**	**Sportförderung**
Produktgruppe	**4.42.10**	**Förderung des Sports**
Produkt	**4.42.10.01**	**Sportförderung**

Beschreibung

Förderung der Sportvereine, Sportlerehrungen, Förderung von Sportveranstaltungen.

Auftrag

Beschlüsse der politischen Gremien, Vereinsförderungsrichtlinien.

Zielgruppe

Sportvereine u. deren Mitglieder.

Ziele

Förderung des Vereinssports.

Zuständigkeit

Fachbereich 4

Position	Konten	**Teilergebnisrechnung Stadt Eschborn 2006**	Ergebnis des Vorjahres 2005	Fortg Ansatz des Haushaltsjahr	Ergebnis HHJ	Vergleich fortg Ansatz/Erg
10		**Summe der ordentlichen Erträge**	**0,00**	**0,00**	**0,00**	**0,00**
13	60-61, 67-694	Aufwendungen für Sach- und Dienstleistungen	0,00	15.000,00	15.015,51	-15,51
14	65, 695	Abschreibungen	0,00	21.000,00	993,74	20.006,26
15	760-783, 786	Aufw für Zuweisungen und Zuschüsse sowie besondere Finanzaufw	0,00	68.000,00	63.488,50	4.511,50
19		**Summe der ordentliche Aufwendungen**	**0,00**	**104.000,00**	**79.497,75**	**24.502,25**
20		**Verwaltungsergebnis**	**0,00**	**-104.000,00**	**-79.497,75**	**-24.502,25**
23		**Finanzergebnis**	**0,00**	**0,00**	**0,00**	**0,00**
24		**Ordentliches Ergebnis**	**0,00**	**-104.000,00**	**-79.497,75**	**-24.502,25**
27		**Außerordentliches Ergebnis**	**0,00**	**0,00**	**0,00**	**0,00**
28		**Jahresergebnis**	**0,00**	**-104.000,00**	**-79.497,75**	**-24.502,25**

Teilfinanzrechnung Stadt Eschborn 2006		Ergebnis des Vorjahres 2005	Fortg Ansatz des Haushaltsjahr	Ergebnis HHJ	Vergleich fortg Ansatz/Erg
4	**Summe Einzahlungen aus der Investitionstätigkeit**	**0,00**	**0,00**	**0,00**	**0,00**
7	Ausz für Investitionen in das sonst Sachanlagevermögen und imm Anlagevermögen	0,00	27.650,00	27.053,44	596,56
	(davon: Auszahlungen für aktivierte Investitionszuweisungen und -zuschüsse)				
9	**Summe Auszahlungen aus Investitionstätigkeit**	**0,00**	**27.650,00**	**27.053,44**	**596,56**
10	**Finanzmittelüberschuss/-fehlbetrag aus Investitionstätigkeit**	**0,00**	**-27.650,00**	**-27.053,44**	**-596,56**

Doppischer Produktplan 2006 Rechnung

Gliederung	**4**	**Gesundheit und Sport**
Produktbereich	**4.42**	**Sportförderung**
Produktgruppe	**4.42.40**	**Sportstätten und Bäder**
Produkt	**4.42.40.01**	**Sportanlagen / Sporthallen**

Beschreibung

Bereitstellung und Betrieb der Sportanlagen - Heinrich-Graf-Sportanlage - Westerbachsportanlage - Westerbachsporthalle - Sportpark Arboretum

Auftrag

Beschlüsse der politischen Gremien.

Zielgruppe

Sportvereine sowie sonstige sporttreibende Gruppen.

Ziele

Sicherstellung einer angemessenen Sportstättensituation.

Zuständigkeit

Fachbereich 5

Position	Konten	**Teilergebnisrechnung Stadt Eschborn 2006**	Ergebnis des Vorjahres 2005	Fortg Ansatz des Haushaltsjahr	Ergebnis HHJ	Vergleich fortg Ansatz/Erg
1	500-506, 516	Privatrechtliche Leistungsentgelte	0,00	25.730,00	26.566,32	-836,32
3	507-508	Kostenersatzleistungen und -erstattungen	0,00	75,00	0,00	75,00
9	530-536, 538-539	Sonstige ordentliche Erträge	0,00	200,00	0,00	200,00
10		**Summe der ordentlichen Erträge**	**0,00**	**26.005,00**	**26.566,32**	**-561,32**
11	62-63, 660-669	Personalaufwendungen	0,00	166.750,00	163.377,61	3.372,39
12	64	Versorgungsaufwendungen	0,00	46.510,00	46.007,65	502,35
13	60-61, 67-694	Aufwendungen für Sach- und Dienstleistungen	0,00	349.312,00	368.864,26	-19.552,26
14	65, 695	Abschreibungen	0,00	97.350,00	153.845,39	-56.495,39
17	780-785, 787-789	Transferaufwendungen	0,00	0,00	9.744,00	-9.744,00
18	70-74, 790, 798	Sonstige ordentliche Aufwendungen	0,00	0,00	792,17	-792,17
19		**Summe der ordentliche Aufwendungen**	**0,00**	**659.922,00**	**742.631,08**	**-82.709,08**
20		**Verwaltungsergebnis**	**0,00**	**-633.917,00**	**-716.064,76**	**82.147,76**
23		**Finanzergebnis**	**0,00**	**0,00**	**0,00**	**0,00**
24		**Ordentliches Ergebnis**	**0,00**	**-633.917,00**	**-716.064,76**	**82.147,76**
27		**Außerordentliches Ergebnis**	**0,00**	**0,00**	**0,00**	**0,00**
28		**Jahresergebnis**	**0,00**	**-633.917,00**	**-716.064,76**	**82.147,76**

Teilfinanzrechnung Stadt Eschborn 2006	Ergebnis des Vorjahres 2005	Fortg Ansatz des Haushaltsjahr	Ergebnis HHJ	Vergleich fortg Ansatz/Erg
4 **Summe Einzahlungen aus der Investitionstätigkeit**	**0,00**	**0,00**	**0,00**	**0,00**
5 Auszahlungen für den Erwerb von Grundstücken und Gebäuden	0,00	5.461.500,00	10.865,83	5.450.634,17
6 Auszahlungen für Baumaßnahmen	0,00	2.764.800,00	134.677,54	2.630.122,46
7 Ausz für Investitionen in das sonst Sachanlagevermögen und imm Anlagevermögen	0,00	30.700,00	17.267,00	13.433,00
9 **Summe Auszahlungen aus Investitionstätigkeit**	**0,00**	**8.257.000,00**	**162.810,37**	**8.094.189,63**
10 **Finanzmittelüberschuss/-fehlbetrag aus Investitionstätigkeit**	**0,00**	**-8.257.000,00**	**-162.810,37**	**-8.094.189,63**

Doppischer Produktplan 2006 Rechnung

Gliederung	**4**	**Gesundheit und Sport**
Produktbereich	**4.42**	**Sportförderung**
Produktgruppe	**4.42.40**	**Sportstätten und Bäder**
Produkt	**4.42.40.02**	**Wiesenbad**

Beschreibung

Unterhaltung u. Betrieb des Wiesenbades mit Nebenanlagen (Wasser- u. Spielanlage, Sauna, Solarium).

Auftrag

Beschlüsse der politischen Gremien, Haus- u. Badeordnung für das Wiesenbad.

Zielgruppe

Besucherinnen u. Besucher, Schwimm- u. Tauchvereine.

Ziele

Betrieb u. Bestandssicherung eines attraktiven Schwimmbades mit Sauna, Solarium u. Freizeitanlage.
Unterstützung der Schwimmvereine.

Zuständigkeit

Fachbereich 5

Position	Konten	**Teilergebnisrechnung Stadt Eschborn 2006**	Ergebnis des Vorjahres 2005	Fortg Ansatz des Haushaltsjahr	Ergebnis HHJ	Vergleich fortg Ansatz/Erg
1	500-506, 516	Privatrechtliche Leistungsentgelte	0,00	10.525,00	16.959,26	-6.434,26
2	510-515	Öffentlich-rechtliche Leistungsentgelte	0,00	321.530,00	452.351,16	-130.821,16
8	537	Erträge aus d Auflös von SoPo aus Investitionszuweis, -zuschüsse u Inv-beiträge	0,00	0,00	4.011,73	-4.011,73
9	530-536, 538-539	Sonstige ordentliche Erträge	0,00	260,00	0,00	260,00
10		**Summe der ordentlichen Erträge**	**0,00**	**332.315,00**	**473.322,15**	**-141.007,15**
11	62-63, 660-669	Personalaufwendungen	0,00	487.800,00	489.880,32	-2.080,32
12	64	Versorgungsaufwendungen	0,00	142.300,00	141.285,76	1.014,24
13	60-61, 67-694	Aufwendungen für Sach- und Dienstleistungen	0,00	923.220,00	870.107,73	53.112,27
14	65, 695	Abschreibungen	0,00	271.150,00	276.767,74	-5.617,74
16	75, 799	Steueraufw einschließl Aufw aus gesetzl Umlageverpflichtung	0,00	0,00	128.363,20	-128.363,20
18	70-74, 790, 798	Sonstige ordentliche Aufwendungen	0,00	0,00	127,78	-127,78
19		**Summe der ordentliche Aufwendungen**	**0,00**	**1.824.470,00**	**1.906.532,53**	**-82.062,53**
20		**Verwaltungsergebnis**	**0,00**	**-1.492.155,00**	**-1.433.210,38**	**-58.944,62**
23		**Finanzergebnis**	**0,00**	**0,00**	**0,00**	**0,00**
24		**Ordentliches Ergebnis**	**0,00**	**-1.492.155,00**	**-1.433.210,38**	**-58.944,62**
26	73	Außerordentliche Aufwendungen	0,00	40.000,00	15.603,45	24.396,55
27		**Außerordentliches Ergebnis**	**0,00**	**-40.000,00**	**-15.603,45**	**-24.396,55**
28		**Jahresergebnis**	**0,00**	**-1.532.155,00**	**-1.448.813,83**	**-83.341,17**

	Teilfinanzrechnung Stadt Eschborn 2006	Ergebnis des Vorjahres 2005	Fortg Ansatz des Haushaltsjahr	Ergebnis HHJ	Vergleich fortg Ansatz/Erg
4	**Summe Einzahlungen aus der Investitionstätigkeit**	**0,00**	**0,00**	**0,00**	**0,00**
6	Auszahlungen für Baumaßnahmen	0,00	15.000,00	15.391,23	-391,23
7	Ausz für Investitionen in das sonst Sachanlagevermögen und imm Anlagevermögen	0,00	61.600,00	10.355,56	51.244,44
9	**Summe Auszahlungen aus Investitionstätigkeit**	**0,00**	**76.600,00**	**25.746,79**	**50.853,21**

Doppischer Produktplan 2006 Rechnung

Gliederung	**4**	**Gesundheit und Sport**
Produktbereich	**4.42**	**Sportförderung**
Produktgruppe	**4.42.40**	**Sportstätten und Bäder**
Produkt	**4.42.40.02**	**Wiesenbad**

Teilfinanzrechnung Stadt Eschborn 2006	Ergebnis des Vorjahres 2005	Fortg Ansatz des Haushaltsjahr	Ergebnis HHJ	Vergleich fortg Ansatz/Erg
10 **Finanzmittelüberschuss/-fehlbetrag aus Investitionstätigkeit**	**0,00**	**-76.600,00**	**-25.746,79**	**-50.853,21**

Doppischer Produktplan 2006 Rechnung

Gliederung	**5**	**Gestaltung und Umwelt**
Produktbereich	**5.51**	**Räumliche Planung und Entwicklung**
Produktgruppe	**5.51.10**	**Räumliche Planungs- und Entwicklungsmaßnahmen**
Produkt	**5.51.10.01**	**Stadtentwicklung, Stadtplanung**

Beschreibung

Bauleitplanung, Städtebauliche Rahmenplanung, Landschafts- und Grünordnungspläne, Stadtentwicklung, Verkehrsplanung, STEG.

Auftrag

Baugesetzbuch, Beschlüsse politischer Gremien.

Zielgruppe

Bürgerinnen u. Bürger, Grundstückseigentümer.

Ziele

Sicherung u. Entwicklung der städtebaulichen Ordnung; Stadtgestaltung.

Zuständigkeit

Fachbereich 5

Position	Konten	**Teilergebnisrechnung Stadt Eschborn 2006**	Ergebnis des Vorjahres 2005	Fortg Ansatz des Haushaltsjahr	Ergebnis HHJ	Vergleich fortg Ansatz/Erg
1	500-506, 516	Privatrechtliche Leistungsentgelte	0,00	2.500,00	4.470,00	-1.970,00
3	507-508	Kostenersatzleistungen und -erstattungen	0,00	37.000,00	37.000,00	0,00
8	537	Erträge aus d Auflös von SoPo aus Investitionszuweis, -zuschüsse u Inv-beiträge	0,00	0,00	749,86	-749,86
10		**Summe der ordentlichen Erträge**	**0,00**	**39.500,00**	**42.219,86**	**-2.719,86**
11	62-63, 660-669	Personalaufwendungen	0,00	84.300,00	76.670,68	7.629,32
12	64	Versorgungsaufwendungen	0,00	22.950,00	20.423,97	2.526,03
13	60-61, 67-694	Aufwendungen für Sach- und Dienstleistungen	0,00	695.000,00	95.982,20	599.017,80
14	65, 695	Abschreibungen	0,00	500,00	921,94	-421,94
15	760-783, 786	Aufw für Zuweisungen und Zuschüsse sowie besondere Finanzaufw	0,00	5.000,00	5.000,00	0,00
19		**Summe der ordentliche Aufwendungen**	**0,00**	**807.750,00**	**198.998,79**	**608.751,21**
20		**Verwaltungsergebnis**	**0,00**	**-768.250,00**	**-156.778,93**	**-611.471,07**
23		**Finanzergebnis**	**0,00**	**0,00**	**0,00**	**0,00**
24		**Ordentliches Ergebnis**	**0,00**	**-768.250,00**	**-156.778,93**	**-611.471,07**
26	73	Außerordentliche Aufwendungen	0,00	0,00	1.910,40	-1.910,40
27		**Außerordentliches Ergebnis**	**0,00**	**0,00**	**-1.910,40**	**1.910,40**
28		**Jahresergebnis**	**0,00**	**-768.250,00**	**-158.689,33**	**-609.560,67**

Teilfinanzrechnung Stadt Eschborn 2006	Ergebnis des Vorjahres 2005	Fortg Ansatz des Haushaltsjahr	Ergebnis HHJ	Vergleich fortg Ansatz/Erg
4 **Summe Einzahlungen aus der Investitionstätigkeit**	**0,00**	**0,00**	**0,00**	**0,00**
7 Ausz für Investitionen in das sonst Sachanlagevermögen und imm Anlagevermögen	0,00	2.500,00	922,94	1.577,06
9 **Summe Auszahlungen aus Investitionstätigkeit**	**0,00**	**2.500,00**	**922,94**	**1.577,06**
10 **Finanzmittelüberschuss/-fehlbetrag aus Investitionstätigkeit**	**0,00**	**-2.500,00**	**-922,94**	**-1.577,06**

Doppischer Produktplan 2006 Rechnung

Gliederung	**5**	**Gestaltung und Umwelt**
Produktbereich	**5.52**	**Bauen und Wohnen**
Produktgruppe	**5.52.10**	**Bau- und Grundstücksordnung**
Produkt	**5.52.10.01**	**Bauverwaltung**

Beschreibung

Bearbeitung von Bauvoranfragen u. -anträgen, Planungs- u. Gestaltungsberatung, Stellungnahme zu Planungen u. Vorhaben Dritter, Angelegenheiten des Satzungs- u. Beitragsrechtes, Baulandumlegung, Grundlagen raumbezogener Informationssysteme u. Pflege fachspezifischer Anwendungen, Grundstücksbezogene Basisinformationen.

Auftrag

Allgemeines Planungs- u. Baurecht, Baugesetzbuch, Beschlüsse der politischen Gremien.

Ziele

Gewährleistung einer geordneten baulichen Entwicklung u. einer dem Wohl der Allgemeinheit dienenden, sozialgerechten Bodennutzung. Bedarfsgerechte Ausweisung von Bau- u. Freiflächen

Zuständigkeit

Fachbereich 5

Position	Konten	**Teilergebnisrechnung Stadt Eschborn 2006**	Ergebnis des Vorjahres 2005	Fortg Ansatz des Haushaltsjahr	Ergebnis HHJ	Vergleich fortg Ansatz/Erg
2	510-515	Öffentlich-rechtliche Leistungsentgelte	0,00	3.000,00	11.850,00	-8.850,00
10		**Summe der ordentlichen Erträge**	**0,00**	**3.000,00**	**11.850,00**	**-8.850,00**
11	62-63, 660-669	Personalaufwendungen	0,00	523.900,00	459.297,16	64.602,84
12	64	Versorgungsaufwendungen	0,00	160.300,00	148.270,56	12.029,44
13	60-61, 67-694	Aufwendungen für Sach- und Dienstleistungen	0,00	41.180,00	50.378,76	-9.198,76
14	65, 695	Abschreibungen	0,00	0,00	13.496,22	-13.496,22
18	70-74, 790, 798	Sonstige ordentliche Aufwendungen	0,00	0,00	275,24	-275,24
19		**Summe der ordentliche Aufwendungen**	**0,00**	**725.380,00**	**671.717,94**	**53.662,06**
20		**Verwaltungsergebnis**	**0,00**	**-722.380,00**	**-659.867,94**	**-62.512,06**
23		**Finanzergebnis**	**0,00**	**0,00**	**0,00**	**0,00**
24		**Ordentliches Ergebnis**	**0,00**	**-722.380,00**	**-659.867,94**	**-62.512,06**
27		**Außerordentliches Ergebnis**	**0,00**	**0,00**	**0,00**	**0,00**
28		**Jahresergebnis**	**0,00**	**-722.380,00**	**-659.867,94**	**-62.512,06**

Teilfinanzrechnung Stadt Eschborn 2006	Ergebnis des Vorjahres 2005	Fortg Ansatz des Haushaltsjahr	Ergebnis HHJ	Vergleich fortg Ansatz/Erg
1 Einz. aus Investitionszuweisungen und -zuschüssen sowie aus Investitionsbeitr.	0,00	719.040,00	0,00	719.040,00
4 **Summe Einzahlungen aus der Investitionstätigkeit**	**0,00**	**719.040,00**	**0,00**	**719.040,00**
5 Auszahlungen für den Erwerb von Grundstücken und Gebäuden	0,00	3.700,00	3.670,70	29,30
6 Auszahlungen für Baumaßnahmen	0,00	460.000,00	429.285,20	30.714,80
7 Ausz für Investitionen in das sonst Sachanlagevermögen und imm Anlagevermögen	0,00	1.000,00	0,00	1.000,00
9 **Summe Auszahlungen aus Investitionstätigkeit**	**0,00**	**464.700,00**	**432.955,90**	**31.744,10**
10 **Finanzmittelüberschuss/-fehlbetrag aus Investitionstätigkeit**	**0,00**	**254.340,00**	**-432.955,90**	**687.295,90**

Doppischer Produktplan 2006 Rechnung

Gliederung	**5**	**Gestaltung und Umwelt**
Produktbereich	**5.52**	**Bauen und Wohnen**
Produktgruppe	**5.52.20**	**Wohnbauförderung**
Produkt	**5.52.20.01**	**Wohnungsbauförderung, Wohnraumversorgung**

Beschreibung

Förderung der Wohnbebauung, Erhebung der Fehlbelegung, Wohnungsvermittlung u. Wohnungszuweisung, Überwachung der Zweckbindung geförderter Wohnungen, Aufstellung u. Führung des Mietspiegels, Verwendung der Fehlbelegungsabgabe.

Auftrag

Wohnraumförderungsgesetz, Hess. Gesetz zum Abbau der Fehlsubventionierung im Wohnungswesen (HessAFWoG).

Zielgruppe

Wohnungssuchende, Mieter u. Eigentümer von öffentlich gefördertem Wohnraum.

Ziele

Sicherung der zweckgerechten Nutzung von sozialen Wohnraums; Erfüllung gesetzlich vorgegebener Aufgaben.

Zuständigkeit

Fachbereich 4

Position	Konten	**Teilergebnisrechnung Stadt Eschborn 2006**	Ergebnis des Vorjahres 2005	Fortg Ansatz des Haushaltsjahr	Ergebnis HHJ	Vergleich fortg Ansatz/Erg
2	510-515	Öffentlich-rechtliche Leistungsentgelte	0,00	50,00	0,00	50,00
3	507-508	Kostenersatzleistungen und -erstattungen	0,00	10.000,00	12.522,33	-2.522,33
9	530-536, 538-539	Sonstige ordentliche Erträge	0,00	90.000,00	15.461,38	74.538,62
10		**Summe der ordentlichen Erträge**	**0,00**	**100.050,00**	**27.983,71**	**72.066,29**
11	62-63, 660-669	Personalaufwendungen	0,00	108.500,00	93.493,60	15.006,40
12	64	Versorgungsaufwendungen	0,00	36.270,00	29.315,27	6.954,73
13	60-61, 67-694	Aufwendungen für Sach- und Dienstleistungen	0,00	2.000,00	0,00	2.000,00
14	65, 695	Abschreibungen	0,00	323.000,00	134.241,76	188.758,24
15	760-783, 786	Aufw für Zuweisungen und Zuschüsse sowie besondere Finanzaufw	0,00	7.000,00	850,00	6.150,00
18	70-74, 790, 798	Sonstige ordentliche Aufwendungen	0,00	33.500,00	22.724,94	10.775,06
19		**Summe der ordentliche Aufwendungen**	**0,00**	**510.270,00**	**280.625,57**	**229.644,43**
20		**Verwaltungsergebnis**	**0,00**	**-410.220,00**	**-252.641,86**	**-157.578,14**
21	54-55	Finanzerträge	0,00	0,00	282.381,20	-282.381,20
23		**Finanzergebnis**	**0,00**	**0,00**	**282.381,20**	**-282.381,20**
24		**Ordentliches Ergebnis**	**0,00**	**-410.220,00**	**29.739,34**	**-439.959,34**
27		**Außerordentliches Ergebnis**	**0,00**	**0,00**	**0,00**	**0,00**
28		**Jahresergebnis**	**0,00**	**-410.220,00**	**29.739,34**	**-439.959,34**

Teilfinanzrechnung Stadt Eschborn 2006	Ergebnis des Vorjahres 2005	Fortg Ansatz des Haushaltsjahr	Ergebnis HHJ	Vergleich fortg Ansatz/Erg
3 Einzahlungen aus Abgängen Von Vermögensgegenständen des Finanzanlagevermögens (davon: Einzahlungen aus der Tilgung von gewährten Krediten)	0,00	142.900,00	17.956,06	124.943,94
4 **Summe Einzahlungen aus der Investitionstätigkeit**	**0,00**	**142.900,00**	**17.956,06**	**124.943,94**
7 Ausz für Investitionen in das sonst Sachanlagevermögen und imm Anlagevermögen	0,00	420.000,00	252.000,00	168.000,00

Doppischer Produktplan 2006 Rechnung

Gliederung	**5**	**Gestaltung und Umwelt**
Produktbereich	**5.52**	**Bauen und Wohnen**
Produktgruppe	**5.52.20**	**Wohnbauförderung**
Produkt	**5.52.20.01**	**Wohnungsbauförderung, Wohnraumversorgung**

Teilfinanzrechnung Stadt Eschborn 2006	Ergebnis des Vorjahres 2005	Fortg Ansatz des Haushaltsjahr	Ergebnis HHJ	Vergleich fortg Ansatz/Erg
(davon: Auszahlungen für aktivierte Investitionszuweisungen und -zuschüsse)				
8 Auszahlungen für Investitionen in das Finanzanlagevermögen	0,00	500.000,00	300.000,00	200.000,00
9 **Summe Auszahlungen aus Investitionstätigkeit**	**0,00**	**920.000,00**	**552.000,00**	**368.000,00**
10 **Finanzmittelüberschuss/-fehlbetrag aus Investitionstätigkeit**	**0,00**	**-777.100,00**	**-534.043,94**	**-243.056,06**

Doppischer Produktplan 2006 Rechnung

Gliederung	**5**	**Gestaltung und Umwelt**
Produktbereich	**5.52**	**Bauen und Wohnen**
Produktgruppe	**5.52.30**	**Denkmalschutz u. -Pflege**
Produkt	**5.52.30.01**	**Denkmalförderung**

Beschreibung

Restaurierung von Denkmälern, Denkmalschutz.

Auftrag

Denkmalschutzgesetz, Beschlüsse der politischen Gremien.

Zielgruppe

Eigentümer denkmalgeschützter Gebäude, Allgemeinheit.

Ziele

Schutz, Pflege, Überwachung u. Erhaltung von Denkmälern.

Zuständigkeit

Fachbereich 5

Position	Konten	**Teilergebnisrechnung Stadt Eschborn 2006**	Ergebnis des Vorjahres 2005	Fortg Ansatz des Haushaltsjahr	Ergebnis HHJ	Vergleich fortg Ansatz/Erg
10		**Summe der ordentlichen Erträge**	**0,00**	**0,00**	**0,00**	**0,00**
13	60-61, 67-694	Aufwendungen für Sach- und Dienstleistungen	0,00	0,00	1.369,96	-1.369,96
14	65, 695	Abschreibungen	0,00	250,00	0,00	250,00
19		**Summe der ordentliche Aufwendungen**	**0,00**	**250,00**	**1.369,96**	**-1.119,96**
20		**Verwaltungsergebnis**	**0,00**	**-250,00**	**-1.369,96**	**1.119,96**
23		**Finanzergebnis**	**0,00**	**0,00**	**0,00**	**0,00**
24		**Ordentliches Ergebnis**	**0,00**	**-250,00**	**-1.369,96**	**1.119,96**
27		**Außerordentliches Ergebnis**	**0,00**	**0,00**	**0,00**	**0,00**
28		**Jahresergebnis**	**0,00**	**-250,00**	**-1.369,96**	**1.119,96**

Teilfinanzrechnung Stadt Eschborn 2006	Ergebnis des Vorjahres 2005	Fortg Ansatz des Haushaltsjahr	Ergebnis HHJ	Vergleich fortg Ansatz/Erg
4 **Summe Einzahlungen aus der Investitionstätigkeit**	**0,00**	**0,00**	**0,00**	**0,00**
7 Ausz für Investitionen in das sonst Sachanlagevermögen und imm Anlagevermögen (davon: Auszahlungen für aktivierte Investitionszuweisungen und -zuschüsse)	0,00	2.500,00	1.369,96	1.130,04
9 **Summe Auszahlungen aus Investitionstätigkeit**	**0,00**	**2.500,00**	**1.369,96**	**1.130,04**
10 **Finanzmittelüberschuss/-fehlbetrag aus Investitionstätigkeit**	**0,00**	**-2.500,00**	**-1.369,96**	**-1.130,04**

Doppischer Produktplan 2006 Rechnung

Gliederung	**5**	**Gestaltung und Umwelt**
Produktbereich	**5.53**	**Ver- und Entsorgung**
Produktgruppe	**5.53.30**	**Wasserversorgung**
Produkt	**5.53.30.01**	**Stadtwerke Eschborn**

Beschreibung

Personal- u. Verwaltungskostenerstattungen an die Stadt Eschborn.

Position	Konten	**Teilergebnisrechnung Stadt Eschborn 2006**	Ergebnis des Vorjahres 2005	Fortg Ansatz des Haushaltsjahr	Ergebnis HHJ	Vergleich fortg Ansatz/Erg
3	507-508	Kostenersatzleistungen und -erstattungen	0,00	177.000,00	145.460,00	31.540,00
10		**Summe der ordentlichen Erträge**	**0,00**	**177.000,00**	**145.460,00**	**31.540,00**
12	64	Versorgungsaufwendungen	0,00	0,00	-57,00	57,00
13	60-61, 67-694	Aufwendungen für Sach- und Dienstleistungen	0,00	37.000,00	52.390,63	-15.390,63
14	65, 695	Abschreibungen	0,00	75.200,00	0,00	75.200,00
19		**Summe der ordentliche Aufwendungen**	**0,00**	**112.200,00**	**52.333,63**	**59.866,37**
20		**Verwaltungsergebnis**	**0,00**	**64.800,00**	**93.126,37**	**-28.326,37**
23		**Finanzergebnis**	**0,00**	**0,00**	**0,00**	**0,00**
24		**Ordentliches Ergebnis**	**0,00**	**64.800,00**	**93.126,37**	**-28.326,37**
27		**Außerordentliches Ergebnis**	**0,00**	**0,00**	**0,00**	**0,00**
28		**Jahresergebnis**	**0,00**	**64.800,00**	**93.126,37**	**-28.326,37**

	Teilfinanzrechnung Stadt Eschborn 2006	Ergebnis des Vorjahres 2005	Fortg Ansatz des Haushaltsjahr	Ergebnis HHJ	Vergleich fortg Ansatz/Erg
3	Einzahlungen aus Abgängen Von Vermögensgegenständen des Finanzanlagevermögens (davon: Einzahlungen aus der Tilgung von gewährten Krediten)	0,00	16.800,00	16.566,72	233,28
4	**Summe Einzahlungen aus der Investitionstätigkeit**	**0,00**	**16.800,00**	**16.566,72**	**233,28**
9	**Summe Auszahlungen aus Investitionstätigkeit**	**0,00**	**0,00**	**0,00**	**0,00**
10	**Finanzmittelüberschuss/-fehlbetrag aus Investitionstätigkeit**	**0,00**	**16.800,00**	**16.566,72**	**233,28**

Doppischer Produktplan 2006 Rechnung

Gliederung	**5**	**Gestaltung und Umwelt**
Produktbereich	**5.53**	**Ver- und Entsorgung**
Produktgruppe	**5.53.70**	**Abfallwirtschaft**
Produkt	**5.53.70.01**	**Abfallbeseitigung / Müllabfuhr**

Beschreibung

Grundsatzfragen der Abfallwirtschaft, Organisation u. Durchführung der Abfalleinsammlung, Erstellung und Ausgabe des Abfallkalenders. Zur Durchführung der Haus- u. Sperrmüllabfuhr bedient sich die Stadt Eschborn eines Müllabfuhrunternehmens.

Auftrag

Kreislaufwirtschafts- u. Abfallgesetz, Hess. Ausführungsgesetz zum Kreislaufwirtschafts- u. Abfallgesetz, Hess. Gemeindeordnung, Hess. Gesetz über Kommunale Abgaben, Abfallsatzung der Stadt Eschborn, Beschlüsse der politischen Gremien.

Zielgruppe

Abfallproduzierende Haushalte, Gewerbe- u. Dienstleistungsbetriebe, beauftragte Abfallunternehmen.

Ziele

Ordnungsgemäße u. umweltverträgliche Abfallentsorgung bzw. -verwertung, Abfallvermeidung.

Zuständigkeit

Fachbereich 1

Position	Konten	**Teilergebnisrechnung Stadt Eschborn 2006**	Ergebnis des Vorjahres 2005	Fortg Ansatz des Haushaltsjahr	Ergebnis HHJ	Vergleich fortg Ansatz/Erg
1	500-506, 516	Privatrechtliche Leistungsentgelte	0,00	6.000,00	6.845,00	-845,00
2	510-515	Öffentlich-rechtliche Leistungsentgelte	0,00	1.843.500,00	1.773.115,96	70.384,04
3	507-508	Kostenersatzleistungen und -erstattungen	0,00	23.100,00	30.634,83	-7.534,83
10		**Summe der ordentlichen Erträge**	**0,00**	**1.872.600,00**	**1.810.595,79**	**62.004,21**
13	60-61, 67-694	Aufwendungen für Sach- und Dienstleistungen	0,00	2.152.150,00	1.962.415,16	189.734,84
14	65, 695	Abschreibungen	0,00	1.300,00	1.082,55	217,45
19		**Summe der ordentliche Aufwendungen**	**0,00**	**2.153.450,00**	**1.963.497,71**	**189.952,29**
20		**Verwaltungsergebnis**	**0,00**	**-280.850,00**	**-152.901,92**	**-127.948,08**
23		**Finanzergebnis**	**0,00**	**0,00**	**0,00**	**0,00**
24		**Ordentliches Ergebnis**	**0,00**	**-280.850,00**	**-152.901,92**	**-127.948,08**
26	73	Außerordentliche Aufwendungen	0,00	0,00	10.218,82	-10.218,82
27		**Außerordentliches Ergebnis**	**0,00**	**0,00**	**-10.218,82**	**10.218,82**
28		**Jahresergebnis**	**0,00**	**-280.850,00**	**-163.120,74**	**-117.729,26**

	Teilfinanzrechnung Stadt Eschborn 2006	Ergebnis des Vorjahres 2005	Fortg Ansatz des Haushaltsjahr	Ergebnis HHJ	Vergleich fortg Ansatz/Erg
4	**Summe Einzahlungen aus der Investitionstätigkeit**	**0,00**	**0,00**	**0,00**	**0,00**
7	Ausz für Investitionen in das sonst Sachanlagevermögen und imm Anlagevermögen	0,00	39.000,00	28.198,28	10.801,72
9	**Summe Auszahlungen aus Investitionstätigkeit**	**0,00**	**39.000,00**	**28.198,28**	**10.801,72**
10	**Finanzmittelüberschuss/-fehlbetrag aus Investitionstätigkeit**	**0,00**	**-39.000,00**	**-28.198,28**	**-10.801,72**

Doppischer Produktplan 2006 Rechnung

Gliederung	**5**	**Gestaltung und Umwelt**
Produktbereich	**5.53**	**Ver- und Entsorgung**
Produktgruppe	**5.53.80**	**Abwasserbeseitigung**
Produkt	**5.53.80.01**	**Stadtentwässerung / Öffentliche Toiletten**

Beschreibung

Unterhaltung und Betrieb der öffentlichen Toiletten, Unterhaltung von Drainagen.

Auftrag

Beschlüsse der politischen Gremien.

Zielgruppe

Allgemeinheit

Ziele

Hygiene u. Umweltschutz.

Zuständigkeit

Fachbereich 5

Position	Konten	**Teilergebnisrechnung Stadt Eschborn 2006**	Ergebnis des Vorjahres 2005	Fortg Ansatz des Haushaltsjahr	Ergebnis HHJ	Vergleich fortg Ansatz/Erg
10		**Summe der ordentlichen Erträge**	**0,00**	**0,00**	**0,00**	**0,00**
13	60-61, 67-694	Aufwendungen für Sach- und Dienstleistungen	0,00	16.500,00	3.430,37	13.069,63
14	65, 695	Abschreibungen	0,00	100,00	75,63	24,37
19		**Summe der ordentliche Aufwendungen**	**0,00**	**16.600,00**	**3.506,00**	**13.094,00**
20		**Verwaltungsergebnis**	**0,00**	**-16.600,00**	**-3.506,00**	**-13.094,00**
23		**Finanzergebnis**	**0,00**	**0,00**	**0,00**	**0,00**
24		**Ordentliches Ergebnis**	**0,00**	**-16.600,00**	**-3.506,00**	**-13.094,00**
27		**Außerordentliches Ergebnis**	**0,00**	**0,00**	**0,00**	**0,00**
28		**Jahresergebnis**	**0,00**	**-16.600,00**	**-3.506,00**	**-13.094,00**

	Teilfinanzrechnung Stadt Eschborn 2006	Ergebnis des Vorjahres 2005	Fortg Ansatz des Haushaltsjahr	Ergebnis HHJ	Vergleich fortg Ansatz/Erg
4	**Summe Einzahlungen aus der Investitionstätigkeit**	**0,00**	**0,00**	**0,00**	**0,00**
6	Auszahlungen für Baumaßnahmen	0,00	15.000,00	0,00	15.000,00
9	**Summe Auszahlungen aus Investitionstätigkeit**	**0,00**	**15.000,00**	**0,00**	**15.000,00**
10	**Finanzmittelüberschuss/-fehlbetrag aus Investitionstätigkeit**	**0,00**	**-15.000,00**	**0,00**	**-15.000,00**

Doppischer Produktplan 2006 Rechnung

Gliederung	**5**	**Gestaltung und Umwelt**
Produktbereich	**5.54**	**Verkehrsflächen und -anlagen, ÖPNV**
Produktgruppe	**5.54.10**	**Gemeindestraßen**
Produkt	**5.54.10.01**	**Unterhaltung von Verkehrsflächen**

Beschreibung

Instandsetzung u. Unterhaltung von Verkehrsflächen (Straßen, Wege, Plätze, Brücken) sowie verkehrsleitender u. -regelnder Anlagen inklusive Verkehrsausstattung u. Straßenbeleuchtung.

Auftrag

Baugesetzbuch, Straßengesetz, Beschlüsse der politischen Gremien.

Zielgruppe

Einwohnerinnen u. Einwohner, Verkehrsteilnehmer

Ziele

Erhaltung der Verkehrsinfrastruktur u. der Verkehrssicherheit gem. der gesetzlichen Vorgaben.

Zuständigkeit

Fachbereich 5

Position	Konten	**Teilergebnisrechnung Stadt Eschborn 2006**	Ergebnis des Vorjahres 2005	Fortg Ansatz des Haushaltsjahr	Ergebnis HHJ	Vergleich fortg Ansatz/Erg
2	510-515	Öffentlich-rechtliche Leistungsentgelte	0,00	2.000,00	3.000,00	-1.000,00
3	507-508	Kostenersatzleistungen und -erstattungen	0,00	1.400,00	24.525,21	-23.125,21
8	537	Erträge aus d Auflös von SoPo aus Investitionszuweis, -zuschüsse u Inv-beiträge	0,00	0,00	278,66	-278,66
9	530-536, 538-539	Sonstige ordentliche Erträge	0,00	2.000,00	4.891,96	-2.891,96
10		**Summe der ordentlichen Erträge**	**0,00**	**5.400,00**	**32.695,83**	**-27.295,83**
11	62-63, 660-669	Personalaufwendungen	0,00	256.770,00	228.785,86	27.984,14
12	64	Versorgungsaufwendungen	0,00	71.475,00	65.417,58	6.057,42
13	60-61, 67-694	Aufwendungen für Sach- und Dienstleistungen	0,00	1.538.500,00	1.394.659,40	143.840,60
14	65, 695	Abschreibungen	0,00	973.000,00	73.385,22	899.614,78
19		**Summe der ordentliche Aufwendungen**	**0,00**	**2.839.745,00**	**1.762.248,06**	**1.077.496,94**
20		**Verwaltungsergebnis**	**0,00**	**-2.834.345,00**	**-1.729.552,23**	**-1.104.792,77**
23		**Finanzergebnis**	**0,00**	**0,00**	**0,00**	**0,00**
24		**Ordentliches Ergebnis**	**0,00**	**-2.834.345,00**	**-1.729.552,23**	**-1.104.792,77**
26	73	Außerordentliche Aufwendungen	0,00	0,00	512,26	-512,26
27		**Außerordentliches Ergebnis**	**0,00**	**0,00**	**-512,26**	**512,26**
28		**Jahresergebnis**	**0,00**	**-2.834.345,00**	**-1.730.064,49**	**-1.104.280,51**

Teilfinanzrechnung Stadt Eschborn 2006	Ergebnis des Vorjahres 2005	Fortg Ansatz des Haushaltsjahr	Ergebnis HHJ	Vergleich fortg Ansatz/Erg
4 **Summe Einzahlungen aus der Investitionstätigkeit**	**0,00**	**0,00**	**0,00**	**0,00**
7 Ausz für Investitionen in das sonst Sachanlagevermögen und imm Anlagevermögen	0,00	49.000,00	29.122,99	19.877,01
9 **Summe Auszahlungen aus Investitionstätigkeit**	**0,00**	**49.000,00**	**29.122,99**	**19.877,01**
10 **Finanzmittelüberschuss/-fehlbetrag aus Investitionstätigkeit**	**0,00**	**-49.000,00**	**-29.122,99**	**-19.877,01**

Doppischer Produktplan 2006 Rechnung

Gliederung	**5**	**Gestaltung und Umwelt**
Produktbereich	**5.54**	**Verkehrsflächen und -anlagen, ÖPNV**
Produktgruppe	**5.54.10**	**Gemeindestraßen**
Produkt	**5.54.10.02**	**Bau von Verkehrsflächen**

Beschreibung

Planung u. Bau von Verkehrsflächen (Straßen, Wege, Plätze, Brücken) sowie verkehrsleitender u. -regelnder Anlagen inklusive Verkehrsausstattung u. Straßenbeleuchtung.

Auftrag

Baugesetzbuch, Straßengesetz, Beschlüsse der politischen Gremien.

Zielgruppe

Einwohnerinnen u. Einwohner, Verkehrsteilnehmer, Verkehrsplaner, Fachingenieure.

Ziele

Bedarfsorientierte Planung neuer Verkehrsobjekte. Schaffung von Verkehrsinfrastruktur, Verkehrssicherheit, Wirtschaftliche Aus- u. Durchführung der Bauprojekte.

Zuständigkeit

Fachbereich 5

Position	Konten	**Teilergebnisrechnung Stadt Eschborn 2006**	Ergebnis des Vorjahres 2005	Fortg Ansatz des Haushaltsjahr	Ergebnis HHJ	Vergleich fortg Ansatz/Erg
8	537	Erträge aus d Auflös von SoPo aus Investitionszuweis, -zuschüsse u Inv-beiträge	0,00	0,00	258.932,34	-258.932,34
10		**Summe der ordentlichen Erträge**	**0,00**	**0,00**	**258.932,34**	**-258.932,34**
13	60-61, 67-694	Aufwendungen für Sach- und Dienstleistungen	0,00	0,00	13.194,99	-13.194,99
14	65, 695	Abschreibungen	0,00	1.956.200,00	1.357.967,58	598.232,42
19		**Summe der ordentliche Aufwendungen**	**0,00**	**1.956.200,00**	**1.371.162,57**	**585.037,43**
20		**Verwaltungsergebnis**	**0,00**	**-1.956.200,00**	**-1.112.230,23**	**-843.969,77**
23		**Finanzergebnis**	**0,00**	**0,00**	**0,00**	**0,00**
24		**Ordentliches Ergebnis**	**0,00**	**-1.956.200,00**	**-1.112.230,23**	**-843.969,77**
27		**Außerordentliches Ergebnis**	**0,00**	**0,00**	**0,00**	**0,00**
28		**Jahresergebnis**	**0,00**	**-1.956.200,00**	**-1.112.230,23**	**-843.969,77**

	Teilfinanzrechnung Stadt Eschborn 2006	Ergebnis des Vorjahres 2005	Fortg Ansatz des Haushaltsjahr	Ergebnis HHJ	Vergleich fortg Ansatz/Erg
1	Einz. aus Investitionszuweisungen und -zuschüssen sowie aus Investitionsbeitr.	0,00	905.000,00	226.765,45	678.234,55
4	**Summe Einzahlungen aus der Investitionstätigkeit**	**0,00**	**905.000,00**	**226.765,45**	**678.234,55**
5	Auszahlungen für den Erwerb von Grundstücken und Gebäuden	0,00	500.000,00	126.110,05	373.889,95
6	Auszahlungen für Baumaßnahmen	0,00	5.566.900,00	2.146.903,15	3.419.996,85
7	Ausz für Investitionen in das sonst Sachanlagevermögen und imm Anlagevermögen	0,00	3.966.000,00	564.995,27	3.401.004,73
9	**Summe Auszahlungen aus Investitionstätigkeit**	**0,00**	**10.032.900,00**	**2.838.008,47**	**7.194.891,53**
10	**Finanzmittelüberschuss/-fehlbetrag aus Investitionstätigkeit**	**0,00**	**-9.127.900,00**	**-2.611.243,02**	**-6.516.656,98**

Doppischer Produktplan 2006 Rechnung

Gliederung	**5**	**Gestaltung und Umwelt**
Produktbereich	**5.54**	**Verkehrsflächen und -anlagen, ÖPNV**
Produktgruppe	**5.54.30**	**Landesstraßen**
Produkt	**5.54.30.01**	**Verkehrsanbindung Gewerbegebiete**

Beschreibung

Planung u. Bau von Verkehrsflächen zur Anbindung an die Gewerbegebiete.

Auftrag

Beschlüsse der politischen Gremien.

Zuständigkeit

Fachbereich 5

Position	Konten	**Teilergebnisrechnung Stadt Eschborn 2006**	Ergebnis des Vorjahres 2005	Fortg Ansatz des Haushaltsjahr	Ergebnis HHJ	Vergleich fortg Ansatz/Erg
10		**Summe der ordentlichen Erträge**	**0,00**	**0,00**	**0,00**	**0,00**
14	65, 695	Abschreibungen	0,00	0,00	2.318,74	-2.318,74
19		**Summe der ordentliche Aufwendungen**	**0,00**	**0,00**	**2.318,74**	**-2.318,74**
20		**Verwaltungsergebnis**	**0,00**	**0,00**	**-2.318,74**	**2.318,74**
23		**Finanzergebnis**	**0,00**	**0,00**	**0,00**	**0,00**
24		**Ordentliches Ergebnis**	**0,00**	**0,00**	**-2.318,74**	**2.318,74**
27		**Außerordentliches Ergebnis**	**0,00**	**0,00**	**0,00**	**0,00**
28		**Jahresergebnis**	**0,00**	**0,00**	**-2.318,74**	**2.318,74**

Teilfinanzrechnung Stadt Eschborn 2006	Ergebnis des Vorjahres 2005	Fortg Ansatz des Haushaltsjahr	Ergebnis HHJ	Vergleich fortg Ansatz/Erg
4 **Summe Einzahlungen aus der Investitionstätigkeit**	**0,00**	**0,00**	**0,00**	**0,00**
6 Auszahlungen für Baumaßnahmen	0,00	915.000,00	537.221,46	377.778,54
9 **Summe Auszahlungen aus Investitionstätigkeit**	**0,00**	**915.000,00**	**537.221,46**	**377.778,54**
10 **Finanzmittelüberschuss/-fehlbetrag aus Investitionstätigkeit**	**0,00**	**-915.000,00**	**-537.221,46**	**-377.778,54**

Doppischer Produktplan 2006 Rechnung

Gliederung	**5**	**Gestaltung und Umwelt**
Produktbereich	**5.54**	**Verkehrsflächen und -anlagen, ÖPNV**
Produktgruppe	**5.54.50**	**Straßenreinigung**
Produkt	**5.54.50.01**	**Straßenreinigung und Winterdienst**

Beschreibung

Reinigung von Fahrbahnen, Abstellflächen, Gehwegen u. öffentlichen Plätzen einschl. Winterdienst.

Auftrag

Straßengesetz, Satzung über die Straßenreinigung in der Stadt Eschborn, Beschlüsse der politischen Gremien.

Zielgruppe

Anwohner und Nutzer von Straßen, Wegen u. Plätzen.

Ziele

Verkehrssicherheit, saubere u. sichere öffentliche Verkehrsflächen.

Zuständigkeit

Fachbereich 5

Position	Konten	**Teilergebnisrechnung Stadt Eschborn 2006**	Ergebnis des Vorjahres 2005	Fortg Ansatz des Haushaltsjahr	Ergebnis HHJ	Vergleich fortg Ansatz/Erg
2	510-515	Öffentlich-rechtliche Leistungsentgelte	0,00	98.000,00	94.772,67	3.227,33
3	507-508	Kostenersatzleistungen und -erstattungen	0,00	36.500,00	43.353,07	-6.853,07
10		**Summe der ordentlichen Erträge**	**0,00**	**134.500,00**	**138.125,74**	**-3.625,74**
11	62-63, 660-669	Personalaufwendungen	0,00	71.150,00	70.640,05	509,95
12	64	Versorgungsaufwendungen	0,00	20.800,00	20.452,73	347,27
13	60-61, 67-694	Aufwendungen für Sach- und Dienstleistungen	0,00	85.700,00	102.493,87	-16.793,87
14	65, 695	Abschreibungen	0,00	1.200,00	705,70	494,30
19		**Summe der ordentliche Aufwendungen**	**0,00**	**178.850,00**	**194.292,35**	**-15.442,35**
20		**Verwaltungsergebnis**	**0,00**	**-44.350,00**	**-56.166,61**	**11.816,61**
23		**Finanzergebnis**	**0,00**	**0,00**	**0,00**	**0,00**
24		**Ordentliches Ergebnis**	**0,00**	**-44.350,00**	**-56.166,61**	**11.816,61**
27		**Außerordentliches Ergebnis**	**0,00**	**0,00**	**0,00**	**0,00**
28		**Jahresergebnis**	**0,00**	**-44.350,00**	**-56.166,61**	**11.816,61**

Teilfinanzrechnung Stadt Eschborn 2006	Ergebnis des Vorjahres 2005	Fortg Ansatz des Haushaltsjahr	Ergebnis HHJ	Vergleich fortg Ansatz/Erg
4 **Summe Einzahlungen aus der Investitionstätigkeit**	**0,00**	**0,00**	**0,00**	**0,00**
7 Ausz für Investitionen in das sonst Sachanlagevermögen und imm Anlagevermögen	0,00	5.000,00	535,92	4.464,08
9 **Summe Auszahlungen aus Investitionstätigkeit**	**0,00**	**5.000,00**	**535,92**	**4.464,08**
10 **Finanzmittelüberschuss/-fehlbetrag aus Investitionstätigkeit**	**0,00**	**-5.000,00**	**-535,92**	**-4.464,08**

Doppischer Produktplan 2006 Rechnung

Gliederung	**5**	**Gestaltung und Umwelt**
Produktbereich	**5.54**	**Verkehrsflächen und -anlagen, ÖPNV**
Produktgruppe	**5.54.70**	**ÖPNV**
Produkt	**5.54.70.01**	**Förderung des öffentlichen Personennahverkehrs**

Beschreibung

Durchführung von Nahverkehrsmaßnahmen mit der MTK-Verkehrsgesellschaft, Aufwendungen für den öffentlichen Nahverkehr (Nachtbuslinie Frankfurt am Main - Niederhöchstadt sowie Anruf-Sammel-Taxi), Umbauten Bahnhöfe.

Auftrag

Beschlüsse der politischen Gremien, vertragliche Bindungen.

Zielgruppe

Einwohnerinnen u. Einwohner, Nutzer des ÖPNV.

Ziele

Unterstützung des öffentlichen Personennahverkehrs.

Zuständigkeit

Fachbereich 3

Position	Konten	**Teilergebnisrechnung Stadt Eschborn 2006**	Ergebnis des Vorjahres 2005	Fortg Ansatz des Haushaltsjahr	Ergebnis HHJ	Vergleich fortg Ansatz/Erg
8	537	Erträge aus d Auflös von SoPo aus Investitionszuweis, -zuschüsse u Inv-beiträge	0,00	0,00	1.941,91	-1.941,91
10		**Summe der ordentlichen Erträge**	**0,00**	**0,00**	**1.941,91**	**-1.941,91**
15	760-783, 786	Aufw für Zuweisungen und Zuschüsse sowie besondere Finanzaufw	0,00	710.000,00	667.489,07	42.510,93
19		**Summe der ordentliche Aufwendungen**	**0,00**	**710.000,00**	**667.489,07**	**42.510,93**
20		**Verwaltungsergebnis**	**0,00**	**-710.000,00**	**-665.547,16**	**-44.452,84**
23		**Finanzergebnis**	**0,00**	**0,00**	**0,00**	**0,00**
24		**Ordentliches Ergebnis**	**0,00**	**-710.000,00**	**-665.547,16**	**-44.452,84**
27		**Außerordentliches Ergebnis**	**0,00**	**0,00**	**0,00**	**0,00**
28		**Jahresergebnis**	**0,00**	**-710.000,00**	**-665.547,16**	**-44.452,84**

Teilfinanzrechnung Stadt Eschborn 2006	Ergebnis des Vorjahres 2005	Fortg Ansatz des Haushaltsjahr	Ergebnis HHJ	Vergleich fortg Ansatz/Erg
1 Einz. aus Investitionszuweisungen und -zuschüssen sowie aus Investitionsbeitr.	0,00	1.200.000,00	0,00	1.200.000,00
4 **Summe Einzahlungen aus der Investitionstätigkeit**	**0,00**	**1.200.000,00**	**0,00**	**1.200.000,00**
6 Auszahlungen für Baumaßnahmen	0,00	3.749.500,00	177.086,97	3.572.413,03
9 **Summe Auszahlungen aus Investitionstätigkeit**	**0,00**	**3.749.500,00**	**177.086,97**	**3.572.413,03**
10 **Finanzmittelüberschuss/-fehlbetrag aus Investitionstätigkeit**	**0,00**	**-2.549.500,00**	**-177.086,97**	**-2.372.413,03**

Doppischer Produktplan 2006 Rechnung

Gliederung	**5**	**Gestaltung und Umwelt**
Produktbereich	**5.55**	**Natur- und Landschaftspflege**
Produktgruppe	**5.55.10**	**Öffentliches Grün / Landschaftsbau**
Produkt	**5.55.10.01**	**Öffentliche Park- und Gartenanlagen, Kleingartenwesen**

Beschreibung

Planung, Unterhaltung u. Pflege städtischer Grün- u. Freizeitanlagen, Förderung des Kleingartenwesens.

Auftrag

Naturschutzgesetz, Vereinsförderungsrichtlinien, Beschlüsse der städtischen Gremien.

Zielgruppe

Einwohnerinnen u. Einwohner, Besucher der Grün- u. Freizeitanlagen, Kleingartenvereine.

Ziele

Grünflächenpflege, Landschaftsschutz.

Zuständigkeit

Fachbereich 5

Position	Konten	**Teilergebnisrechnung Stadt Eschborn 2006**	Ergebnis des Vorjahres 2005	Fortg Ansatz des Haushaltsjahr	Ergebnis HHJ	Vergleich fortg Ansatz/Erg
9	530-536, 538-539	Sonstige ordentliche Erträge	0,00	1.500,00	0,00	1.500,00
10		**Summe der ordentlichen Erträge**	**0,00**	**1.500,00**	**0,00**	**1.500,00**
11	62-63, 660-669	Personalaufwendungen	0,00	701.250,00	697.941,73	3.308,27
12	64	Versorgungsaufwendungen	0,00	206.160,00	199.094,05	7.065,95
13	60-61, 67-694	Aufwendungen für Sach- und Dienstleistungen	0,00	395.950,00	462.850,37	-66.900,37
14	65, 695	Abschreibungen	0,00	78.300,00	62.976,45	15.323,55
15	760-783, 786	Aufw für Zuweisungen und Zuschüsse sowie besondere Finanzaufw	0,00	14.575,00	13.583,68	991,32
18	70-74, 790, 798	Sonstige ordentliche Aufwendungen	0,00	0,00	803,00	-803,00
19		**Summe der ordentliche Aufwendungen**	**0,00**	**1.396.235,00**	**1.437.249,28**	**-41.014,28**
20		**Verwaltungsergebnis**	**0,00**	**-1.394.735,00**	**-1.437.249,28**	**42.514,28**
23		**Finanzergebnis**	**0,00**	**0,00**	**0,00**	**0,00**
24		**Ordentliches Ergebnis**	**0,00**	**-1.394.735,00**	**-1.437.249,28**	**42.514,28**
27		**Außerordentliches Ergebnis**	**0,00**	**0,00**	**0,00**	**0,00**
28		**Jahresergebnis**	**0,00**	**-1.394.735,00**	**-1.437.249,28**	**42.514,28**

Teilfinanzrechnung Stadt Eschborn 2006	Ergebnis des Vorjahres 2005	Fortg Ansatz des Haushaltsjahr	Ergebnis HHJ	Vergleich fortg Ansatz/Erg
4 **Summe Einzahlungen aus der Investitionstätigkeit**	**0,00**	**0,00**	**0,00**	**0,00**
5 Auszahlungen für den Erwerb von Grundstücken und Gebäuden	0,00	396.300,00	235.607,05	160.692,95
6 Auszahlungen für Baumaßnahmen	0,00	289.000,00	60.366,07	228.633,93
7 Ausz für Investitionen in das sonst Sachanlagevermögen und imm Anlagevermögen	0,00	74.360,00	40.341,85	34.018,15
(davon: Auszahlungen für aktivierte Investitionszuweisungen und -zuschüsse)				
9 **Summe Auszahlungen aus Investitionstätigkeit**	**0,00**	**759.660,00**	**336.314,97**	**423.345,03**
10 **Finanzmittelüberschuss/-fehlbetrag aus Investitionstätigkeit**	**0,00**	**-759.660,00**	**-336.314,97**	**-423.345,03**

Doppischer Produktplan 2006 Rechnung

Gliederung	**5**	**Gestaltung und Umwelt**
Produktbereich	**5.55**	**Natur- und Landschaftspflege**
Produktgruppe	**5.55.20**	**Öffentliche Gewässer / Wasserbauliche Anlagen**
Produkt	**5.55.20.01**	**Wasserläufe und Wasserbau**

Beschreibung

Ausbau u. Unterhaltung der Wasserläufe (Westerbach u. Steinbach), Hochwasserschutz.

Auftrag

Hess. Wassergesetz, Naturschutzgesetz, Beschlüsse der politischen Gremien.

Zielgruppe

Allgemeinheit

Ziele

Bachpflege u. Landschaftsschutz.

Zuständigkeit

Fachbereich 5

Position	Konten	**Teilergebnisrechnung Stadt Eschborn 2006**	Ergebnis des Vorjahres 2005	Fortg Ansatz des Haushaltsjahr	Ergebnis HHJ	Vergleich fortg Ansatz/Erg
10		**Summe der ordentlichen Erträge**	**0,00**	**0,00**	**0,00**	**0,00**
13	60-61, 67-694	Aufwendungen für Sach- und Dienstleistungen	0,00	71.800,00	16.430,43	55.369,57
19		**Summe der ordentliche Aufwendungen**	**0,00**	**71.800,00**	**16.430,43**	**55.369,57**
20		**Verwaltungsergebnis**	**0,00**	**-71.800,00**	**-16.430,43**	**-55.369,57**
23		**Finanzergebnis**	**0,00**	**0,00**	**0,00**	**0,00**
24		**Ordentliches Ergebnis**	**0,00**	**-71.800,00**	**-16.430,43**	**-55.369,57**
27		**Außerordentliches Ergebnis**	**0,00**	**0,00**	**0,00**	**0,00**
28		**Jahresergebnis**	**0,00**	**-71.800,00**	**-16.430,43**	**-55.369,57**

Teilfinanzrechnung Stadt Eschborn 2006	Ergebnis des Vorjahres 2005	Fortg Ansatz des Haushaltsjahr	Ergebnis HHJ	Vergleich fortg Ansatz/Erg
4 **Summe Einzahlungen aus der Investitionstätigkeit**	**0,00**	**0,00**	**0,00**	**0,00**
7 Ausz für Investitionen in das sonst Sachanlagevermögen und imm Anlagevermögen	0,00	10.500,00	0,00	10.500,00
9 **Summe Auszahlungen aus Investitionstätigkeit**	**0,00**	**10.500,00**	**0,00**	**10.500,00**
10 **Finanzmittelüberschuss/-fehlbetrag aus Investitionstätigkeit**	**0,00**	**-10.500,00**	**0,00**	**-10.500,00**

Doppischer Produktplan 2006 Rechnung

Gliederung	**5**	**Gestaltung und Umwelt**
Produktbereich	**5.55**	**Natur- und Landschaftspflege**
Produktgruppe	**5.55.30**	**Friedhofs- und Bestattungswesen**
Produkt	**5.55.30.01**	**Betrieb der Friedhöfe Eschborn u. Niederhöchstadt**

Beschreibung

Bereitstellung von Reihen-, Wahl- u. Urnengräbern, Pflege u. Unterhaltung von Kriegsgräbern, Pflege u. Unterhaltung der Grünflächen, Bereitstellung u. Unterhaltung der Leichen- u. Trauerhallen, Bau u. Unterhaltung erforderlicher Friedhofsanlagen, Bestattungen.

Auftrag

Friedhofs- u. Bestattungsgesetz, Friedhofsordnung, Gebührenordnung zur Friedhofsordnung, Beschlüsse der politischen Gremien.

Zielgruppe

Nutzer der Bestattungsflächen, Bestatter, Allgemeinheit.

Ziele

Personenbestattungen; Gliederung u. Strukturierung der Friedhofsanlagen.

Zuständigkeit

Fachbereich 3

Position	Konten	**Teilergebnisrechnung Stadt Eschborn 2006**	Ergebnis des Vorjahres 2005	Fortg Ansatz des Haushaltsjahr	Ergebnis HHJ	Vergleich fortg Ansatz/Erg
2	510-515	Öffentlich-rechtliche Leistungsentgelte	0,00	148.270,00	115.521,73	32.748,27
3	507-508	Kostenersatzleistungen und -erstattungen	0,00	55,00	20,00	35,00
7	59	Erträge aus Zuweis und Zuschüsse für lfd Zwecke und allgem Umlagen	0,00	150,00	121,26	28,74
10		**Summe der ordentlichen Erträge**	**0,00**	**148.475,00**	**115.662,99**	**32.812,01**
11	62-63, 660-669	Personalaufwendungen	0,00	101.750,00	101.791,89	-41,89
12	64	Versorgungsaufwendungen	0,00	30.350,00	29.844,21	505,79
13	60-61, 67-694	Aufwendungen für Sach- und Dienstleistungen	0,00	194.215,00	156.055,77	38.159,23
14	65, 695	Abschreibungen	0,00	88.950,00	137.524,45	-48.574,45
18	70-74, 790, 798	Sonstige ordentliche Aufwendungen	0,00	0,00	136,00	-136,00
19		**Summe der ordentliche Aufwendungen**	**0,00**	**415.265,00**	**425.352,32**	**-10.087,32**
20		**Verwaltungsergebnis**	**0,00**	**-266.790,00**	**-309.689,33**	**42.899,33**
23		**Finanzergebnis**	**0,00**	**0,00**	**0,00**	**0,00**
24		**Ordentliches Ergebnis**	**0,00**	**-266.790,00**	**-309.689,33**	**42.899,33**
25	56	Außerordentliche Erträge	0,00	0,00	100,00	-100,00
26	73	Außerordentliche Aufwendungen	0,00	0,00	1.849,61	-1.849,61
27		**Außerordentliches Ergebnis**	**0,00**	**0,00**	**-1.749,61**	**1.749,61**
28		**Jahresergebnis**	**0,00**	**-266.790,00**	**-311.438,94**	**44.648,94**

Teilfinanzrechnung Stadt Eschborn 2006	Ergebnis des Vorjahres 2005	Fortg Ansatz des Haushaltsjahr	Ergebnis HHJ	Vergleich fortg Ansatz/Erg
2 Einz. aus Abg von Vermögensgegenständen des Sachanlageverm u d imm. Verm	0,00	0,00	100,00	-100,00
4 **Summe Einzahlungen aus der Investitionstätigkeit**	**0,00**	**0,00**	**100,00**	**-100,00**
6 Auszahlungen für Baumaßnahmen	0,00	1.190.000,00	246.079,57	943.920,43
7 Ausz für Investitionen in das sonst Sachanlagevermögen und imm Anlagevermögen	0,00	46.500,00	105.499,21	-58.999,21
9 **Summe Auszahlungen aus Investitionstätigkeit**	**0,00**	**1.236.500,00**	**351.578,78**	**884.921,22**
10 **Finanzmittelüberschuss/-fehlbetrag aus Investitionstätigkeit**	**0,00**	**-1.236.500,00**	**-351.478,78**	**-885.021,22**

Doppischer Produktplan 2006 Rechnung

Gliederung	**5**	**Gestaltung und Umwelt**
Produktbereich	**5.55**	**Natur- und Landschaftspflege**
Produktgruppe	**5.55.50**	**Land- und Forstwirtschaft**
Produkt	**5.55.50.01**	**Förderung der Landwirtschaft**

Beschreibung

Bau- u. Unterhaltung von Feld- u. Wirtschaftswegen, Pflege der städtischen Streuobstwiesen, Zuschüsse an Vereine.

Auftrag

Satzung u. Gebührenordnung über die Vatertierhaltung, Beschlüsse der politischen Gremien, Vereinesförderungsrichtlinien.

Zielgruppe

Ortslandwirte, Vereine, Allgemeinheit.

Ziele

Förderung der Landwirtschaft, Umwelt- u. Naturschutz, Kleintierzucht.

Zuständigkeit

Fachbereich 5

Position	Konten	**Teilergebnisrechnung Stadt Eschborn 2006**	Ergebnis des Vorjahres 2005	Fortg Ansatz des Haushaltsjahr	Ergebnis HHJ	Vergleich fortg Ansatz/Erg
1	500-506, 516	Privatrechtliche Leistungsentgelte	0,00	1.000,00	200,00	800,00
10		**Summe der ordentlichen Erträge**	**0,00**	**1.000,00**	**200,00**	**800,00**
13	60-61, 67-694	Aufwendungen für Sach- und Dienstleistungen	0,00	15.200,00	11.728,46	3.471,54
14	65, 695	Abschreibungen	0,00	5.300,00	612,00	4.688,00
15	760-783, 786	Aufw für Zuweisungen und Zuschüsse sowie besondere Finanzaufw	0,00	5.000,00	2.534,00	2.466,00
19		**Summe der ordentliche Aufwendungen**	**0,00**	**25.500,00**	**14.874,46**	**10.625,54**
20		**Verwaltungsergebnis**	**0,00**	**-24.500,00**	**-14.674,46**	**-9.825,54**
23		**Finanzergebnis**	**0,00**	**0,00**	**0,00**	**0,00**
24		**Ordentliches Ergebnis**	**0,00**	**-24.500,00**	**-14.674,46**	**-9.825,54**
27		**Außerordentliches Ergebnis**	**0,00**	**0,00**	**0,00**	**0,00**
28		**Jahresergebnis**	**0,00**	**-24.500,00**	**-14.674,46**	**-9.825,54**

Teilfinanzrechnung Stadt Eschborn 2006	Ergebnis des Vorjahres 2005	Fortg Ansatz des Haushaltsjahr	Ergebnis HHJ	Vergleich fortg Ansatz/Erg
4 **Summe Einzahlungen aus der Investitionstätigkeit**	**0,00**	**0,00**	**0,00**	**0,00**
6 Auszahlungen für Baumaßnahmen	0,00	150.000,00	0,00	150.000,00
7 Ausz für Investitionen in das sonst Sachanlagevermögen und imm Anlagevermögen	0,00	11.400,00	344,51	11.055,49
9 **Summe Auszahlungen aus Investitionstätigkeit**	**0,00**	**161.400,00**	**344,51**	**161.055,49**
10 **Finanzmittelüberschuss/-fehlbetrag aus Investitionstätigkeit**	**0,00**	**-161.400,00**	**-344,51**	**-161.055,49**

Doppischer Produktplan 2006 Rechnung

Gliederung	**5**	**Gestaltung und Umwelt**
Produktbereich	**5.55**	**Natur- und Landschaftspflege**
Produktgruppe	**5.55.50**	**Land- und Forstwirtschaft**
Produkt	**5.55.50.02**	**Forstwirtschaftliche Unternehmen**

Beschreibung

Bewirtschaftung des städtischen Waldbesitzes.

Auftrag

Hess. Forstgesetz, Forstwirtschaftsplan, Beschlüsse der politischen Gremien.

Zielgruppe

Allgemeinheit

Ziele

Sicherung des Wasserhaushaltes u. der Nachhaltigkeit des Baumbestandes, Wildschutz.

Zuständigkeit

Fachbereich 1

Position	Konten	**Teilergebnisrechnung Stadt Eschborn 2006**	Ergebnis des Vorjahres 2005	Fortg Ansatz des Haushaltsjahr	Ergebnis HHJ	Vergleich fortg Ansatz/Erg
1	500-506, 516	Privatrechtliche Leistungsentgelte	0,00	15.500,00	38.949,93	-23.449,93
5	57	Steuern und steuerähnl Erträge einschließl Erträge aus gesetzl Umlagen	0,00	1.500,00	1.533,62	-33,62
10		**Summe der ordentlichen Erträge**	**0,00**	**17.000,00**	**40.483,55**	**-23.483,55**
13	60-61, 67-694	Aufwendungen für Sach- und Dienstleistungen	0,00	23.255,00	21.404,83	1.850,17
15	760-783, 786	Aufw für Zuweisungen und Zuschüsse sowie besondere Finanzaufw	0,00	100,00	0,00	100,00
16	75, 799	Steueraufw einschließl Aufw aus gesetzl Umlageverpflichtung	0,00	5.000,00	4.322,15	677,85
18	70-74, 790, 798	Sonstige ordentliche Aufwendungen	0,00	0,00	80,96	-80,96
19		**Summe der ordentliche Aufwendungen**	**0,00**	**28.355,00**	**25.807,94**	**2.547,06**
20		**Verwaltungsergebnis**	**0,00**	**-11.355,00**	**14.675,61**	**-26.030,61**
23		**Finanzergebnis**	**0,00**	**0,00**	**0,00**	**0,00**
24		**Ordentliches Ergebnis**	**0,00**	**-11.355,00**	**14.675,61**	**-26.030,61**
27		**Außerordentliches Ergebnis**	**0,00**	**0,00**	**0,00**	**0,00**
28		**Jahresergebnis**	**0,00**	**-11.355,00**	**14.675,61**	**-26.030,61**

Doppischer Produktplan 2006 Rechnung

Gliederung	**5**	**Gestaltung und Umwelt**
Produktbereich	**5.57**	**Wirtschaft und Tourismus**
Produktgruppe	**5.57.10**	**Wirtschaftsförderung**
Produkt	**5.57.10.01**	**Stadtmarketing, Wirtschaftsförderung**

Beschreibung

Vermittlung von Gewerbeflächen u. -objekten, Bestandspflege u. -entwicklung, Beschäftigungssicherung, Kontaktpflege Vertretung Wirtschaftsförderungsziele bei kommunalen u. überörtlichen Planungen, Existenzgründungsförderung u. -hilfen, Teilnahme an Messen, Publikationen.

Auftrag

Beschlüsse der politischen Gremien

Zielgruppe

Unternehmen, Beschäftigte, Investoren, Einwohnerinnen u. Einwohner.

Ziele

Verbesserung u. Sicherung der kommunalen Wirtschaftslage (Sicherung u. Schaffung dauerhafter Arbeitsplätze, Verbesserung des Wirtschafts- u. Investititonsklimas, Stärkung der Finanzkraft) Stadt- und Standortmarketing.

Zuständigkeit

Stabsbereich

Position	Konten	**Teilergebnisrechnung Stadt Eschborn 2006**	Ergebnis des Vorjahres 2005	Fortg Ansatz des Haushaltsjahr	Ergebnis HHJ	Vergleich fortg Ansatz/Erg
2	510-515	Öffentlich-rechtliche Leistungsentgelte	0,00	150,00	100,00	50,00
10		**Summe der ordentlichen Erträge**	**0,00**	**150,00**	**100,00**	**50,00**
13	60-61, 67-694	Aufwendungen für Sach- und Dienstleistungen	0,00	86.400,00	62.736,49	23.663,51
16	75, 799	Steueraufw einschließl Aufw aus gesetzl Umlageverpflichtung	0,00	41.300,00	1.300,00	40.000,00
19		**Summe der ordentliche Aufwendungen**	**0,00**	**127.700,00**	**64.036,49**	**63.663,51**
20		**Verwaltungsergebnis**	**0,00**	**-127.550,00**	**-63.936,49**	**-63.613,51**
23		**Finanzergebnis**	**0,00**	**0,00**	**0,00**	**0,00**
24		**Ordentliches Ergebnis**	**0,00**	**-127.550,00**	**-63.936,49**	**-63.613,51**
27		**Außerordentliches Ergebnis**	**0,00**	**0,00**	**0,00**	**0,00**
28		**Jahresergebnis**	**0,00**	**-127.550,00**	**-63.936,49**	**-63.613,51**

Doppischer Produktplan 2006 Rechnung

Gliederung	**5**	**Gestaltung und Umwelt**
Produktbereich	**5.57**	**Wirtschaft und Tourismus**
Produktgruppe	**5.57.30**	**Allgemeine Einrichtungen und Unternehmen**
Produkt	**5.57.30.01**	**Betrieb von öffentlichen Einrichtungen**

Beschreibung

Bereitstellung u. Betrieb der Gemeinschaftseinrichtungen - Stadthalle Eschborn - Bürgerzentrum Niederhöchstadt - Erlebnishaus Odenwaldstraße

Auftrag

Beschlüsse der politischen Gremien, Vereinsförderungsrichtlinien

Zielgruppe

Eschborner Einwohnerinnen u. Einwohner, Vereine, Städtische Gremien

Ziele

Bereitstellung von Gemeinschaftshäusern.

Zuständigkeit

Fachbereich 5

Position	Konten	**Teilergebnisrechnung Stadt Eschborn 2006**	Ergebnis des Vorjahres 2005	Fortg Ansatz des Haushaltsjahr	Ergebnis HHJ	Vergleich fortg Ansatz/Erg
1	500-506, 516	Privatrechtliche Leistungsentgelte	0,00	56.180,00	46.074,12	10.105,88
3	507-508	Kostenersatzleistungen und -erstattungen	0,00	2.150,00	375,61	1.774,39
8	537	Erträge aus d Auflös von SoPo aus Investitionszuweis, -zuschüsse u Inv-beiträge	0,00	0,00	187,47	-187,47
9	530-536, 538-539	Sonstige ordentliche Erträge	0,00	1.550,00	699,66	850,34
10		**Summe der ordentlichen Erträge**	**0,00**	**59.880,00**	**47.336,86**	**12.543,14**
11	62-63, 660-669	Personalaufwendungen	0,00	277.850,00	259.047,10	18.802,90
12	64	Versorgungsaufwendungen	0,00	82.350,00	75.930,63	6.419,37
13	60-61, 67-694	Aufwendungen für Sach- und Dienstleistungen	0,00	321.800,00	318.381,00	3.419,00
14	65, 695	Abschreibungen	0,00	176.100,00	201.237,58	-25.137,58
18	70-74, 790, 798	Sonstige ordentliche Aufwendungen	0,00	0,00	1.975,08	-1.975,08
19		**Summe der ordentliche Aufwendungen**	**0,00**	**858.100,00**	**856.571,39**	**1.528,61**
20		**Verwaltungsergebnis**	**0,00**	**-798.220,00**	**-809.234,53**	**11.014,53**
23		**Finanzergebnis**	**0,00**	**0,00**	**0,00**	**0,00**
24		**Ordentliches Ergebnis**	**0,00**	**-798.220,00**	**-809.234,53**	**11.014,53**
26	73	Außerordentliche Aufwendungen	0,00	0,00	162,06	-162,06
27		**Außerordentliches Ergebnis**	**0,00**	**0,00**	**-162,06**	**162,06**
28		**Jahresergebnis**	**0,00**	**-798.220,00**	**-809.396,59**	**11.176,59**

Teilfinanzrechnung Stadt Eschborn 2006	Ergebnis des Vorjahres 2005	Fortg Ansatz des Haushaltsjahr	Ergebnis HHJ	Vergleich fortg Ansatz/Erg
4 **Summe Einzahlungen aus der Investitionstätigkeit**	**0,00**	**0,00**	**0,00**	**0,00**
6 Auszahlungen für Baumaßnahmen	0,00	556.500,00	18.598,92	537.901,08
7 Ausz für Investitionen in das sonst Sachanlagevermögen und imm Anlagevermögen	0,00	44.400,00	31.736,15	12.663,85
9 **Summe Auszahlungen aus Investitionstätigkeit**	**0,00**	**600.900,00**	**50.335,07**	**550.564,93**
10 **Finanzmittelüberschuss/-fehlbetrag aus Investitionstätigkeit**	**0,00**	**-600.900,00**	**-50.335,07**	**-550.564,93**

Doppischer Produktplan 2006 Rechnung

Gliederung	**5**	**Gestaltung und Umwelt**
Produktbereich	**5.57**	**Wirtschaft und Tourismus**
Produktgruppe	**5.57.30**	**Allgemeine Einrichtungen und Unternehmen**
Produkt	**5.57.30.02**	**Betrieb von sonstigen allgemeinen öffentlichen Einrichtungen**

Beschreibung

Durchführung von Wochen- u. Flohmärkten, Bereitstellung von städtischen Werbeflächen, Betrieb der öffentlichen Waage.

Auftrag

Beschlüsse der städtischen Gremien, Satzung u. Gebührenordnung über die Benutzung der Gemeindewaage.

Zielgruppe

Allgemeinheit

Zuständigkeit

Fachbereich 1, Fachbereich 5

Position	Konten	**Teilergebnisrechnung Stadt Eschborn 2006**	Ergebnis des Vorjahres 2005	Fortg Ansatz des Haushaltsjahr	Ergebnis HHJ	Vergleich fortg Ansatz/Erg
2	510-515	Öffentlich-rechtliche Leistungsentgelte	0,00	21.400,00	10.514,56	10.885,44
3	507-508	Kostenersatzleistungen und -erstattungen	0,00	75,00	0,00	75,00
10		**Summe der ordentlichen Erträge**	**0,00**	**21.475,00**	**10.514,56**	**10.960,44**
11	62-63, 660-669	Personalaufwendungen	0,00	310,00	310,00	0,00
13	60-61, 67-694	Aufwendungen für Sach- und Dienstleistungen	0,00	12.025,00	10.664,37	1.360,63
14	65, 695	Abschreibungen	0,00	400,00	316,32	83,68
19		**Summe der ordentliche Aufwendungen**	**0,00**	**12.735,00**	**11.290,69**	**1.444,31**
20		**Verwaltungsergebnis**	**0,00**	**8.740,00**	**-776,13**	**9.516,13**
23		**Finanzergebnis**	**0,00**	**0,00**	**0,00**	**0,00**
24		**Ordentliches Ergebnis**	**0,00**	**8.740,00**	**-776,13**	**9.516,13**
27		**Außerordentliches Ergebnis**	**0,00**	**0,00**	**0,00**	**0,00**
28		**Jahresergebnis**	**0,00**	**8.740,00**	**-776,13**	**9.516,13**

Doppischer Produktplan 2006 Rechnung

Gliederung	**5**	**Gestaltung und Umwelt**
Produktbereich	**5.57**	**Wirtschaft und Tourismus**
Produktgruppe	**5.57.50**	**Tourismus**
Produkt	**5.57.50.01**	**Förderung des Fremdenverkehrs**

Beschreibung

Herausgabe von Gastronomie- u. Hotelführer, Betreuung der örtlichen Gastronomie u. Hotelerie, Auskunftsstelle für Fremdenverkehr. Pflege von Werbetafeln im Stadtgebiet. Statistiken u. Hotelroute.

Auftrag

Beschlüsse der städtischen Gremien.

Zielgruppe

Besucher der Stadt Eschborn, Unternehmen, Einwohnerinnen u. Einwohner.

Ziele

Informationen über örtliche Gastronomie und Hotels, Förderung des Tourismus.

Zuständigkeit

Stabsbereich

Position	Konten	**Teilergebnisrechnung Stadt Eschborn 2006**	Ergebnis des Vorjahres 2005	Fortg Ansatz des Haushaltsjahr	Ergebnis HHJ	Vergleich fortg Ansatz/Erg
10		**Summe der ordentlichen Erträge**	**0,00**	**0,00**	**0,00**	**0,00**
13	60-61, 67-694	Aufwendungen für Sach- und Dienstleistungen	0,00	5.750,00	5.813,06	-63,06
19		**Summe der ordentliche Aufwendungen**	**0,00**	**5.750,00**	**5.813,06**	**-63,06**
20		**Verwaltungsergebnis**	**0,00**	**-5.750,00**	**-5.813,06**	**63,06**
23		**Finanzergebnis**	**0,00**	**0,00**	**0,00**	**0,00**
24		**Ordentliches Ergebnis**	**0,00**	**-5.750,00**	**-5.813,06**	**63,06**
27		**Außerordentliches Ergebnis**	**0,00**	**0,00**	**0,00**	**0,00**
28		**Jahresergebnis**	**0,00**	**-5.750,00**	**-5.813,06**	**63,06**

Doppischer Produktplan 2006 Rechnung

Gliederung	**6**	**Zentrale Finanzleistungen**
Produktbereich	**6.61**	**Allgemeine Finanzwirtschaft**
Produktgruppe	**6.61.10**	**Steuern, allgemeine Zuweisungen, allgemeine Umlagen**
Produkt	**6.61.10.01**	**Steuern, allgemeine Zuweisungen, allgemeine Umlagen**

Beschreibung

Abwicklung der Steuerangelegenheiten, Allgemeine Zuweisungen (z. B. Schlüsselzuweisung), Allgemeine Umlagen (z. B. Kreis- u. Schulumlage, Gewerbesteuerumlage, Verbandsumlage).

Auftrag

Grundsteuergesetz, Gewerbesteuergesetz, Kommunales Abgabengesetz, Abgabenordnung, Hess. Gemeindeordnung, Finanzausgleichsgesetz.

Zielgruppe

Stadtverordnetenversammlung, Haupt- u. Finanzausschuss

Ziele

Sicherung u. Stärkung der kommunalen Finanzkraft.

Zuständigkeit

Fachbereich 1

Posi-tion	Konten	**Teilergebnisrechnung Stadt Eschborn 2006**	Ergebnis des Vorjahres 2005	Fortg Ansatz des Haushaltsjahr	Ergebnis HHJ	Vergleich fortg Ansatz/Erg
5	57	Steuern und steuerähnl Erträge einschließl Erträge aus gesetzl Umlagen	0,00	105.265.000,00	172.013.600,53	-66.748.600,53
7	59	Erträge aus Zuweis und Zuschüsse für lfd Zwecke und allgem Umlagen	0,00	724.060,00	738.990,42	-14.930,42
8	537	Erträge aus d Auflös von SoPo aus Investitionszuweis, -zuschüsse u Inv-beiträge	0,00	0,00	2.533,81	-2.533,81
9	530-536, 538-539	Sonstige ordentliche Erträge	0,00	800.000,00	1.356.653,50	-556.653,50
10		**Summe der ordentlichen Erträge**	**0,00**	**106.789.060,00**	**174.111.778,26**	**-67.322.718,26**
16	75, 799	Steueraufw einschließl Aufw aus gesetzl Umlageverpflichtung	0,00	69.151.400,00	110.998.006,48	-41.846.606,48
19		**Summe der ordentliche Aufwendungen**	**0,00**	**69.151.400,00**	**110.998.006,48**	**-41.846.606,48**
20		**Verwaltungsergebnis**	**0,00**	**37.637.660,00**	**63.113.771,78**	**-25.476.111,78**
23		**Finanzergebnis**	**0,00**	**0,00**	**0,00**	**0,00**
24		**Ordentliches Ergebnis**	**0,00**	**37.637.660,00**	**63.113.771,78**	**-25.476.111,78**
27		**Außerordentliches Ergebnis**	**0,00**	**0,00**	**0,00**	**0,00**
28		**Jahresergebnis**	**0,00**	**37.637.660,00**	**63.113.771,78**	**-25.476.111,78**

Teilfinanzrechnung Stadt Eschborn 2006	Ergebnis des Vorjahres 2005	Fortg Ansatz des Haushaltsjahr	Ergebnis HHJ	Vergleich fortg Ansatz/Erg
1 Einz. aus Investitionszuweisungen und -zuschüssen sowie aus Investitionsbeitr.	0,00	9.000,00	9.000,00	0,00
4 **Summe Einzahlungen aus der Investitionstätigkeit**	**0,00**	**9.000,00**	**9.000,00**	**0,00**
9 **Summe Auszahlungen aus Investitionstätigkeit**	**0,00**	**0,00**	**0,00**	**0,00**
10 **Finanzmittelüberschuss/-fehlbetrag aus Investitionstätigkeit**	**0,00**	**9.000,00**	**9.000,00**	**0,00**

Doppischer Produktplan 2006 Rechnung

Gliederung	**6**	**Zentrale Finanzleistungen**
Produktbereich	**6.61**	**Allgemeine Finanzwirtschaft**
Produktgruppe	**6.61.20**	**Sonstige allgemeine Finanzwirtschaft**
Produkt	**6.61.20.01**	**Allgemeine Finanzwirtschaft**

Beschreibung

Zinsen aus Geldanlagen, Kredite, Kreditbeschaffungskosten, Kalkulatorische Einnahmen, Rückstellungen.

Auftrag

Hess. Gemeindeordnung, Gemeindehaushaltsverordnung

Zielgruppe

Stadtverordnetenversammlung, Haupt- u. Finanzausschuss

Ziele

Wirtschaftliche Verwaltung

Zuständigkeit

Fachbereich 1

Position	Konten	**Teilergebnisrechnung Stadt Eschborn 2006**	Ergebnis des Vorjahres 2005	Fortg Ansatz des Haushaltsjahr	Ergebnis HHJ	Vergleich fortg Ansatz/Erg
9	530-536, 538-539	Sonstige ordentliche Erträge	0,00	0,00	-500.063,10	500.063,10
10		**Summe der ordentlichen Erträge**	**0,00**	**0,00**	**-500.063,10**	**500.063,10**
13	60-61, 67-694	Aufwendungen für Sach- und Dienstleistungen	0,00	0,00	1.380,00	-1.380,00
14	65, 695	Abschreibungen	0,00	0,00	15.200,00	-15.200,00
15	760-783, 786	Aufw für Zuweisungen und Zuschüsse sowie besondere Finanzaufw	0,00	0,00	-288,00	288,00
18	70-74, 790, 798	Sonstige ordentliche Aufwendungen	0,00	0,00	-2.167,34	2.167,34
19		**Summe der ordentliche Aufwendungen**	**0,00**	**0,00**	**14.124,66**	**-14.124,66**
20		**Verwaltungsergebnis**	**0,00**	**0,00**	**-514.187,76**	**514.187,76**
21	54-55	Finanzerträge	0,00	3.824.000,00	15.394.610,01	-11.570.610,01
22	71-72	Zinsen und sonstige Finanzaufwendungen	0,00	0,00	3.452.270,00	-3.452.270,00
23		**Finanzergebnis**	**0,00**	**3.824.000,00**	**11.942.340,01**	**-8.118.340,01**
24		**Ordentliches Ergebnis**	**0,00**	**3.824.000,00**	**11.428.152,25**	**-7.604.152,25**
25	56	Außerordentliche Erträge	0,00	0,00	800,00	-800,00
26	73	Außerordentliche Aufwendungen	0,00	0,00	483,30	-483,30
27		**Außerordentliches Ergebnis**	**0,00**	**0,00**	**316,70**	**-316,70**
28		**Jahresergebnis**	**0,00**	**3.824.000,00**	**11.428.468,95**	**-7.604.468,95**

Doppischer Produktplan 2006 Rechnung

Gliederung	**6**	**Zentrale Finanzleistungen**
Produktbereich	**6.61**	**Allgemeine Finanzwirtschaft**
Produktgruppe	**6.61.30**	**Abwicklung der Vorjahre**
Produkt	**6.61.30.01**	**Abwicklung der Vorjahre**

Beschreibung

Position	Konten	**Teilergebnisrechnung Stadt Eschborn 2006**	Ergebnis des Vorjahres 2005	Fortg Ansatz des Haushaltsjahr	Ergebnis HHJ	Vergleich fortg Ansatz/Erg
9	530-536, 538-539	Sonstige ordentliche Erträge	0,00	0,00	524.323,17	-524.323,17
10		**Summe der ordentlichen Erträge**	**0,00**	**0,00**	**524.323,17**	**-524.323,17**
19		**Summe der ordentliche Aufwendungen**	**0,00**	**0,00**	**0,00**	**0,00**
20		**Verwaltungsergebnis**	**0,00**	**0,00**	**524.323,17**	**-524.323,17**
23		**Finanzergebnis**	**0,00**	**0,00**	**0,00**	**0,00**
24		**Ordentliches Ergebnis**	**0,00**	**0,00**	**524.323,17**	**-524.323,17**
27		**Außerordentliches Ergebnis**	**0,00**	**0,00**	**0,00**	**0,00**
28		**Jahresergebnis**	**0,00**	**0,00**	**524.323,17**	**-524.323,17**

Doppischer Produktplan 2006 Rechnung

Gliederung	**9**	**Verrechnung**
Produktbereich	**9.99**	**Verrechnung**
Produktgruppe	**9.99.99**	**Verrechnung**
Produkt	**9.99.99.99**	**Verrechnung der Stadtwerke**

Position	Konten	**Teilergebnisrechnung Stadt Eschborn 2006**	Ergebnis des Vorjahres 2005	Fortg Ansatz des Haushaltsjahr	Ergebnis HHJ	Vergleich fortg Ansatz/Erg
9	530-536, 538-539	Sonstige ordentliche Erträge	0,00	0,00	-2.086,74	2.086,74
10		**Summe der ordentlichen Erträge**	**0,00**	**0,00**	**-2.086,74**	**2.086,74**
19		**Summe der ordentliche Aufwendungen**	**0,00**	**0,00**	**0,00**	**0,00**
20		**Verwaltungsergebnis**	**0,00**	**0,00**	**-2.086,74**	**2.086,74**
23		**Finanzergebnis**	**0,00**	**0,00**	**0,00**	**0,00**
24		**Ordentliches Ergebnis**	**0,00**	**0,00**	**-2.086,74**	**2.086,74**
27		**Außerordentliches Ergebnis**	**0,00**	**0,00**	**0,00**	**0,00**
28		**Jahresergebnis**	**0,00**	**0,00**	**-2.086,74**	**2.086,74**

III. Anhang zum Jahresabschluss

1. Allgemeine Angaben

Zum 01.01.2006 hat die Stadt Eschborn das „Neue Kommunale Rechnungs- und Steuerungssystem (NKRS)“ eingeführt. Damit verbunden war die Umstellung der kameralen Haushaltswirtschaft auf die Doppelte Buchführung (DOPPIK).

Gemäß § 114 o i.V.m. § 108 Abs. 3 HGO (Hessische Gemeindeordnung) bestand die Pflicht spätestens zum 01.01.2009 eine Eröffnungsbilanz zu erstellen. Die Stadtverordnetenversammlung beschloss in ihrer Sitzung am 01.10.2009 die Eröffnungsbilanz der Stadt Eschborn zum Stichtag 01.01.2006.

Kommunen mit doppischer Haushaltsführung haben nach § 114 s Abs. 1 HGO für den Schluss eines jeden Haushaltsjahres einen Jahresabschluss nach den Grundsätzen ordnungsgemäßer Buchführung aufzustellen. Dieser hat sämtliche Vermögensgegenstände, Schulden, Rechnungsabgrenzungsposten, Erträge, Aufwendungen, Einzahlungen und Auszahlungen entsprechend der Regelungen der GemHVO-Doppik zu enthalten. Der Jahresabschluss zeigt die tatsächliche Vermögens, Ertrags- und Finanzlage der Stadt auf.

Der Jahresabschluss zum 31.12.2006 ist der erste Jahresabschluss der Stadt Eschborn nach Umstellung des Rechnungswesens von der Kameralistik auf die Doppik. Er beinhaltet i.S.d. so genannten „Drei-Komponenten-Rechnung“ alle Rechnungslegungsinstrumente, die die GemHVO-Doppik vorsieht:

1. Vermögensrechnung (Bilanz)
2. Gesamtergebnisrechnung (entspricht einer Gewinn- und Verlustrechnung)
3. Gesamtfinanzrechnungen A und B (entsprechen einer Kapitalflussrechnung)

Gemäß § 48 GemHVO-Doppik sind entsprechend den Teilhaushalten Teilrechnungen aufzustellen (dargestellt unter Punkt II). Die Teilhaushalte sind gemäß § 4 GemHVO-Doppik nach Produkten strukturiert.

Der Magistrat der Stadt Eschborn beschloss in seiner Sitzung am 17.11.2009, den „Vorentwurf zur Vermögensrechnung und zur Gesamtergebnisrechnung zum 31.12.2006“ der Stadtverordnetenversammlung zur Kenntnisnahme zuzuleiten. Dieser Entwurf wurde für den nun vorliegenden endgültigen Jahresabschluss überarbeitet und fortgeschrieben sowie um die in der GemHVO-Doppik vorgegebenen Anlagen ergänzt.

Die Beschlussfassung über die „Aufstellung des Jahresabschlusses zum 31.12.2006 (§ 114 s HGO)“ erfolgte am 17.08.2010 durch den Magistrat.

Über die „Bekanntgabe der Rechnungsergebnisse und Zustimmung zur Leistung von über- bzw. außerplanmäßigen Aufwendungen und Auszahlungen sowie Kenntnisnahme bereits genehmigter über- bzw. außerplanmäßiger Aufwendungen und Auszahlungen gemäß § 114 g HGO“ beschloss die Stadtverordnetenversammlung in ihrer Sitzung am 20.09.2010.

Erst nach Abschluss der Prüfung durch die Revision des Main-Taunus-Kreises legt der Magistrat gemäß § 114 t HGO den Jahresabschluss mit dem Schlussbericht der Revision dem Vertretungsorgan zur Beratung und Beschlussfassung vor.

Danach entscheidet die Stadtverordnetenversammlung gemäß 114 u HGO über die Entlastung des Magistrats für das betreffende Rechnungsjahr.

Gemäß § 50 Abs. 1 GemHVO-Doppik ist dem Jahresabschluss ein Anhang beizufügen. Darin sind die wesentlichen Positionen der Vermögens-, Ergebnis- und Finanzrechnung zu erläutern.

Weiterhin sind nach § 50 Abs. 2 GemHVO-Doppik folgende Punkte im Anhang zu dokumentieren:

1. die angewandten Bilanzierungs- und Bewertungsmethoden,
2. Abweichungen von den bisher angewandten Bilanzierungs- und Bewertungsmethoden mit einer Begründung; die sich dadurch ergebenden Auswirkungen auf die Vermögens-, Finanz- und Ertragslage sind gesondert darzustellen,
3. Angaben über die Einbeziehung von Zinsen für Fremdkapital in die Herstellungskosten,
4. Haftungsverhältnisse, die nicht in der Vermögensrechnung (Bilanz) auszuweisen sind,

5. Sachverhalte, aus denen sich finanzielle Verpflichtungen ergeben können,
6. in welchen Fällen aus welchen Gründen die lineare Abschreibungsmethode nicht angewendet wird,
7. Veränderungen der ursprünglich angenommenen Nutzungsdauer von Vermögensgegenständen,
8. Verpflichtungen aus kreditähnlichen Rechtsgeschäften,
9. eine Übersicht über die fremden Finanzmittel (§ 15),
10. die durchschnittliche Zahl der Beamten und Arbeitnehmer, die während des Haushaltsjahres zur Gemeinde in einem Dienst- oder Arbeitsverhältnis standen,
11. die Mitglieder der Gemeindevertretung und des Gemeindevorstandes, auch wenn sie im Haushaltsjahr den Gemeindeorganen nur zeitweise angehört haben, mit dem Familiennamen und mindestens einem ausgeschriebenen Vornamen.

2. Angaben zu Bilanzierungs- und Bewertungsmethoden

Für den Jahresabschluss zum 31. Dezember 2006 wurden die „Verordnung über die Aufstellung und Ausführung des Haushaltsplans der Gemeinden mit doppelter Buchführung (Gemeindehaushaltsverordnung - GemHVO-Doppik -) vom 2. April 2006 sowie die dazugehörigen „Verwaltungsvorschriften“ vom 2. Juni 2008 und ergänzend die Vorschriften des Dritten Buches des Handelsgesetzbuches (HGB) zugrunde gelegt.

Zur Konkretisierung wird auf die „Inventur- und Bewertungsrichtlinie der Stadt Eschborn“ vom 27.02.2007 verwiesen, deren Inhalt Vorschriften zur Inventur und zur Bewertung der Bilanzansätze sowohl für die Eröffnungsbilanz als auch künftiger Jahresabschlussbilanzen sind.

In der Eröffnungsbilanz zum 01. Januar 2006 ist das Anlagevermögen zu tatsächlichen oder sachgerecht geschätzten Anschaffungs- bzw. Herstellungskosten, ansonsten mit Bodenrichtwerten vermindert um Abschreibungen, bewertet. Die Erfassung der Zugänge 2006 erfolgte mit den tatsächlichen Anschaffungs- bzw. Herstellungskosten. Zinsen für Fremdkapital waren nicht zu berücksichtigen.

Für die Festlegung der Abschreibungsdauer wurde gemäß § 43 Abs. 1 GemHVO-Doppik die betriebsgewöhnliche Nutzungsdauer in Orientierung an der erwarteten wirtschaftlichen, technischen und rechtlichen Nutzungsdauer festgelegt. Dabei gaben die Vorgaben der kommunalen Abschreibungstabelle Hessen aus dem Projekt NKRS (Stand 03/2003), wie es ebenfalls zur Eröffnungsbilanz praktiziert worden ist, eine Orientierung. Die NKRS-AfA-Tabelle wird nicht mehr aktualisiert und gilt auch nicht als rechtsverbindlich.

Als Abschreibungsmethode findet ausschließlich die lineare Abschreibung Anwendung. Abweichungen von der oben dargestellten Abschreibungsmethode wurden im Einzelfall begründet und erläutert.

Die Forderungen und sonstigen Vermögensgegenstände sind mit dem Nennwert angesetzt. Zur Berücksichtigung des allgemeinen Kreditrisikos wurden Wertberichtigungen auf Forderungen vorgenommen.

Rückstellungen wurden in Höhe des Betrages angesetzt, der nach vernünftiger kaufmännischer Beurteilung notwendig ist.

Verbindlichkeiten sind mit dem Rückzahlungsbetrag bilanziert.

Es wird darauf hingewiesen, dass abweichend zu Muster 20 zu § 52 Abs. 1 GemHVO-Doppik die Nummerierung im Anlagenspiegel (Punkt 7.1) die Nummerierung der Bilanz (unter 1. Anlagevermögen) widerspiegelt.

3. Erläuterungen zur Vermögensrechnung (Bilanz)

Aktiva:

Bilanzposition	T-EUR	gerundeter Anteil in Prozent zur Bilanzsumme
Immaterielle Vermögensgegenstände	4.906	1
Sachanlagevermögen	112.236	30
Finanzanlagevermögen	12.474	4
Anlagevermögen insgesamt	129.616	35
Forderungen	20.712	6
Flüssige Mittel	223.072	59
Aktive Rechnungsabgrenzungsposten	82	0

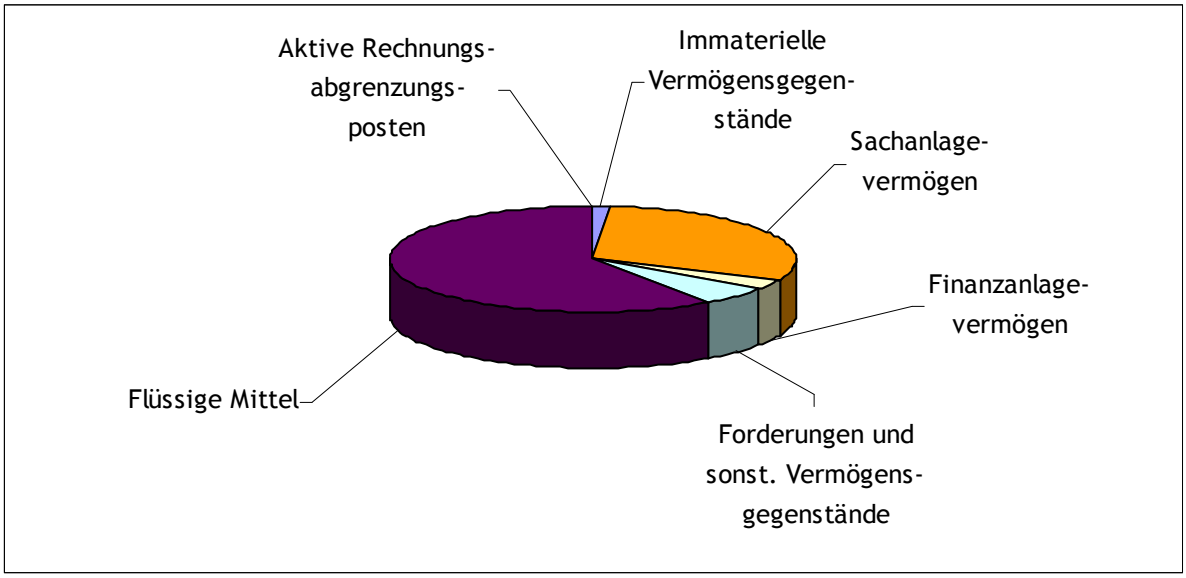

Passiva:

Bilanzposition	T-EUR	gerundeter Anteil in Prozent zur Bilanzsumme
Eigenkapital	246.187	66
Sonderposten	3.223	1
Rückstellungen für Finanzausgleich	90.040	24
Sonstige Rückstellungen	16.040	4
Verbindlichkeiten	16.373	5
Passive Rechnungsabgrenzungsposten	1.618	0

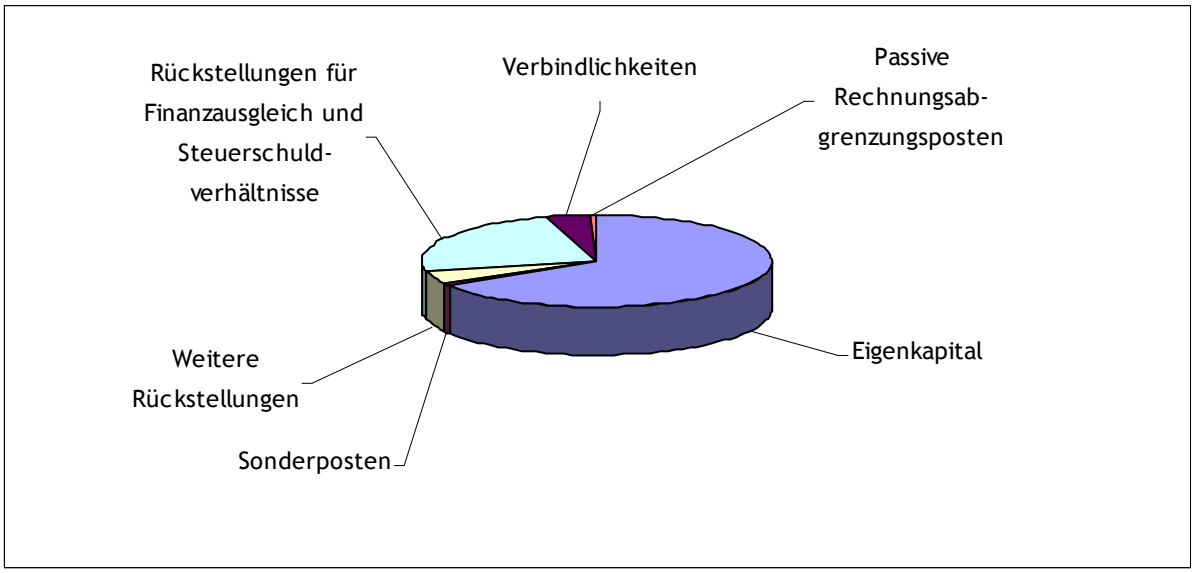

A k t i v s e i t e

1. Anlagevermögen

1.1 Immaterielle Vermögensgegenstände

1.1.1 Konzessionen, Lizenzen und ähnliche Rechte

31.12.2006	EUR	4.052.608,80
01.01.2006	EUR	3.583.099,27

Der Ausweis betrifft Belegungsrechte i. H. v. EUR 3.978.968,37 (Vorjahr EUR 3.478.833,09) sowie Lizenzen und Software i. H. v. EUR 73.640,43 (Vorjahr EUR 104.266,18). Die Bewertung erfolgte zu den um die Abschreibung verminderten Anschaffungskosten.

Die Zugänge betreffen im Wesentlichen Belegungsrechte aus der Vergabe von Darlehen für den Neubau von Sozialwohnungen i. H. v. EUR 382.377,04. Des Weiteren betrifft der Zugang i. H. v. EUR 252.000,00 Zuschüsse für den Neubau von Sozialwohnungen und das damit erkaufte Belegungsrecht aus der Verwendung der Fehlbelegungsabgabe.

Die Position hat sich im Berichtsjahr wie folgt entwickelt:

	EUR	EUR
Stand 01. Januar 2006		3.583.099,27
Zugänge 2006	636.823,77	
Abschreibungen 2006	- 167.314,24	469.509,53
Stand 31. Dezember 2006		4.052.608,80

1.1.2 Geleistete Investitionszuweisungen und -zuschüsse

31.12.2006	EUR	853.358,81
01.01.2006	EUR	0,00

Die Position hat sich im Berichtsjahr wie folgt entwickelt:

	EUR	EUR
Stand 01. Januar 2006		0,00
Zugänge 2006 (inkl. Umbuchungen)	862.298,29	
Abschreibungen 2006	- 8.939,48	853.358,81
Stand 31. Dezember 2006		853.358,81

Die Eröffnungsbilanz enthält keine aktivierten Investitionszuschüsse. In Absprache mit der Revision des Main-Taunus-Kreises wurde aufgrund mangelnder Rückforderungsansprüche in den Bescheiden der Ausweis in der Eröffnungsbilanz unterlassen. Die Zugänge im Rechnungsjahr 2006 betreffen hauptsächlich Zuschüsse für den Erweiterungsbau der Heinrich-von-Kleist-Schule i. H. v. EUR 750.000,00.

1.2 Sachanlagevermögen

1.2.1 Grundstücke und grundstücksgleiche Rechte

31.12.2006	EUR	35.825.279,29
01.01.2006	EUR	35.979.146,04

	31.12.2006	01.01.2006
	EUR	EUR
Unbebaute Grundstücke	2.452.934,32	2.621.449,73
Bebaute Grundstücke mit eigenen Bauten	33.372.334,97	33.357.696,31
	35.825.279,29	35.979.146,04

Zum Stichtag der Eröffnungsbilanz sind bei der Bilanzposition der unbebauten Grundstücke Wald und Forst i. H. v. EUR 612.548,25 bilanziert. Die Waldgrundstücke wurden mit EUR 0,34 je m^2 Grundstück und mit EUR 0,17 je m^2 Aufwuchs bewertet. Gemäß dem „Kommunalen Verwaltungskontenrahmen (KVKR)“ (Muster 12 zu § 33 Abs. 4 GemHVO-Doppik) wurde zum 31.12.2006 eine Umgliederung auf das Hauptkonto 066 vorgenommen.

Die Position hat sich im Berichtsjahr wie folgt entwickelt:

	EUR	EUR
Stand 01. Januar 2006		35.979.146,04
Zugänge 2006	453.257,30	
Umgliederung von Baugrundstücken	+ 5.424,20	
Umgliederung Wald	- 612.548,25	- 153.866,75
Stand 31. Dezember 2006		35.825.279,29

Die Zugänge betreffen hauptsächlich Ackerland und Grünflächen.

1.2.2 Bauten einschließlich Bauten auf fremden Grundstücken

31.12.2006	EUR	34.337.679,59
01.01.2006	EUR	31.994.780,36

Die Position setzt sich wie folgt zusammen:

	31.12.2006	01.01.2006
	EUR	EUR
Kindergärten, -tagesstätten, -horte	8.146.454,01	7.416.572,81
Alten- und Betreuungseinrichtungen	1,00	1,00
Sportanlagen, Schwimm- und Hallenbad	8.312.817,07	8.175.097,43
Bürgerhäuser, Büchereien	6.972.094,99	7.081.218,05
Brand- und Katastropheneinrichtungen	1.803.723,36	122.994,49
Trauerhallen, sonstige Friedhofsgebäude	476.726,19	425.026,77
Sonstige Betriebsgebäude	374.099,88	602.948,54
Verwaltungsgebäude	4.965.206,31	5.104.814,74
Übrige Bauten	1.158.294,58	1.208.411,09
Grundstückseinrichtungen	1.856.988,11	1.557.398,14
Gebäudeeinrichtungen	256.350,34	284.760,85
Wohngebäude	14.923,75	15.536,45
	34.337.679,59	31.994.780,36

Die Position hat sich im Berichtsjahr wie folgt entwickelt:

	EUR	EUR
Stand 01. Januar 2006		31.994.780,36
Zugänge 2006	3.658.939,47	
Abgänge 2006	- 42.498,93	
Abschreibungen 2006	- 1.009.743,00	
Sonderabschreibungen 2006	- 263.798,31	2.342.899,23
Stand 31. Dezember 2006		34.337.679,59

Die Zugänge betreffen im Wesentlichen das Schulkinderhaus Hartmutschule (EUR 1.091.322,19) sowie den Neubau des Feuerwehrgerätehauses Niederhöchstadt (EUR 1.751.398,49).

Bei dem Abgang handelt es sich um das alte Feuerwehrgerätehaus Niederhöchstadt.

Aufgrund des Abrisses des alten Ladenzentrums wurde auf den Restbuchwert eine Sonderabschreibung vorgenommen.

Die übrigen Bauten betreffen hauptsächlich das Parkdeck Rathausplatz und das Parkdeck Bahnhof-Süd.

Die Bewertung der Gebäude und Bauten, die nach dem 01. Januar 2001 angeschafft oder hergestellt wurden, erfolgte zu Anschaffungs- oder Herstellungskosten anhand von belegten Nachweisen. Gebäude und Gebäudeteile, die vor dem 01. Januar 2001 angeschafft oder hergestellt worden sind, wurden ersatzweise mittels des Sachwertverfahrens im Sinne der §§ 21 bis 25 Wertermittlungsverordnung – Wert V 1988 bewertet.

Bewegliche Vermögensgegenstände, Inneneinrichtung und -ausstattung sind nicht unter der Position "Bauten einschließlich Bauten auf fremden Grundstücken" sondern separat erfasst.

Die Außenanlagen wurden mit historischen Anschaffungs- und Herstellungskosten, vermindert um die bis zum Eröffnungsbilanzstichtag aufgelaufene Abschreibung, bewertet.

1.2.3 Sachanlagen im Gemeingebrauch, Infrastrukturvermögen

31.12.2006	EUR	35.223.604,23
01.01.2006	EUR	30.712.434,12

Die einzelnen Positionen stellen sich wie folgt dar:

	31.12.2006	01.01.2006
	EUR	EUR
Grund und Boden Infrastruktur	10.839.814,24	10.839.700,56
Gemeindestraßen innerhalb vom Ort	21.440.493,62	18.141.436,90
Wege, Plätze	492.865,84	400.457,52
Sonstiges allgemeines Infrastrukturvermögen	406.380,21	246.980,51
Kulturgüter	393.882,69	418.678,49
Friedhofsanlagen	1.037.619,38	665.180,14
Grund und Boden Wald	414.485,50	0,00
Aufwuchs Wald	198.062,75	0,00
	35.223.604,23	30.712.434,12

Von der Stadt Eschborn wurden alle Grundstücke, die sich in ihrem Eigentum befinden, einzeln erfasst und bewertet.

Die Erfassung erfolgte auf der Grundlage von Katasterunterlagen und Flurblättern.

Das Anlagevermögen von Grund und Boden sowie Aufwuchs Wald wurden unter die Bilanzposition „Sachanlagen im Gemeingebrauch, Infrastrukturvermögen“ umgegliedert (Erläuterung unter Ziffer 1.2.1).

Die Position hat sich im Berichtsjahr wie folgt entwickelt:

	EUR	EUR
Stand 01. Januar 2006		30.712.434,12
Zugänge 2006 (inkl. Umbuchungen)	6.038.440,80	
Abschreibungen 2006	- 1.527.270,69	4.511.170,11
Stand 31. Dezember 2006		35.223.604,23

Die Zugänge setzen sich wie folgt zusammen:

	EUR
Verkehrsanbindung Gewerbegebiet Süd	2.085.952,79
Odenwaldstraße	801.905,35
Kreuzung Ludwig-Erhard-Straße/Schwalbacher Straße	757.642,66
Neugestaltung Friedhofswege (Terraway)	456.355,76
Bereich Kurt-Schumacher-Straße/Rödelheimer Straße/ Niederurseler Allee	255.083,48
Schwarzwaldweg	199.639,38
Steigerwaldweg	174.347,18
Erweiterung Parkplatz Friedhof Eschborn	123.532,25
Helfmann-Park	112.425,97
Radweg nach Frankfurt	84.206,77
Wald	612.548,25
Übrige Zugänge	374.800,96
	6.038.440,80

1.2.4 Anlagen und Maschinen zur Leistungserstellung

31.12.2006	EUR	201.648,07
01.01.2006	EUR	210.543,03

	31.12.2006	01.01.2006
	EUR	EUR
Anlagen der Materiallagerung und -bereitstellung	604,95	721,47
Anlagen, Maschinen und Geräte der Material-bearbeitung	12.010,12	14.261,43
Anlagen für Wärme-, Kälte-, chemische Prozesse	28.238,89	38.121,17
Anlagen für Arbeitssicherheit und Umweltschutz	370,17	0
Transportanlagen und ähnliche Betriebs-vorrichtungen	251,63	402,10
Medienbestand der Bibliothek	17.196,62	0,00
Sonstige Anlagen, Maschinen, Geräte und Reserven	142.528,92	156.334,79
Lebewesen und Pflanzen	446,77	702,07
	201.648,07	210.543,03

Die Position hat sich im Berichtsjahr wie folgt entwickelt:

	EUR	EUR
Stand 01. Januar 2006		210.543,03
Zugänge 2006 (inkl. Umbuchungen)	39.803,77	
Abschreibungen 2006	-48.698,73	-8.894,96
Stand 31. Dezember 2006		201.648,07

Die Zugänge betreffen in der Regel Zugänge zum Medienbestand der Stadtbücherei Eschborn.

1.2.5 Andere Anlagen, Betriebs- und Geschäftsausstattung

31.12.2006	EUR	3.853.363,97
01.01.2006	EUR	3.254.215,68

	31.12.2006	01.01.2006
	EUR	EUR
Sonstige Betriebsausstattung	1.344.685,01	1.236.379,74
Fuhrpark	1.456.762,84	1.184.984,36
Büromöbel und sonstige Geschäftsausstattung	615.450,25	380.888,54
Andere Anlagen, Betriebs- und Geschäftsausstattung	250.312,03	261.064,71
Büromaschinen, Organisationsmittel, DV-Anlagen	129.924,23	150.242,05
Werkzeuge und -geräte, Messmittel	33.084,25	23.571,88
Werkstätteneinrichtung	20.599,13	12.224,39
Reserve für Betriebs- und Geschäftsausstattung	2.517,23	4.860,01
Geringwertige Vermögensgegenstände	29,00	0,00
	3.853.363,97	3.254.215,68

Die Bewertung erfolgte zu Anschaffungs- und Herstellungskosten, vermindert um die angefallene Abschreibung.

Die Stadt Eschborn hat für diverse Dienstwagen Leasing-Verträge abgeschlossen. Aufgrund der Vertragsgestaltung handelt es sich um sogenanntes Operating-Leasing.

Hierbei bleibt das Objekt im wirtschaftlichen Eigentum des Leasinggebers. Die Vermögensgegenstände werden beim Leasinggeber bilanziert, eine Aktivierung seitens der Stadt entfällt daher. Bei der Stadt werden die Leasingraten als Aufwand verbucht.

Die Position hat sich im Berichtsjahr wie folgt entwickelt:

	EUR	EUR
Stand 01. Januar 2006		3.254.215,68
Zugänge 2006 (inkl. Umbuchungen)	1.305.051,77	
Abschreibungen 2006	- 705.903,48	599.148,29
Stand 31. Dezember 2006		3.853.363,97

Die Zugänge setzen sich wie folgt zusammen:

	EUR
LHF City 30/30	298.846,16
Geringwertige Vermögensgegenstände	179.442,86
Inneneinrichtung Schulkinderhaus Hartmutschule	93.785,86
Küche Schulkinderhaus Hartmutschule	72.000,59
3 VW Pritschenwagen	68.862,47
Inneneinrichtung Feuerwehrgerätehaus Niederhöchstadt	46.362,55
Wechsellader	37.516,14
Beamer	21.453,08
Seilbahn Abenteuerspielplatz	18.364,05
Einrichtung Naturgruppe	18.157,88
Neumöblierung Büros 2. OG	18.061,07
Küchenzeile	16.251,63
Übrige Zugänge	415.947,43
	1.305.051,77

1.2.6 Geleistete Anzahlungen und Anlagen im Bau

31.12.2006	EUR	2.794.240,91
01.01.2006	EUR	4.513.103,94

Die Anlagen im Bau betreffen hauptsächlich die Verbindungsstraße Gewerbegebiet Süd/Ost (EUR 683.961,19), das Baugebiet Schwalbacher Höhe (EUR 582.011,43), die Baulandumlegung Hausener Weg (EUR 429.285,20), den Umbau Bahnhof Eschborn-Süd (EUR 291.255,15) sowie die Planung für den Sportpark Arboretum (EUR 216.536,69).

1.3 Finanzanlagen

1.3.1 Anteile an verbundenen Unternehmen

31.12.2006	EUR	9.951.996,23
01.01.2006	EUR	9.951.996,23

	31.12.2006	01.01.2006
	EUR	EUR
Eigenbetrieb Stadtwerke	7.738.741,83	7.738.741,83
Gemeinnützige Wohnungsunternehmen Eschborn GmbH (GWE)	2.213.253,40	2.213.253,40
Städtebauliche Entwicklungsgesellschaft mbH (STEG)	1,00	1,00
	9.951.996,23	9.951.996,23

Die Anteile an den verbundenen Unternehmen werden nach der Eigenkapital-Spiegelbildmethode dargestellt. Das Eigenkapital der Stadtwerke Eschborn betrug zum 31. Dezember 2006 EUR 5.910.944,89. Die Minderung des Eigenkapitals führt zu keiner dauerhaften Minderung der Beteiligungswerte, da der Verlust des Wirtschaftsjahres auf eine gebildete Rückstellung für Sanierungsmaßnahmen von rd. EUR 2,5 Mio. zurückzuführen ist.

Der Jahresabschluss der STEG wies zum 31. Dezember 2003 einen nicht durch Eigenkapital gedeckten Fehlbetrag in Höhe von EUR 1.505.614,94 aus. Aufgrund dessen wurde die STEG mit EUR 1,00 bewertet. Zum 31. Dezember 2006 weist der Jahresabschluss der STEG einen Jahresfehlbetrag in Höhe von EUR 3.106.561,35 aus. In Bezug auf die Bewertung der STEG wird auf die Ausführungen unter den „Rückstellungen“ verwiesen.

1.3.2 Ausleihungen an verbundene Unternehmen

31.12.2006	EUR	1.591.894,59
01.01.2006	EUR	3.200.637,55

	31.12.2006	01.01.2006
	EUR	EUR
Gemeinnützige Wohnungsunternehmen Eschborn GmbH (GWE)	1.176.131,32	1.244.987,63
Eigenbetrieb Stadtwerke	415.763,27	432.329,99
Wasserbeschaffungsverband Taunus	0,00	1.358.043,06
Main Taunus Verkehrsgesellschaft mbH (MTV)	0,00	165.275,87
Abwasserverband Westerbach	0,00	1,00
	1.591.894,59	3.200.637,55

Bei den Ausleihungen an die GWE handelt es sich um gewährte Darlehen im Rahmen des sozialen Wohnungsbaus. Die Restschuld beläuft sich auf EUR 3.804.962,57. Der Abzinsungsbedarf beträgt EUR 2.628.831,25. Hieraus resultiert ein Restbuchwert in Höhe von EUR 1.176.131,32.

Aufgrund der Feststellung der Revision des Main-Taunus-Kreises nach Prüfung der Eröffnungsbilanz erfolgte zum 31.12.2006 eine Umgliederung der Beteiligungswerte (Wasserbeschaffungsverband Taunus, Abwasserverband Westerbach, Main-Taunus-Verkehrsgesellschaft mbH) i. H. v. insgesamt EUR 1.523.319,93 von der Position 1.3.2 „Ausleihungen an verbundene Unternehmen“ an Pos. 1.3.3 „Beteiligungen“.

1.3.3 Beteiligungen

31.12.2006	EUR	1.523.319,93
01.01.2006	EUR	0,00

	31.12.2006	01.01.2006
	EUR	EUR
Wasserbeschaffungsverband Taunus	1,00	0,00
Main-Taunus-Verkehrsgesellschaft mbH	165.275,87	0,00
Abwasserverband Westerbach	1,00	0,00
	165.277,87	0,00

Erläuterungen siehe 1.3.2 (Ausleihungen an verbundene Unternehmen).

Der Wasserbeschaffungsverband Taunus wurde in der Eröffnungsbilanz zum 01.01.2006 mit einem Beteiligungswert von EUR 1.358.043,06 bilanziert. Der Bewertung wurden die geleisteten Umlagebeiträge zu Grunde gelegt.
Im Rahmen der Prüfung des Jahresabschlusses 2006 kam die Revision des Main-Taunus-Kreises zu dem Schluss, dass diese Bewertung unter Berücksichtigung auf eine in Aussicht gestellte Satzungsänderung nicht sachgerecht ist. Nach § 25 Abs. 1 der derzeit gültigen Satzung des Wasserbeschaffungsverbandes Taunus ist der Verband beitragsfinanziert. Bei Gründung des Verbandes wurden keine Anteile an diesem Verband erworben, es sind auch keine Anteile in der Satzung festgelegt. Ferner werden keine Anteile bilanziell ausgewiesen.
Nach § 25 Abs. 4 der Satzung haben ausscheidende Mitglieder in bestimmten Fällen ihre Beitragspflicht auch nach ihrem Ausscheiden weiter zu erfüllen und sind für Baukosten haftbar. Insofern besteht im Hinblick auf das Haftungsrisiko im Falle eines Ausscheidens eher Zahlungsverpflichtung als ein Vermögensanspruch. Aus diesen Gründen wurde die Beteiligung am Wasserbeschaffungsverband auf EUR 1,00 abgewertet und gegen die Netto-Position ausgebucht.

1.3.4 Sonstige Ausleihungen (sonstige Finanzanlagen)

31.12.2006	EUR	764.866,94
01.01.2006	EUR	648.297,01

	31.12.2006	01.01.2006
	EUR	EUR
Gesicherte sonstige Ausleihungen	435.995,16	321.687,48
Arbeitgeberdarlehen	250.761,64	261.541,13
Versorgungsrücklage KVK	78.110,14	65.068,40
	764.866,94	648.297,01

Bei den gesicherten sonstigen Ausleihungen handelt es sich um gewährte Darlehen an die MIBAU und die Nassauische Heimstätte. Die Restforderung auf Seiten der Stadt Eschborn beläuft sich auf EUR 1.497.534,58. Der Wertberichtigungsbedarf in Höhe von EUR 1.061.539,42 führt zu einem Restbuchwert in Höhe von EUR 435.995,16. Die Darlehen wurden im Wert berichtigt, da sie sehr langfristig sind und die Verzinsung sehr niedrig ist.

Die Verträge zu den gewährten Darlehen liegen vor.

Die Arbeitgeberdarlehen in Höhe von EUR 250.761,64 sind durch Tilgungspläne nachgewiesen.

Die Bilanzierung der Versorgungsrücklage erfolgt zu Anschaffungskosten (EUR 78.110,14). Eine Abwertung der Anschaffungskosten ist nicht notwendig, da die Anteile des Fonds zum 31. Dezember 2006 einen Wert in Höhe von EUR 81.823,00 aufweisen.

2. Umlaufvermögen

2.1 Forderungen und sonstige Vermögensgegenstände

2.1.1 Forderungen aus Zuweisungen und Zuschüssen, Transferleistungen, Investitionszuweisungen und -zuschüssen und Investitionsbeiträgen

31.12.2006	EUR	3.767.086,92
01.01.2006	EUR	0,00

Die Position betrifft Forderungen aus den Einkommensteuer- und Umsatzsteueranteilen für das IV. Quartal 2006.

2.1.2 Forderungen aus Steuern und steuerähnlichen Abgaben

31.12.2006	EUR	11.495.378,97
01.01.2006	EUR	5.038.884,40

	31.12.2006	01.01.2006
	EUR	EUR
Forderungen aus Steuereinnahmen	11.615.378,97	5.598.784,40
abzüglich: Wertberichtigungen	-120.000,00	-559.900,00
	11.495.378,97	5.038.884,40

Für die Forderungen aus Steuereinnahmen wurde in Höhe der voraussichtlichen Inanspruchnahme nach dem Vorsichtsprinzip eine Pauschalwertberichtigung gebildet.

2.1.3 Forderungen aus Lieferungen und Leistungen

31.12.2006	EUR	2.697.056,16
01.01.2006	EUR	671.948,00

	31.12.2006	01.01.2006
	EUR	EUR
Forderungen aus Lieferungen und Leistungen	2.737.056,16	696.748,00
abzüglich: Pauschalwertberichtigung	-40.000,00	-24.800,00
	2.697.056,16	671.948,00

Die Forderungen aus Lieferungen und Leistungen wurden durch die „Offene-Posten-Liste“ zum 31. Dezember 2006 nachgewiesen. Zur Berücksichtigung von möglichen Forderungsausfällen wurde eine Pauschalwertberichtigung gebildet.

Bei der Betragsermittlung der Pauschalwertberichtigung waren Zinsen aus Geldanlagen außer Betracht gelassen worden.

2.1.4 Forderungen gegen verbundene Unternehmen, gegen Unternehmen, mit denen ein Beteiligungsverhältnis besteht, und Sondervermögen

Der Einzelausweis der Forderungen gestaltet sich wie folgt:

31.12.2006	EUR	1.943.074,99
01.01.2006	EUR	3.157.871,33

Aus der Summierung der Forderungen und Verbindlichkeiten gegenüber den Stadtwerken besteht zum Jahresabschluss 2006 eine Forderung. Dieser Saldo verteilt sich auf die einzelnen Zweige per 31. Dezember 2006 wie folgt:

	31.12.2006
	EUR
Wasser	3.395.527,62
Kanal	-531.654,41
Parkhaus	-531.848,81

Dienstleistung	-388.949,41
Saldo:	1.943.074,99

2.1.5 Sonstige Vermögensgegenstände

31.12.2006	EUR	808.949,17
01.01.2006	EUR	35.586,02

Der Saldo verteilt sich zum 31.12.2006 wie folgt:

	31.12.2006
	EUR
Vorsteuer Abstandszahlung „Neue Stadtmitte“	16.000,00
Weitere Umsatzsteuerforderung aus 2006	19.020,49
Umsatzsteuerforderungen aus Vorjahren	-6.609,36
Fremdgeldforderung Wasser	429.783,57
Fremdgeldforderung Kanal	64.432,81
Forderungen aus Versicherungsschäden	1.755,49
Debitorische Kreditoren	129.517,39
Übrige	155.048,78
	808.949,17

Bei den Fremdgeldforderungen (Debitorische Kreditoren) Wasser und Kanal handelt es sich um Forderungen aus Gebühren und Beiträgen der Stadtwerke Eschborn, die durch die Stadt Eschborn verwaltet werden.

Die übrigen sonstigen Vermögensgegenstände betreffen im Wesentlichen noch ausstehende Tilgungen aus Darlehen an die Gemeinnützige Wohnungsunternehmen GmbH (EUR 137.333,99).

Es wird angemerkt, dass die internen Forderungen und Verbindlichkeiten im Rechnungsjahr 2006 über die Bilanzpositionen Forderungen und Verbindlichkeiten abgewickelt worden sind. Dies war technisch auf einem anderen Weg nicht lösbar. Die internen Forderungen und Verbindlichkeiten sind ergebnisneutral. Ab dem 01.01.2010 werden diese Positionen größtenteils und erstmalig über die Kosten- und Leistungsrechnung dargestellt.

2.2 Flüssige Mittel

31.12.2006	EUR	223.071.949,62
01.01.2006	EUR	154.372.720,61

	31.12.2006	01.01.2006
	EUR	EUR
Barkasse	5.949,71	3.609,07
Nebenkasse	7.374,00	3.321,15
Frankfurter Sparkasse		
- Konto-Nr. 407046	233.864,32	3.628.043,97
- Konto-Nr. 200302842	4.829,80	11.424,90
- Festgeldkonto	12.500.000,00	0,00
- Transit Frankfurter Sparkasse	-12.200,00	0,00
Taunus-Sparkasse		
- Konto-Nr. 41025158	990.048,98	1.064.660,75
Postbank Frankfurt		
- Konto-Nr. 10764604	150.250,43	14.777,61
Deutsche Bank		
- Konto-Nr. 4300000	88.927,34	49.866,50

Frankfurter Volksbank		
– Konto-Nr. 923940	17.336,69	11.448,31
Festgelder	209.085.568,35	149.585.568,35
	223.071.949,62	154.372.720,61

Die Salden sind durch Kontoauszüge und Saldenbestätigungen nachgewiesen.

Bei dem Bestand der Nebenkasse handelt es sich hauptsächlich um Handvorschüsse (z. B. Wechselgelder in städtischen Zahlstellen).

3. Rechnungsabgrenzungsposten

31.12.2006	EUR	81.892,75
01.01.2006	EUR	73.386,11

Der Ausweis betrifft in der Hauptsache die Beamtenbezüge (EUR 77.007,46) für Januar 2007, die bereits im Dezember 2006 ausgezahlt wurden (vgl. § 45 Abs.1 GemHVO-Doppik).

P a s s i v s e i t e

1. Eigenkapital

1.1 Netto-Position

31.12.2006	EUR	37.133.569,89
01.01.2006	EUR	201.055.288,77

Das Eigenkapital ist auf der Grundlage der Gemeindehaushaltsverordnung GemHVO-Doppik als Netto-Position ausgewiesen. Die Veränderung der Netto-Position betrifft Korrekturen der Eröffnungsbilanz. Diese werden gemäß den Verwaltungsvorschriften zu § 59 GemHVO-Doppik ergebnisneutral gegen die Netto-Position eingebucht:

Korrekturbuchungen, die im Zusammenhang mit dem Wechsel der Finanzsoftware stehen. Diese Anpassung war im Neusystem MPS vorzunehmen.	331.444,59
Ausgleich der Verbindlichkeiten aus Lieferung und Leistung aus der Eröffnungsbilanz (EB) gegen die entsprechenden Aufwandskonten wegen Doppelerfassung.	-177.713,57
Korrekturbuchung wegen Anpassung EB-Wert betreffend Stadtwerke (STW), Zweig Dienstleistungen.	-141.732,48
EB-Korrektur, da eine Rückstellung für Zinsen zur Umsatzsteuer-Nachzahlung für 2003, 2004 und 2005 zu bilden war.	17.192,00
Anpassung des Kassenkontos Stadtwerke gegen Forderungen gegenüber Sondervermögen und Nettoposition, da das Konto der STW nicht in die EB eingeflossen war.	192.390,38
Anpassung des Kassenkontos Stadtwerke gegen Verbindlichkeiten gegenüber Sondervermögen, da der Kassenbestand der STW nicht in der EB berücksichtigt worden war. Die Buchung bleibt im Saldo im Verhältnis zur Stadt ohne Auswirkung.	-50.657,90
Anpassung des EB-Wertes aufgrund der Neubewertung der Altersteilzeitrückstellung gemäß Gutachten.	78.296,08
EB-Anpassung wegen Übergang des Blockheizkraftwerkes von den STW an die Stadt.	54.763,47
Abstimmung Verrechnungskonten STW, Zweig Kanal, Rest Abwassergebühren 2006.	-47.695,41
Abstimmung Verrechnungskonten STW, Zweig Wasser, Rest Wasser/ Zählererlöse 2006.	129.903,71

Umgliederung der kameralen Rücklage gem. Erlass HMdI	161.238.863,99
Korrektur Anteile Einkommens- und Umsatzsteuer für 2005 (vereinnahmt in 2006).	-540.963,59
Korrektur Endabrechnung Gewerbesteuerumlage für 2005 (verausgabt in 2006).	1.445.604,57
Korrekturen Grundstücksbewertung	33.980,98
Abwertung Wasserbeschaffungsverband Taunus	1.358.042,06
Veränderungen:	163.921.718,88

Die Allgemeine kamerale Rücklage wurde in der Eröffnungsbilanz der Stadt Eschborn gemäß den „Sonderregelungen zur Erstellung einer Eröffnungsbilanz für Gemeinden und Gemeindeverbände in Hessen“ in der Netto-Position ausgewiesen.
Im „Erlass des Hessischen Ministeriums des Innern und für Sport zur Verbuchung von Altrücklagen“ vom 02.08.2010 werden die Ausführungen in den §§ 24 und 25 GemHVO-Doppik dahingehend erläutert, dass Mittel der nach § 23 Abs. 1 GemHVO-Doppik zu bildenden Rücklagen zum Ausgleich des Ergebnishaushaltes und zum Ausgleich von Fehlbeträgen verwendet werden dürfen, wenn die Voraussetzungen erfüllt sind. Die vorhandenen Mittel der Allgemeinen kameralen Rücklage dürfen danach in der Eröffnungsbilanz und in den Folgebilanzen auf der Passivseite unter der Position „1.2.1 – Rücklagen aus Überschüssen des ordentlichen Ergebnisses“, auf der Aktivseite entsprechend der tatsächlichen Anlageart im Anlagevermögen unter der Position „1.3 – Finanzanlagen“ oder im Umlaufvermögen unter der Position „2.4 – Flüssige Mittel“ dargestellt werden.

Im Rahmen der Prüfung des Jahresabschlusses 2006 durch die Revision des Main-Taunus-Kreises ist die Allgemeine kamerale Rücklage in die Position „1.2.1 – Rücklagen aus Überschüssen des ordentlichen Ergebnisses“ umgegliedert worden. Dies erklärt die große Abweichung der Netto-Position im Vergleich zur Eröffnungsbilanz.

1.2 Rücklagen und Sonderrücklagen

1.2.1 Rücklagen aus Überschüssen des ordentlichen Ergebnisses

31.12.2006	EUR	161.238.863,99
01.01.2006	EUR	0,00

Dies betrifft die Umgliederung der „Allgemeinen kameralen Rücklage“. Siehe Erläuterungen unter Ziffer „1.1 Netto-Position“.

1.2.2 Sonderrücklage

31.12.2006	EUR	544.748,14
01.01.2006	EUR	544.748,14

1.2.1.1 Stiftungskapital

31.12.2006	EUR	86.624,04
01.01.2006	EUR	86.624,04

Der Ausweis betrifft das Stiftungskapital der unselbständigen „Abel-Struth-Stiftung“.

1.2.1.2 Sonstige Sonderrücklage

31.12.2006	EUR	458.124,10
01.01.2006	EUR	458.124,10

Die Stadt Eschborn führt eine Gebührenausgleichsrücklage für den Bereich Abfallbeseitigung. Die Gebührenausgleichsrücklage soll Gebührenschwankungen über den Gebührenkalkulationszeitraum ausgleichen. Der im Berichtsjahr relevante Gebührenkalkulationszeitraum ist der 01. Januar 2005 bis 31. Dezember 2007.

	EUR
Produktergebnis	-163.120,74
Empfohlene Entnahme aus der Gebührenausgleichsrücklage	163.120,74

1.3 Ergebnisverwendung

1.3.1 Ordentlicher Jahresüberschuss

31.12.2006	EUR	47.329.290,81
01.01.2006	EUR	0,00

1.3.2 Außerordentlicher Jahresfehlbetrag

31.12.2006	EUR	- 58.980,68
01.01.2006	EUR	0,00

Das außerordentliche Ergebnis von EUR -58.980,68 ergibt sich u.a. aus dem buchhalterischen Abgang des Restbuchwertes des alten Feuerwehrgerätehauses Niederhöchstadt im Rahmen der Bilanzierung der Neubaukosten sowie aus Rückerstattungen aus Vorjahren. Es wird auf die weiteren Ausführungen zum außerordentlichen Ergebnis auf die „Erläuterungen zur Ergebnisrechnung“ verwiesen.

2. Sonderposten

31.12.2006	EUR	3.222.520,38
01.01.2006	EUR	2.933.766,47

		31.12.2006	01.01.2006
		EUR	EUR
2.1.1	Zuweisungen vom öffentlichen Bereich	1.122.598,51	867.545,63
2.1.2	Investitionsbeiträge	1.847.921,87	2.066.220,84
2.2	Sonstige Sonderposten	252.000,00	0,00
		3.222.520,38	2.933.766,47

Die erhaltenen Investitionszuweisungen, -zuschüsse und -beiträge wurden nach § 38 Abs. 4 GemHVO-Doppik passiviert und über die Nutzungsdauer der zugeordneten Vermögensgegenstände aufgelöst.

Unter dem Posten Investitionsbeiträge wurden Anliegerbeiträge für die Erschließungen von Baugebieten, Gehwegerstellungen oder Grundstücken bilanziert.

Die sonstigen Sonderposten betreffen Anteile der im Jahr 2006 verwendeten Fehlbelegungsabgabe. Eine Auflösung erfolgte im Jahr 2006 hierfür nicht, da die Nutzung der Belegungsrechte erst im Jahr 2007 beginnt.

Die Sonderposten haben sich im Berichtsjahr wie folgt entwickelt:

	EUR	EUR
Stand 01. Januar 2006		2.933.766,47
Zuführung 2006	569.599,48	
Auflösung 2006	- 280.845,57	288.753,91
Stand 31. Dezember 2006		3.222.520,38

Die Auflösung erfolgte entsprechend den Abschreibungen auf die geförderten Anlagegüter.

3. Rückstellungen

3.1 Rückstellungen für Pensionen und ähnliche Verpflichtungen

31.12.2006	EUR	11.653.878,00
01.01.2006	EUR	11.238.689,16

	31.12.2006	01.01.2006
	EUR	EUR
Pensionsrückstellungen	9.413.226,00	8.886.902,00
Beihilferückstellungen	1.564.895,00	1.515.826,00
Altersteilzeitrückstellungen / Urlaubsrückstellung	675.757,00	835.961,16
	11.653.878,00	11.238.689,16

Die Berechnung der Pensionsrückstellungen für die Stadt erfolgt durch die Versorgungskasse Nassau. Die Ermittlung der Verpflichtung erfolgte mittels des steuerlichen Teilwertverfahrens unter Verwendung eines Zinssatzes von 6 % (Richttafeln 2005 G von Prof. Dr. Klaus Heubeck).

Für die Bezahlung der Pensionsverpflichtungen wurde auf gesetzlicher Grundlage der KVR-Fonds gebildet (EUR 81.823,03 per 31. Dezember 2006).

Über die Berechnung der Altersteilzeitrückstellung lag ein entsprechendes Gutachten vor.

In der Eröffnungsbilanz wurde die Rückstellung für Urlaubsansprüche unter der Position „Rückstellungen für Pensionen und ähnliche Verpflichtungen“ bilanziert. Gemäß dem Kontenrahmen erfolgte zum 31.12.2006 eine Umgliederung in die Position „Sonstige Rückstellungen“.

3.2 Rückstellungen für Finanzausgleich und Steuerschuldverhältnisse

31.12.2006	EUR	90.040.409,81
01.01.2006	EUR	62.106.978,20

Die Rückstellung für die Zahlungen im Zusammenhang mit dem kommunalen Finanzausgleich (Kreisumlage und Schulumlage) wurde aufgrund der Mehrbelastung der Stadt im Vergleich zu einem unter Vorsichtsgesichtspunkten reduzierten mittleren Zahlbetrag ermittelt. Auf diese Weise können höhere Aufwendungen für den kommunalen Finanzausgleich, die zeitversetzt auf Mehrerträge im Bereich Steuern folgen, ergebniswirksam ausgeglichen werden. Die Rückstellung wurde gemäß § 39 Abs. 1 Nr. 7 GemHVO-Doppik gebildet.

Die Vorauszahlungen des laufenden Jahres wurden sachgerecht als Verwendung der Rückstellung aus der Eröffnungsbilanz gebucht.

3.3 Sonstige Rückstellungen

31.12.2006	EUR	4.386.010,03
01.01.2006	EUR	4.668.220,23

	31.12.2006	01.01.2006
	EUR	EUR
Urlaub und Überstunden	502.413,57	0,00
Prüfung des Jahresabschlusses 2006	100.000,00	0,00
Erstellung des Jahresabschlusses 2006	100.000,00	0,00
Prüfung der Eröffnungsbilanz	40.000,00	40.000,00
Prozesskostenrückstellung	385.000,00	385.000,00
Kreditausfallbürgschaft STEG	3.106.561,35	3.106.561,35
Kreditausfallbürgschaft 1. FC Eschborn	0,00	1.001.815,77
Rückstellung für andere Aufwendungen	152.035,11	134.843,11
	4.386.010,03	4.668.220,23

Die Rückstellung für Urlaub und Überstunden basiert auf den Resturlaubstagen und Überstunden der einzelnen Mitarbeiter zum 31. Dezember 2006.

Die Prozesskostenrückstellung bezieht sich auf zwei Gerichtsverfahren. Diese betreffen den Neubau der Kindertagesstätte Dörnweg. Die Höhe der gebildeten Rückstellung basiert auf dem Gegenstandswert und den Aufwendungen für Anwälte sowie Sachverständigengutachten. Im Wirtschaftsjahr ergaben sich im Bezug auf die Prozesse der Stadt Eschborn keine Veränderungen; daher ist der Ausweis unverändert zur Eröffnungsbilanz.

Die Stadt Eschborn hat für ein Darlehen der Städtebaulichen Entwicklungsgesellschaft mbH (STEG) bei der Dresdner Bank gebürgt. Die STEG war bilanziell bereits zum 31. Dezember 2006 überschuldet. Im Jahr 2008, als es zur Fälligkeit des Darlehens kam, hat die Stadt Eschborn eine Eigenkapitalaufstockung in Höhe von EUR 17.200.000,00 gewährt. Dieser Betrag wurde zur Ablösung des Darlehens gewährt. Der Wert der Beteiligung hat sich durch die Eigenkapitalaufstockung nicht verändert, sondern beträgt weiterhin EUR 1,00. Sofern die Beteiligung nicht auf EUR 1,00 abgeschrieben worden wäre, käme es nun zu einer Abwertung der Beteiligung. Dieser Abwertung soll durch die Rückstellungsbildung vorgegriffen werden. Die Rückstellung für die Kreditausfallbürgschaft STEG wurde in Höhe des negativen Eigenkapitals gebildet. Voraussichtlich in 2011/2012 hat das Unternehmen seine Aufgabe erfüllt und wird dann abgewickelt werden.

Die in der Eröffnungsbilanz gebildete Rückstellung für die Kreditausfallbürgschaft 1. FC Eschborn in Höhe von EUR 1.001.815,77 wurde im Jahr 2006 fällig. Im Jahr 2005 bürgte die Stadt Eschborn für ein an den 1. Fußballclub Eschborn 1930 e. V. gewährtes Darlehen in Höhe von EUR 1.000.000,00. Mit Eröffnung des Insolvenzverfahrens am 25. Januar 2006 seitens des 1. Fußballclub Eschborn kündigte die darlehengewährende Bank das Darlehen. Die Stadt Eschborn beglich die Forderung der Bank im Jahr 2006.

Die Rückstellungen für andere Aufwendungen in Höhe von EUR 152.035,11 betreffen Umsatzsteuernachzahlungen aus der Betriebsprüfung.

4. Verbindlichkeiten

4.1 Verbindlichkeiten aus Zuweisungen und Zuschüssen, Transferleistungen, Investitionszuweisungen und -zuschüssen sowie Investitionsbeiträgen

31.12.2006	EUR	11.616.252,17
01.01.2006	EUR	0,00

Darunter fallen Verbindlichkeiten aus der Gewerbesteuerumlage gegenüber dem Land. Der Ausweis betrifft die Gewerbesteuerumlage für das IV. Quartal 2006.

4.2 Verbindlichkeiten aus Lieferungen und Leistungen

31.12.2006	EUR	2.294.721,32
01.01.2006	EUR	498.486,28

Die Verbindlichkeiten aus Lieferungen und Leistungen sind einzeln in einer „Offene-Posten-Liste“ nachgewiesen.

4.3 Verbindlichkeiten gegenüber verbundenen Unternehmen, gegenüber Unternehmen, mit denen ein Beteiligungsverhältnis besteht, und Sondervermögen

Der Einzelausweis der Verbindlichkeiten gestaltet sich wie folgt:

31.12.2006	EUR	3.502,46
01.01.2006	EUR	1.013.287,25

Es wird auf die Erläuterungen zu „Forderungen gegenüber verbundenen Unternehmen, gegen Unternehmen, mit denen ein Beteiligungsverhältnis besteht, und Sondervermögen“ verwiesen (Pos. 2.1.4).

4.4 Sonstige Verbindlichkeiten

31.12.2006	EUR	2.458.074,45
01.01.2006	EUR	1.818.478,83

	31.12.2006	01.01.2006
	EUR	EUR
Verwahrgelder	1.459.234,79	1.340.298,25
Fehlbelegungsabgabe	296.733,38	447.302,54
Kreditorische Debitoren	174.565,97	0,00
Fremdgeldverbindlichkeiten Wasser	230.672,76	0,00
Fremdgeldverbindlichkeiten Kanal	21.128,46	0,00
Fremdgeldverbindlichkeiten Parkhaus	3.583,97	0,00
Fremdgeldverbindlichkeiten Dienstleistungen	2.740,31	0,00
Umgliederung der Verbindlich-keiten aus Lohnsteuer	145.930,92	0,00
Übrige sonstige Verbindlichkeiten	114.624,40	22.018,55
Kautionen	8.859,49	8.859,49
	2.458.074,45	1.818.478,83

Die Verwahrgelder i. H. v. EUR 1.324.015,18 betreffen die Umlegung Schwalbacher Höhe.

Bei den Fremdgeldverbindlichkeiten Wasser, Kanal, Parkhaus und Dienstleistungen handelt es sich um Verbindlichkeiten aus Lieferungen und Leistungen der Stadtwerke Eschborn, die durch die Stadt Eschborn verwaltet werden.

Der Ausweis betrifft größtenteils Lohnsteuer aus dem Jahr 2006 (EUR 145.930,92), die im Folgejahr beglichen wurde.

Der Saldo wurde mit dem Kontoauszug des Finanzamtes abgeglichen.

5. Rechnungsabgrenzungsposten

31.12.2006	EUR	1.618.347,11
01.01.2006	EUR	1.520.706,37

Hierbei handelt es sich vornehmlich um Grabnutzungsrechte. Da diese im Voraus bezahlt werden, wurde ein Rechnungsabgrenzungsposten gebildet.

Die Zahlungen für die Grabnutzungsrechte der einzelnen Grabarten wurden ermittelt und entsprechend der Nutzungsdauer aufgelöst (vgl. § 45 Abs. 2 GemHVO-Doppik). Die Berechnung und Fortschreibung der Grabnutzungsgebühr erfolgte aus einem separaten Friedhofsverwaltungsprogramm.

4. Erläuterungen zur Ergebnisrechnung

Zu Position 1) **Privatrechtliche Leistungsentgelte**

2006 EUR 718.805,24

Die **Umsatzerlöse aus privatrechtlichen Leistungsentgelten** setzen sich wie folgt zusammen:

	EUR
Verkaufserlöse	117.352,46
Umsatzerlöse aus der Überlassung von Gebäuden und Räumen	202.032,31
Kostenerstattung für Integrationsplätze Kita	376.813,30
Verkaufserlöse Schwimmbad	16.798,24
Sonstige	5.808,93
	718.805,24

Die Verkaufserlöse enthalten in Höhe von EUR 45.750,50 Erlöse aus der Veräußerung von Eintrittskarten für Theateraufführungen sowie in Höhe von EUR 38.183,79 Erlöse aus der Veräußerung von Holz aus dem Stadtwald.

Zu Position 2) **Öffentlich-rechtliche Leistungsentgelte**

2006 EUR 3.303.555,62

	EUR
Müllabfuhrgebühren	1.773.116,96
Kita-Gebühren und Kreisübernahme	458.438,70
Bescheide, Veranlagungen	332.385,55
Grabnutzungsrechte	157.935,00
Benutzungsgebühr	99.241,94
Verwaltungsgebühr	223.778,81
Unentgeltliche Wertabgabe Wiesbaden	119.965,61
Bußgelder	138.693,05
	3.303.555,62

Zu Position 5) **Steuern und steuerähnliche Erträge einschließlich Erträge aus gesetzlichen Umlagen**

2006 EUR 172.015.134,15

	EUR
Gewerbesteuer	155.878.680,61
Städtischer Anteil an der Einkommensteuer	10.628.017,54
Städtischer Anteil an der Umsatzsteuer	3.076.028,97
Grundsteuer B	2.351.020,50
Grundsteuer A	14.698,91
Sonstige	
- Spielapparatesteuer	65.154,00
- Jagd- und Fischereipacht	1.533,62
	172.015.134,15

Zu Position 7) **Erträge aus Zuweisungen und Zuschüssen für laufende Zwecke und allgemeine Umlagen**

2006 EUR 1.250.077,79

	EUR
Allgemeine Finanzzuweisungen	144.181,26
Familienleistungsausgleich	594.930,42
Zuweisungen des Kreises (größtenteils Kita)	273.493,28
Zuweisungen des Landes	220.013,32
Zuweisungen des Bundes	15.475,51
Zuweisungen der EU	1.984,00
	1.250.077,79

Zu Position 8) **Erträge aus der Auflösung von Sonderposten aus Investitionszuweisungen, -zuschüssen und Investitionsbeiträgen**

2006 EUR 280.845,57

Die erhaltenen Investitionszuweisungen, -zuschüsse und -beiträge wurden nach § 38 Abs. 4 GemHVO-Doppik passiviert und über die Nutzungsdauer der zugeordneten Vermögensgegenstände aufgelöst.

Zu Position 9) **Sonstige ordentliche Erträge**

2006 EUR 1.405.623,83

	EUR
Konzessionsabgabe Strom	833.000,01
Konzessionsabgabe Gas	83.753,49
Erträge aus der Auflösung der Pauschalwertberichtigung auf Forderungen aus Steuern	439.900,00
Erträge aus der Auflösung von Rückstellungen	24.260,07
Erträge aus Schadensersatzleistungen	5.591,62
Sonstige	19.118,64
	1.405.623,83

Zu Position 11) **Personalaufwendungen**

2006 EUR 12.270.370,81

	EUR
Entgelt Arbeitnehmer	10.804.258,28
Bezüge Beamte	1.240.320,14
Aufwendungen für Fort- und Weiterbildungen	167.209,27
Aufwendungen für Personaleinstellungen	38.730,56
Aufwendungen für Belegschaftsveranstaltungen	14.030,58
Aufwendungen für Betriebs- und Amtsarzt	2.821,67
Sonstige Personalaufwendungen	3.000,31
	12.270.370,81

Zu Position 12) **Versorgungsaufwendungen**

2006 EUR 4.486.593,51

	EUR
Arbeitsgeberanteil zur Sozialversicherung	2.230.452,39
Zuführung zur Pensions- und Beihilferückstellung 2006	993.835,00
Zusatzversorgung Lohn- und Gehaltsbereich	810.773,80
Versorgungsbezüge	254.856,57
Berufsgenossenschaft	116.422,59
Fürsorge und Unterstützungsleistung	40.574,55
Sonstige	39.678,61
	4.486.593,51

Die sonstigen Versorgungsaufwendungen betreffen im Wesentlichen die Beihilfe im Bezügebereich.

Zu Position 13) **Aufwendungen für Sach- und Dienstleistungen**

2006 EUR 10.278.065,76

	EUR
Aufwendungen für bezogene Leistungen	4.587.929,70
Aufwendungen für Roh-, Hilfs- und Betriebsstoffe	2.755.557,71
Aufwendungen für die Inanspruchnahme von Rechten und Dienstleistungen	1.704.461,39
Aufwendungen für Kommunikation, Dokumentation und Information	1.008.985,27
Aufwendungen für Beiträge und Sonstiges	221.131,69
	10.278.065,76

Die Aufwendungen für bezogene Leistungen beinhalten hauptsächlich Aufwendungen für Fremdentsorgung (inklusive Abfallbeseitigung) und Reinigung (EUR 2.114.655,53), Instandhaltungsmaßnahmen (EUR 1.509.226,84) sowie Aufwandsentschädigungen (EUR 321.013,53) und Wartungskosten (EUR 250.027,54)

Die Position Aufwendungen für Roh-, Hilfs- und Betriebsstoffe beinhaltet vor allem Kosten für Strom, Gas, Heizöl, Wasser, Abwasser (EUR 1.938.690,76) sowie Rohstoffe/Material (EUR 269.511,87).

Die größten Positionen im Bereich Aufwendungen für die Inanspruchnahme von Rechten und Dienstleistungen stellen Aufwendungen für Leiharbeitskräfte (EUR 607.792,21), Miet- und Leasinggebühren (EUR 368.550,11) sowie Aufwandsentschädigungen für Ehrenamtliche (EUR 182.297,63) dar.

Die Aufwendungen für Kommunikation, Dokumentation und Information setzen sich im Wesentlichen aus Aufwendungen für Gästebewirtung (EUR 244.703,79), Telefonkosten (EUR 163.835,71), Öffentlichkeitsarbeiten (EUR 76.244,39), Datenübertragungskosten (EUR 63.111,98), Büromaterial (EUR 213.461,07) sowie Porto- und Versandkosten (EUR 60.649,68) zusammen.

Zu Position 14) **Abschreibungen**

2006 EUR 3.847.038,93

	EUR
Abschreibungen auf Gebäude und Sachanlagen	2.637.013,69
außerplanmäßige Abschreibungen	265.830,01
Abschreibung auf Betriebsausstattung	209.293,81
Abschreibung auf Fuhrpark	154.773,58
Abschreibung auf geringwertige Wirtschaftsgüter	179.413,86
Abschreibung auf aktivierte Belegungsrechte	134.241,76
Abschreibung auf Geschäftsausstattung	106.520,59
Abschreibung auf andere Anlagen	62.468,24
Abschreibung auf technische Anlagen	40.100,43
Abschreibung auf immaterielle Vermögensgegenstände	42.011,96
Zuführung zur Pauschalwertberichtigung auf Forderungen aus Lieferungen und Leistungen 2006	15.200,00
Abschreibungen auf Forderungen	171,00
	3.847.038,93

Zu Position 15) **Aufwendungen für Zuweisungen und Zuschüsse sowie besondere Finanzausgaben**

2006 EUR 2.564.041,91

Die Aufwendungen für Zuweisungen und Zuschüsse sowie besondere Finanzaufgaben betreffen bevorzugt Aufwendungen für die Vereinsförderung, die Bezuschussung der nicht städtischen Kinderbetreuungseinrichtungen sowie die Kostenübernahme von Ferienfreizeiten.

Zu Position 16) **Steueraufwendungen und Aufwendungen aus gesetzlichen Umlageverpflichtungen**

2006 EUR 111.002.593,93

	EUR
Kreisumlage	60.982.457,77
Gewerbesteuerumlage	36.454.492,31
Schulumlage	13.309.696,84
Andere Umlagen	251.359,56
Sonstige	4.587,45
	111.002.593,93

Zu Position 17) **Transferaufwendungen**

2006 EUR 11.401,20

Zu Position 18) **Sonstige ordentliche Aufwendungen**

2006 EUR 57.046,92

	EUR
Körperschaftsteuer Ladenzentrum	20.050,99
Schuldendiensthilfen	22.724,94
Kfz-Steuer	7.156,19
Grundsteuer	6.874,80
Allgemeine Finanzzuweisungen	240,00
	57.046,92

Zu Position 21) **Finanzerträge**

2006 EUR 15.709.635,40

	EUR
Verzinsung von Steuernachforderungen (Gewerbesteuervollverzinsung)	9.935.326,39
Bankzinsen	5.438.096,18
Übrige sonstige Zinsen und ähnliche Erträge	305.311,41
Mahngebühren	30.901,42
	15.709.635,40

Zu Position 22) **Zinsen und sonstige Finanzaufwendungen**

2006 EUR 3.453.770,00

	EUR
Erstattungszinsen Gewerbesteuer	3.452.270,00
Zinsen Kreditinstitute	1.500,00
	3.453.770,00

Zu Position 25) **Außerordentliche Erträge**

2006 EUR 15.132,65

	EUR
Rückzahlung von Fraktionszuschüssen aus Vorjahren	14.232,65
Sonstiges	900,00
	15.132,65

Zu Position 26) **Außerordentliche Aufwendungen**

2006 EUR 74.113,33

	EUR
Verlust aus dem Abgang von Vermögensgegenständen	42.498,93
Periodenfremde Aufwendungen	28.314,25
Sonstige außerordentliche Aufwendungen	3.300,15
	74.113,33

Bei dem Verlust aus dem Abgang von Vermögensgegenständen handelt es sich um den Abgang des alten Feuerwehrgerätehauses.

Die periodenfremden Aufwendungen setzen sich im Wesentlichen aus einer Vergleichszahlung (EUR 15.086,21) sowie einer Nachberechnung der Firma SITA Kommunal Service West GmbH für das Jahr 2005 (EUR 10.218,82) zusammen.

5. Erläuterungen zu den Finanzrechnungen

Die GemHVO-Doppik sieht gemäß § 47 die Aufstellung einer indirekten Finanzrechnung (A) und einer direkten Finanzrechnung (B) vor.

In den Gesamtfinanzrechnungen werden die Einzahlungen und Auszahlungen der Gemeinde aus laufender Verwaltungstätigkeit, aus Investitionstätigkeit, aus Finanzierungstätigkeit sowie die haushaltsunwirksamen Zahlungsvorgänge der Rechnungsperiode nachgewiesen. Die Finanzrechnungen geben Informationen über die Zahlungsströme sowie die Zahlungsmittelbestände der Kommune.

Während bei der Finanzrechnung A das Jahresergebnis um zahlungsunwirksame Positionen, wie z.B. Einstellungen und Auflösungen von Rückstellungen, Abschreibungen, korrigiert wird, orientiert sich die Finanzrechnung B an der Kassenwirksamkeit.

Im Rahmen der Finanzrechnung A sind die fortgeschriebenen Haushaltsansätze den Rechnungsergebnissen gegenüberzustellen.

Finanzplan und Gesamtfinanzrechnung A weisen folgende Größen auf:

	Haushaltsplan 2006 **EUR**	**Jahresergebnis 2006** **EUR**
Finanzmittelfluss aus laufender Verwaltungstätigkeit	17.245.920	77.529.627,66
Finanzmittelfluss aus Investitionstätigkeit	-33.079.810	-8.828.734,67
Finanzmittelfluss aus Finanzierungstätigkeit	0,00	0,00
Finanzmittelfehlbetrag aus haushaltsunwirksamen Vorgängen	0,00	-1.663,98
Finanzmittelüberschuss / -fehlbedarf	**-15.833.890**	**68.699.229,01**

Der Finanzmittelabfluss aus Investitionstätigkeit (TEUR 8.829) wurde komplett durch den Finanzmittelzufluss aus laufender Verwaltungstätigkeit (TEUR 77.530) gedeckt. Im Jahr 2006 erhöhte sich der Finanzmittelbestand um TEUR 68.700 auf TEUR 223.072.

Die indirekte Finanzrechnung (Finanzrechnung A) wurde aus der Vermögens- und Erfolgsrechnung abgeleitet. Derzeit stellen die aus der Finanzsoftware bereitgestellten Daten der direkten Finanzrechnung (Finanzrechnung B), auch aufgrund falscher Schlüsselungen im System, keine zuverlässige Datengrundlage dar. Das Muster 16 (Teil B) konnte nicht direkt aus der Finanzsoftware übernommen werden und wurde daher manuell angepasst.

6. Sonstige Angaben

6.1 Rechtliche und wirtschaftliche Grundlagen

Die Stadt Eschborn entstand im Zuge der Gebietsreform zum 01. Januar 1972 aus dem Zusammenschluss der ehemals selbständigen Gemeinden Eschborn und Niederhöchstadt.
Die Rechtsstellung der Stadt Eschborn ergibt sich aus der Hessischen Gemeindeordnung in der Fassung vom 01.04.2005 (GVBl. 2005 I, S. 142) zuletzt geändert durch Gesetz vom 24.03.2010 (GVBl. I, S. 119).

Die Stadt Eschborn ist eine kreisangehörige Gebietskörperschaft mit Stadtrecht im Landkreis Main-Taunus-Kreis. Als Gebietskörperschaft verwaltet sie ihr Gebiet nach den Grundsätzen der gemeindlichen Selbstverwaltung.

Die Aufsichtsbehörde ist der Landrat des Main-Taunus-Kreises. Die obere Aufsichtsbehörde ist der Regierungspräsident des Regierungsbezirkes Darmstadt. Die oberste Aufsichtsbehörde ist der Minister des Innern und für Sport des Landes Hessen.

Der Hauptsitz der Stadtverwaltung befindet sich im Rathaus, Rathausplatz 36, 65760 Eschborn. Im Stadtteil Niederhöchstadt ist eine weitere Verwaltungsstelle angesiedelt.

Gemäß § 6 Abs. 1 HGO hat die Stadtverordnetenversammlung der Stadt Eschborn am 17.12.1981 die Hauptsatzung der Stadt Eschborn beschlossen. Die Fassung dieser Satzung erfuhr ihre letzte Änderung am 07.03.2010.

6.2 Statistische Angaben

Die Gemarkungsfläche beträgt 1.213 ha.
Die Einwohnerzahl zum 31.12.2006 betrug 20.771.

6.3 Organe und Vertretungsbefugnis

Die **Stadtverordnetenversammlung** ist das oberste Organ der Stadt Eschborn. Die Zahl der Stadtverordneten in der Stadtverordnetenversammlung der Stadt Eschborn beträgt gemäß § 38 Abs. HGO für Städte bis zu 25.000 Einwohner 37 Mitglieder.

Die Wahlzeit der Stadtverordnetenversammlung beträgt fünf Jahre. Am 26. März 2006 wurden die letzten Kommunalwahlen durchgeführt. Zum Stichtag des Jahresabschlusses 31.12.2006 sah die Sitzverteilung auf die einzelnen Fraktionen wie folgt aus:

CDU – Christlich Demokratische Union:	15 Sitze
SPD – Sozialdemokratische Partei Deutschland:	9 Sitze
Bündnis 90/Die Grünen:	4 Sitze
FDP – Freie Demokratische Partei:	5 Sitze
BGE - Bürgergemeinschaft Eschborn:	1 Sitz
DIE BÜRGERLICHEN:	1 Sitz
Die LINKE Eschborn:	2 Sitze

Die Mitglieder der Stadtverordnetenversammlung zum Stichtag 31.12.2006 sind im Folgenden genannt:

Stadtverordnetenvorsteher:
Döll, Horst-Günter

Stadtverordnete:

Fritsch, Susanne	(stellv. Stadtverordnetenvorsteherin)
Schwammel, Stephan	(stellv. Stadtverordnetenvorsteher)
Geiger, Michael	(stellv. Stadtverordnetenvorsteher)
Bender, Monika	(stellv. Stadtverordnetenvorsteher)
Barz, Thomas	
Bauer, Michael	
Beck, Daniela	
Becking, Lilli	
Bergner, Franziska	
Birkert, Reinhard	
Bugler, Heiko	
Christoph, Christa	

Du Bois, Heidrun
Ebert, Thomas
Fritsch, Axel
Fuhrländer, Horst
Dr. Gerhardt, Christian
Göbbels, Heinz A.
Haas, Frank
Hennemuth, Wilhelm
Herkströter, Christine
Hornung, Fritz-Walter
Jerger, Dietmar
Kern, Josef
Krüger, Fritz W.
Kunz, Klaus
Leifheit, Norbert
Matthes, Thomas
Nassabi, Dorothea
Pohlen, Peter
Quast, Karl
Reckhard, Michael
Reiß, Harald
Richter, Gerrit
Rümann-Heller, Jutta
von Sternheim, Markus

Die Stadtverordnetenversammlung beschließt über die wichtigen Angelegenheiten der Stadt. Sie kann die Beschlussfassung über bestimmte Angelegenheiten oder bestimmte Arten von Angelegenheiten auf den Magistrat oder einen Ausschuss übertragen. Dies gilt nicht für die in § 51 HGO aufgeführten ausschließlichen Zuständigkeiten der Stadtverordnetenversammlung.

Die Stadtverordnetenversammlung hat zur Vorbereitung ihrer Beschlüsse folgende **Ausschüsse** aus ihrer Mitte gebildet:

- Haupt- und Finanzausschuss
  (Ausschussvorsitzende: Frau Stadtverordnete Heidrun Du Bois)
- Bau- und Umweltausschuss
  (Ausschussvorsitzender: Herr Stadtverordneter Karl Quast)

- Ausschuss für Jugend, Soziales und Sport
  (Ausschussvorsitzende: Frau Stadtverordnete Jutta Rümann-Heller)

Die Ausschüsse geben eine Beschlussempfehlung zu den einzelnen Beratungsgegenständen ab. Die abschließende Entscheidung trifft die Stadtverordnetenversammlung.

Der **Magistrat** als Verwaltungsbehörde der Stadt hat die Stadtverordnetenversammlung über die wichtigen Verwaltungsangelegenheiten laufend zu unterrichten. Er besorgt nach den Beschlüssen der Stadtverordnetenversammlung im Rahmen der bereitgestellten Mittel die laufende Verwaltung der Stadt Eschborn. Der Magistrat besteht aus dem hauptamtlichen Bürgermeister, dem Ersten Stadtrat sowie 12 ehrenamtlichen Stadträten. Der Magistrat vertritt die Stadt.

Die Mitglieder des Magistrats zum 31.12.2006 waren:

Speckhardt, Wilhelm	(Bürgermeister)
Geiger, Mathias	(Erster Stadtrat)
Bottoms, Irmtraud	
Buch, Bernd	
Christoph, Heinz O.	
Gritsch, Karlheinz	
Haubold, Lydia	
Kannengießer, Adolf	
Kern, Christa	
Meyer, Gerda	
Odenwald, Angelika	
Vorhagen, Wolfgang	
Wilhelm, Bernd	
Zaß, Wiebke	

Der **Bürgermeister** wird von den Bürgerinnen und Bürgern der Stadt direkt gewählt. Die Amtszeit des Bürgermeisters beträgt sechs Jahre. Er bereitet die Beschlüsse des Magistrats vor und führt sie aus. Der Bürgermeister leitet und beaufsichtigt den Geschäftsgang der gesamten Verwaltung und sorgt für den geregelten Ablauf der Verwaltungsgeschäfte.

Der **Erste Stadtrat** ist der allgemeine Vertreter des Bürgermeisters.

Die **ehrenamtlichen Stadträte** werden von der Stadtverordnetenversammlung für die Wahlzeit der Stadtverordnetenversammlung gewählt.

In Eschborn wurde im November 2005 zum vierten Mal ein **Ausländerbeirat** gewählt. Er verfügt über 7 Mitglieder. Seine Aufgabe ist die Interessenvertretung der ausländischen Einwohner gegenüber den städtischen Gremien sowie die Beratung der Organe der Gemeinde in allen Angelegenheiten, die ausländische Einwohner betreffen.

Seit 1999 gibt es in Eschborn zwei **Kinderbeiräte** und einen **Jugendbeirat**. Sie vertreten die Interessen der Kinder und Jugendlichen in Eschborn. Sie können den Magistrat und die Stadtverordnetenversammlung in allen Angelegenheiten, die Kinder und Jugendliche berühren, beraten. Die Kinderbeiräte haben jeweils 20, der Jugendbeirat 18 Mitglieder.

6.4 Mitarbeiterinnen und Mitarbeiter

Zum 31.12.2006 waren bei der Stadt Eschborn, durchschnittlich über das Rechnungsjahr 2006 betrachtet, beschäftigt:

29	Beamte
439	Arbeitnehmer
4	Auszubildende

6.5 Steuerliche Verhältnisse

Die Stadtverwaltung ist steuerrechtlich eine juristische Person des öffentlichen Rechts und daher grundsätzlich als solche nicht steuerpflichtig.
Jedoch wird dieser Grundsatz dort durchbrochen, wo juristische Personen des öffentlichen Rechts gewerbliche Aufgaben wahrnehmen (§ 4 Abs. 2 Körperschaftssteuergesetz - KStG). Dies ist bei der Stadt Eschborn beim Wiesenbad, Ladenzentrum, Stadthalle und der Westerbachhalle der Fall. Diese Einrichtungen unterliegen in vollem Umfang der **Körperschaftssteuerpflicht.** Die Stadt ist zur jährlichen Abgabe der Gewinnermittlung und der daraus resultierenden Körperschaftssteuererklärung verpflichtet.

Umsatzsteuerrechtlich sind juristische Personen des öffentlichen Rechts in Anlehnung an die § 1 Abs. 1 Nr. 6, § 4 KStG mit ihren Betrieben gewerblicher Art voll umsatzsteuerbar.

Jedoch erstreckt sich die **Umsatzsteuerpflicht** über den oben genannten Bereich zusätzlich auf die Umsätze im Forstbereich.
Gemäß § 18 Abs. 2 Umsatzsteuergesetz – UStG ist die Stadt Eschborn zur Abgabe der vierteljährlichen Umsatzsteuervoranmeldung und zur Abgabe der Umsatzsteuererklärung für das Kalenderjahr verpflichtet.

6.6 Haftungsverhältnisse

Ergänzend zu den Ausführungen über die Kreditausfallbürgschaft STEG (unter 3. Erläuterungen zur Vermögensrechnung, 3.3 Sonstige Rückstellungen) findet die Bürgschaft der Stadt Eschborn für die Städtebauliche Entwicklungsgesellschaft Eschborn mbH (STEG) i.H.v. EUR 37,5 Mio. für ein Darlehen (Kreditrahmen) bei der Nassauischen Sparkasse, Wiesbaden, eine nachrichtliche Erwähnung im Anhang. Die Stadtverordnetenversammlung beschloss in ihrer Sitzung am 29.06.2004 die Zustimmung zur Bürgschaft. Das Darlehen war erst im Jahr 2008 fällig gestellt.

Aufgabe der STEG war die Erschließung des heutigen Camp-Phönix-Park zu einem Gewerbegebiet unter Berücksichtigung des Anschlusses an das überörtliche Straßennetz. Zur Anschubfinanzierung gewährte die Stadt Eschborn ein Darlehen i.H.v. EUR 40,9 Mio., das zum 31.12.2004 zurückzuzahlen war. Auf Grund der zum damaligen Zeitpunkt nicht realisierten Grundstücksverkäufe war die Gesellschaft gezwungen, eine Umfinanzierung vorzunehmen.

Wie unter Ziffer 1.3.3 „Beteiligungen“ dargestellt, ist aufgrund der Satzungsregelungen des Wasserbeschaffungsverbandes Taunus auf das bestehende Haftungsrisiko hinzuweisen. Nach § 25 Abs. 4 der Satzung haben ausscheidende Mitglieder in bestimmten Fällen ihre Beitragspflicht auch nach ihrem Ausscheiden weiter zu erfüllen und sind für Baukosten haftbar. Insofern besteht im Hinblick auf das Haftungsrisiko dann eher Zahlungsverpflichtung als ein Vermögensanspruch.

6.7 Beteiligungen

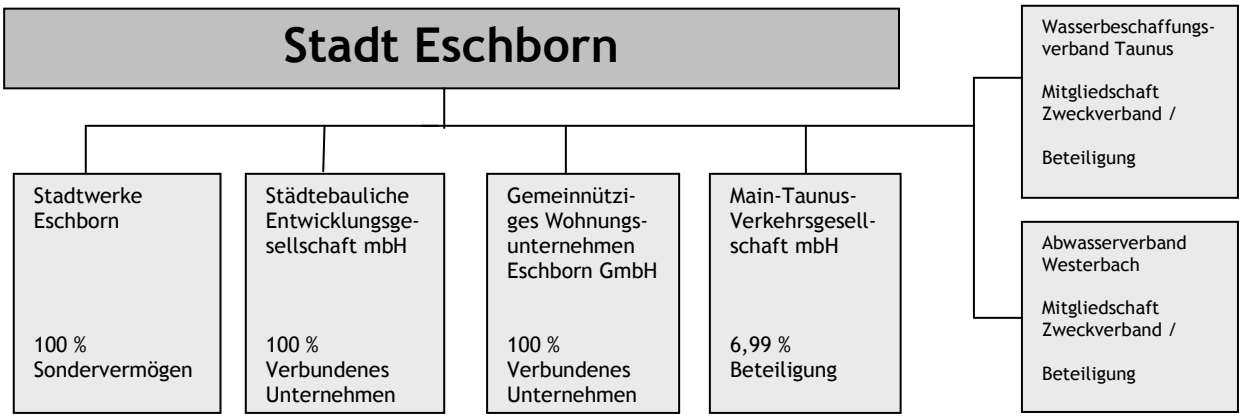

Die Stadt Eschborn verfügt über den städtischen Eigenbetrieb Stadtwerke Eschborn sowie über zwei stadteigene Gesellschaften – die Städtebauliche Entwicklungsgesellschaft (STEG) und das Gemeinnützige Wohnungsunternehmen GmbH.

Die **Stadtwerke Eschborn** werden seit dem 01. Januar 1983 als Eigenbetrieb nach den Bestimmungen des Hessischen Eigenbetriebsgesetzes geführt. Gegenstand ist die Versorgung der Stadtgebiete mit Frischwasser sowie mit Betriebswasser, weiterhin die Entsorgung des im Stadtgebiet anfallenden Abwassers und Oberflächenwassers sowie der Betrieb der Tiefgarage am Rathausplatz und der Parkplatz „Festplatz“.
Der Eigenbetrieb ist rechtlich selbständiges Sondervermögen der Stadt Eschborn.

Die **Städtebauliche Entwicklungsgesellschaft mbH (STEG)** wurde mit Gesellschaftervertrag am 09. Dezember 1994 gegründet. Aufgabe der Gesellschaft ist die Erschließung des Camp-Phönix-Park Eschborn als Gewerbegebiet. Dieses Gebiet umfasst 50 ha, davon 25 ha Nettobauland. Grundlage bilden die Bebauungspläne „Stadt Eschborn, Camp Eschborn’ Nr. 216“ und „Stadt Schwalbach ‚Am weißen Stein’ Nr. 98“. Unterstützt wird die STEG von der Nassauischen Heimstätte Wohnungs- und Entwicklungsgesellschaft mbH, Frankfurt am Main, als Projektentwickler.

Ferner verfügt die Stadt Eschborn über eine eigene Wohnungsbaugesellschaft, das **Gemeinnützige Wohnungsunternehmen Eschborn GmbH**. Diese Gesellschaft baut, unterhält und vermietet eigene Wohnungen.

Der Zweck der Gesellschaft ist vorrangig eine sichere und sozial verantwortbare Wohnungsversorgung der breiten Schichten der Bevölkerung (gemeinnütziger Zweck). Gemäß Gesellschaftervertrag des Gemeinnützigen Wohnungsunternehmen GmbH in der Fassung vom 03. Februar 1994 führt die Gesellschaft ihre Geschäfte nach den Grundsätzen der Wohnungsgemeinnützigkeit.

Die **Main-Taunus-Verkehrsgesellschaft mbH (**MTV**)** ist die Lokale Nahverkehrsorganisation des Main-Taunus-Kreises sowie seiner zwölf Städte und Gemeinden, der 13 Gesellschafter der MTV. Die MTV organisiert vor allem den öffentlichen Personen-Nahverkehr (ÖPNV) im Main-Taunus-Kreis (MTK). Die Stadt Eschborn ist mit einer Quote von 6,99 Prozent an der MTV beteiligt. Als Beteiligung gelten die Anteile an einer Gesellschaft auch bei weniger als 20 Prozent, wenn der Anteilsbesitz auf Dauer angelegt ist und dem Geschäftsbetrieb der Gemeinde durch Herstellung einer dauerhaften Verbindung zu dieser Einrichtung dient (vgl. Nr. 22 der VV zu § 49 GemHVO-Doppik).

Die Mitgliedschaften im **Wasserbeschaffungsverband Taunus** sowie im **Abwasserverband Westerbach** sind gem. Nr. 23 der VV zu § 49 GemHVO-Doppik den Beteiligungen zuzuordnen.

Name und Sitz des Unternehmens	Beteiligungsquote der Stadt (in %)	Bilanzwert zum 31.12.2006	Stammkapital 31.12.2006	Eigenkapital 31.12.2006	Jahresergebnis 31.12.2006
Stadtwerke Eschborn, Eschborn	100	7.738.741,83	4.090.300,00	7.738.741,83	-1.827.796,94
Gemeinnütziges Wohnungsunternehmen Eschborn GmbH, Eschborn	100	2.213.253,40	1.329.358,89	1.329.358,89	1.000,00
Städtebauliche Entwicklungsgesellschaft mbH, Eschborn	100	1,00	127.822,97	-3.106.561,35	-242.708,44

Wasserbeschaf-fungsverband Taunus, Oberursel	22,41	1,00	0	6.798.494,74	0
Main-Taunus-Verkehrs-GmbH, Hofheim	6,99	165.275,87	300.300,00	2.899.270,24	534.808,55
Abwasserverband Westerbach (noch kameral)	-	1,00	-	-	-

6.8 Sonstige finanzielle Verpflichtungen

Die Stadt Eschborn ist Vertragspartner bei Versicherungs-, Miet-, Leasing- sowie Dauerlieferungs-, Wartungs-, Erbbau- und Pachtverträgen. Diese wurden zum Stichtag der Eröffnungsbilanz vollständig erfasst.

Bei der Ermittlung der sonstigen finanziellen Verpflichtungen im Rahmen des Jahresabschlusses 2006 wurde i.S.d. Nr. 5 zur VV zu § 50 GemHVO-Doppik eine Wertgrenze herangezogen. Mit dem dort angegebenen Verweis auf § 114 g Abs. 1 S. 3 HGO ist gemäß Nr. IV der „Allgemeinen Bewirtschaftungsvorschriften der Stadt Eschborn“ die Wertgrenze von EUR 6.000,00 angenommen worden. Ein weiteres Kriterium war eine mindestens einjährige Vertragslaufzeit.

Nachfolgend werden Verträge mit wesentlichen jährlichen Verpflichtungen aufgeführt:

Vertragsgegenstand	Jährliche Verpflichtung (EUR)
Gesamtverpflichtung aus allen Wartungsverträge für das Rathaus und die Verwaltungsstelle Niederhöchstadt	22.219,81
Gesamtverpflichtung aus allen Wartungsverträge für das Wiesenbad	28.689,69
Kfz-Versicherung (GVV)	39.166,00
Haftpflichtversicherung (GVV)	52.860,00

Gesetzliche Unfallversicherung (Unfallkasse Hessen)	93.905,00
Gärtnerische Pflegearbeiten (Laackmann)	102.666,28
Vereinszuschuss Schülerhilfe / Schülerwerkstatt (AWO Ortsverein Eschborn)	113.047,00
Gesamtverpflichtung aus allen Fahrzeugleasing-Verträgen	128.695,34
Bezuschussung für Kranken-, Alten- und Familienpflege und Arbeit der Altentagesstätte (Ev. Regionalverwaltungsverband Oberursel)	151.000,00
Betriebskostenzuschuss „Zwergenburg“	233.000,00
Betriebskostenzuschuss „Spatzennest“	233.000,00
Betriebskostenzuschuss Katholischer Kindergarten Eschborn	300.000,00
Betriebskostenzuschuss Evangelischer Kindergarten Eschborn	320.000,00

7. Anlagen zum Anhang

7.1 Übersicht über den Stand des Anlagevermögens (Anlagenspiegel)

– 1000 EUR -

	Anlagevermögen	Gesamte Anschaffungs-/ Herstellungs-kosten am Beginn des Haushalts-jahres 2006	Zugänge zu AK/HK des Haushalts-jahres 2006 +	Abgänge zu AK/HK des Haushalts-jahres 2006 –	Umbu-chungen zu AK/HK des Haushalts-jahres 2006 + / –	Zuschrei-bungen des Haushalts-jahres 2006 +	Abschrei-bungen des Haushalts-jahres 2006	Abschrei-bungen kumuliert zum 31.12.2006 –	Stand am Ende des Haushalts-jahres 2006 (2+3-4+5+6-8)	Stand zum 01.01.2006 (Eröffnungs-bilanz)
	1	2	3	4	5	6	7	8	9	10
1.	**Anlagevermögen**									
1.1	**Immaterielle Vermögensgegenstände**									
1.1.1	Konzessionen, Lizenzen und ähnliche Rechte	5.322	637				167	1.906	4.053	3.583
1.1.2	geleistete Investitionszuweisungen und -zuschüsse		862				9	9	853	0
	Summe 1.1:	**5.322**	**1.500**				**176**	**1.915**	**4.906**	**3.583**
1.2	**Sachanlagevermögen**									
1.2.1	Grundstücke und grundstücksgleiche Rechte	35.979	393		-547				35.825	35.979
1.2.2	Bauten, einschließlich Bauten auf fremden Grundstücken	42.030	587	42	3.072		1.274	11.308	34.338	31.995
1.2.3	Sachanlagen im Gemeingebrauch, Infrastrukturvermögen	69.770	771		5.268		1.527	40.585	35.224	30.712
1.2.4	Anlagen und Maschinen zur Leistungserstellung	282	21		19		49	120	202	211
1.2.5	andere Anlagen, Betriebs- und Geschäftsausstattung	5.662	761		544		706	3.114	3.853	3.254
1.2.6	geleistete Anzahlungen und Anlagen im Bau	4.513	6.878		-8.597				2.794	4.513
	Summe 1.2:	**158.236**	**9.411**	**42**	**–242**		**3.555**	**55.127**	**112.236**	**106.664**
1.3	**Finanzanlagevermögen**									
1.3.1	Anteile an verbundenen Unternehmen	9.952							9.952	9.952
1.3.2	Ausleihungen an verbundene Unternehmen	4.540		154	-165		-68	2.629	1.592	3.201
1.3.3	Beteiligungen				165				165	0
1.3.4	sonstige Finanzanlagen	1.541	313	28			168	1.062	765	648
	Summe 1.3:	**16.033**	**313**	**182**	**0**		**100**	**3.690**	**12.474**	**13.801**
	Gesamtsumme (1.1 bis 1.3):	**179.591**	**11.224**	**224**	**–242**		**3.832**	**60.733**	**129.616**	**124.048**

7.2 Verbindlichkeitenübersicht

	Bezeichnung		Stand zum 01.01.2006 EUR	Laufzeit bis 1 Jahr EUR	Laufzeit 1 bis 5 Jahre EUR	Laufzeit von mehr als 5 Jahren EUR	Stand zum 31.12.2006 EUR
a)	Anleihen		0,00	0,00	0,00	0,00	0,00
b)	Verbindlichkeiten aus Kreditaufnahmen		0,00	0,00	0,00	0,00	0,00
		Verbindlichkeiten gegenüber Kreditinstituten		0,00			0,00
		Verbindlichkeiten gegenüber öffentlichen Kreditgebern		0,00			0,00
		sonstige Verbindlichkeiten aus Krediten		0,00			0,00
c)	Verbindlichkeiten aus kreditähnlichen Rechtsgeschäften		0,00	0,00	0,00	0,00	0,00
d)	Verbindlichkeiten aus Zuweisungen und Zuschüssen, Transferleistungen und Investitionszuweisungen und -zuschüsse sowie Investitionsbeiträge		447.302,54	11.616.252,17	0,00	0,00	11.616.252,17
e)	Verbindlichkeiten aus Lieferungen und Leistungen		498.486,28	2.294.721,32	0,00	0,00	2.294.721,32
f)	Verbindlichkeiten gegenüber verbundenen Unternehmen und gegen Unternehmen, mit denen ein Beteiligungsverhältnis besteht, und Sondervermögen		1.013.287,25	3.502,46	0,00	0,00	3.502,46
g)	sonstige Verbindlichkeiten[1]		1.371.176,29	2.458.074,45	0,00	0,00	2.458.074,45

[1] In der Eröffnungsbilanz erfolgte ein zusammengefasster Ausweis der Verbindlichkeiten aus Zuweisungen und Zuschüssen, Transferleistungen und Investitionszuweisungen und -zuschüssen sowie Investitionsbeiträgen i.H.v. EUR 447.302,54 sowie sonstigen Verbindlichkeiten von EUR 1.371.176,29 von insgesamt EUR 1.818.478,83.

7.3 Forderungsübersicht

Bezeichnung		Stand zum 01.01.2006 EUR	Laufzeit bis 1 Jahr EUR	Laufzeit 1 bis 5 Jahre EUR	Laufzeit von mehr als 5 Jahren EUR	Stand zum 31.12.2006 EUR
Forderungen und sonstige Vermögensgegenstände		8.904.289,75	20.711.546,21	0,00	0,00	20.711.546,21
	Forderungen aus Zuweisungen und Zuschüssen, Transferleistungen, Investitionszuweisungen und -zuschüssen und Investitionsbeiträgen	0,00	3.767.086,92	0,00	0,00	3.767.086,92
	Forderungen aus Steuern und steuerähnlichen Abgaben	5.038.884,40	11.495.378,97	0,00	0,00	11.495.378,97
	Forderungen aus Lieferungen und Leistungen	671.948,00	2.697.056,16	0,00	0,00	2.697.056,16
	Forderungen gegen verbundene Unternehmen, mit denen ein Beteiligungsverhältnis besteht, und Sondervermögen	3.157.871,33	1.943.074,99			1.943.074,99
	Sonstige Vermögensgegenstände	35.586,02	808.949,17	0,00	0,00	808.949,17

7.4 Rückstellungsübersicht

Grund der Rückstellung		Stand zum 01.01.2006 EUR	Umbuchung 2006 EUR	Inanspruch-nahme 2006 EUR	Zuführung 2006 EUR	Auflösung 2006 EUR	Stand zum 31.12.2006 EUR
Rückstellungen für Pensionen und ähnliche Verpflichtungen		**11.238.689,16**					**11.653.878,00**
	davon: Pensionsrückstellungen	8.886.902,00		-357.814,00	884.138,00	0,00	9.413.226,00
	davon: Beihilferückstellungen	1.515.826,00		-60.628,00	109.697,00	0,00	1.564.895,00
	davon: Rückstellung sonstiger Personalaufwand (Altersteilzeit, Urlaub, Überstunden)[1]	835.961,16	-462.730,24	0,00	302.526,08	0,00	675.757,00
Rückstellungen für Finanzausgleich und Steuerschuldverhältnisse		**62.106.978,20**					**90.040.409,81**
	davon: Rückstellung für Kreisumlage[2]	62.106.978,20	-19.912.782,94	-46.358.723,00	74.292.154,61	0,00	70.127.626,87
	davon: Rückstellung für Kreisschulumlage	0,00	19.912.782,94	0,00	0,00	0,00	19.912.782,94
Sonstige Rückstellungen		**4.668.220,23**					**4.386.010,03**
	davon: Rückstellung für Urlaubsansprüche	0,00	462.730,24	-462.730,24	502.413,57	0,00	502.413,57
	davon: Rückstellung auf Grund drohender Verpflichtungen aus anhängigen Gerichtsverhandlungen	385.000,00		0,00	0,00	0,00	385.000,00
	davon: Rückstellung für Rechts- und Beratungskosten[3]	0,00			200.000,00	0,00	200.000,00
	davon: Rückstellung aufgrund drohender Verpflichtungen aus Bürgschaften	1.001.815,77		-1.001.815,77	0,00	0,00	0,00
	davon: Kreditausfallbürgschaft STEG	3.106.561,35		0,00	0,00	0,00	3.106.561,35
	davon: Rückstellung für andere Aufwendungen[4]	174.843,11		0,00	17.192,00	0,00	192.035,11

Erläuterungen:

[1] Für einen Einzelausweis der Rückstellung für Urlaubsansprüche erfolgte eine Umgliederung auf das Kto. 390200 und gemäß Kontenrahmen in die Position "Sonstige Rückstellungen".
Der EB-Wert i.H.v. EUR 835.961,16 setzt sich aus Rückstellung für Urlaubsansprüche von EUR 462.730,24 sowie Rückstellung für Altersteilzeit von EUR 373.230,92 zusammen.

[2] Die Inanspruchnahme i.H.v. EUR 46.358.723,00 erfolgt für die Kreisumlage EUR 39.226.612,00 sowie die Kreisschulumlage EUR 7.132.111,00,
Die Zuführung i.H.v. EUR 74.292.154,61 erhöht die Rückstellung für Kreisumlage um EUR 60.982.457,77 und die Rückstellung für Kreisschulumlage um EUR 13.309.696,84.
Für einen Einzelausweis der Rückstellung für Kreisschulumlage erfolgte eine Umgliederung auf das Kto. 388150 zum 31.12.2006.

[3] Die Zuführung i.H.v. EUR 200.000,00 setzt sich zusammen aus der Rückstellung für Jahresabschlusserstellung von EUR 100.000,00 und der Rückstellung für Prüfungskosten Revision von EUR 100.000,00.

[4] Die Zuführung i.H.v. EUR 17.192,00 betrifft die Rückstellung für Zinsen für Umsatzsteuernachzahlungen für die Jahre 2003, 2004 und 2005.

7.5 Ermächtigungen

Ergebnishaushalt 2006

Produkt	Budget	Bezeichnung	Grund	Betrag
1.11.10.03	01.04.10	Aufwendungen für Öffentlichkeitsarbeit	Offene Projekte	2.400,00
1.11.10.03	01.04.10	Gästebewirtung (Repräsentation)	Offene Projekte	15.000,00
1.11.10.04	01.02.10	Amtliche Bekanntmachungen	Bürgerbroschüre	14.000,00
1.11.10.04	01.02.10	Aufwendungen für Öffentlichkeitsarbeit	Buch Eschborn dialog	60.000,00
1.11.10.04	01.02.10	Geschenke bis 40 €	Werbematerial	8.000,00
1.11.10.05	10.14.10	Aufwendungen für Steuerberatung und Wirtschaftsprüfung		23.300,00
1.11.10.07	20.24.10	Fort- u. Weiterbildung	Weiterführg. Schulungsmaßn.	6.000,00
1.11.10.07	20.24.10	Aufwendungen für andere Beratungsleistungen	Unterstützung Finanzwesen	20.000,00
1.11.10.07	20.24.10	Abschlusszahlungen KGRZ	Umlagenabr. KGRZ	20.000,00
1.11.10.09	50.56.10	Fremdleistungen für Erzeugnisse	Graffiti-Beseitigung	5.000,00
1.12.20.01	30.37.30	Bewirtschaftungskosten		4.000,00
2.26.10.01	20.25.10	Theaterveranstaltungen	Spielzeit 2006/07	22.900,00
2.26.20.01	20.25.10	Konzert- und Musikveranstaltungen	Spielzeit 2006/07	21.000,00
3.36.50.01	40.41.10	Qualitätsentwicklung Kitas	Offene Projekte	8.800,00
4.42.40.02	50.56.30	Unterhaltung der Außenanlagen	Rasenregeneration ua	21.900,00
4.42.40.02	50.55.30	Periodenfremde Aufwendungen		12.400,00
5.51.10.01	50.51.10	Digitale Kartendatei	Straßenkataster Befliegung	21.350,00
5.51.10.01	50.51.10	Stadtplanungskosten	B-Pläne 211, 231, 235-237	450.000,00
5.51.10.01	50.51.10	Arbeitskreis Stadtmitte	Weiterführg. Arbeitskreis	10.000,00
5.54.10.01	50.56.60	Instandhaltung von Straßen u. Wegen		100.000,00
5.55.20.01	50.56.80	Unterhaltung der Wasserläufe		10.000,00
5.55.30.01	50.56.50	Unterhaltung des Friedhofes	Vermessung Grabräumungen	65.000,00
5.57.10.01	01.03.20	Aufwendungen Öffentlichkeitsarbeit	Offene Projekte	20.000,00
				941.050,00

Finanzhaushalt 2006

Produkt	Maßn.	Budget	Bezeichnung	Betrag
1.11.10.02	0015	20.22.30	Ausz. Gewährung von Darlehen	12.500,00
1.11.10.07	0025	20.24.10	Lizenzen, DV-Software	40.000,00
1.11.10.09	0024	50.55.10	Lizenzen, DV-Software	25.000,00
1.11.10.09	0092	50.55.10	Erwerb Gebäudeeinrichtung	8.600,00
1.11.10.10	0041	50.57.10	Anlagen im Bau, Neubau Bau- und Betriebshof	1.000.000,00
1.12.60.01	0046	50.55.60	Anlagen im Bau, Feuerwehr Niederhöchstadt	193.600,00
2.21.80.01	0067	10.12.10	Investitionszuschuss HvK-Schule	750.000,00
2.25.20.02	0022	20.25.20	Büromöbel, sonstige Geschäftsausstattung	340,00
2.25.20.02	0025	20.25.20	Erwerb andere Bauten	80.000,00
2.28.10.01	0072	40.46.10	Investitionszuschüsse	1.300,00
2.29.10.01	0071	40.46.10	Investitionszuschüsse	4.800,00
3.36.50.01	0022	40.41.20	Büromöbel, sonst. Geschäftsausstattung	750,00
3.36.50.01	0022	40.41.45	Büromöbel, sonst. Geschäftsausstattung	500,00
3.36.50.01	0024	40.41.45	Geringwertige Wirtschaftsgüter	2.000,00
3.36.50.01	0033	50.55.20	Anlagen im Bau, Ritterhof	117.000,00
3.36.50.01	0076	50.55.20	Anlagen im Bau, Schulkinderhaus Hartmutschule	78.600,00
3.36.50.01	0080	50.56.20	Anlagen im Bau, Bremer Straße	26.000,00
3.36.50.01	0081	50.56.20	Anlagen im Bau, Ritterhof	22.500,00
3.36.50.01	0082	50.56.20	Anlagen im Bau, Rosenweg	10.000,00
3.36.50.01	0087	50.55.20	Anlage im Bau, Erlebnishaus	2.840,00
3.36.50.02	0074	40.41.80	Investitionszuschüsse	50.000,00
3.36.60.02	0033	50.55.20	Anlage im Bau, Abenteuerspielplatz	3.640,00
3.36.60.02	0034	50.56.20	Anlagen im Bau, Abenteuerspielplatz	4.100,00
3.36.60.03	0055	50.56.20	Anlagen im Bau, Kinderspielplätze	39.500,00
4.42.40.01	0016	50.56.30	Erwerb unbebaute Grundstücke	5.450.000,00
4.42.40.01	0041	50.56.30	Anlagen im Bau, Sportpark	2.290.000,00
4.42.40.01	0054	50.56.30	Anlagen im Bau, Westerbach-Sportanlage	185.000,00
4.42.40.01	0058	50.56.30	Anlagen im Bau, Heinrich-Graf-Sportanlage	12.000,00
4.42.40.02	0033	50.55.30	Sonstige Betriebsausstattung	35.000,00
5.52.20.01	0014	40.49.10	Ausz. Darlehen Soziale Wohnraumförderung	200.000,00
5.52.20.01	0073	40.49.10	Investitionszuschüsse	168.000,00
5.54.10.02	0016	50.52.10	Erwerb unbebaute Grundstücke	370.000,00
5.54.10.02	0044	50.56.60	Gemeindestraßen	200.000,00
5.54.10.02	0045	50.56.60	Gemeindestraßen	230.000,00
5.54.10.02	0051	50.56.60	Anlagen im Bau, Erschließung Camp	1.584.000,00
5.54.10.02	0052	50.56.60	Anlagen im Bau, Gewerbegebiet "Süd"	58.400,00
5.54.10.02	0053	50.56.60	Anlagen im Bau, Kreuzung Ludwig-Erhard-/ Schwalbacher Straße	42.500,00

Produkt	Maßn.	Budget	Bezeichnung	Betrag
5.54.10.02	0069	50.56.60	Anlagen im Bau, Parkplatz Friedhof Eschborn	65.000,00
5.54.10.02	0095	50.56.60	Anlagen im Bau, Ludwig-Erhard-Straße	432.850,00
5.54.30.01	0052	50.56.60	Anlagen im Bau, Gewerbegebiet "Süd"	363.600,00
5.54.70.01	0017	50.56.70	Anlagen im Bau, Erweiterung Bahnhöfe	68.500,00
5.54.70.01	0054	50.56.70	Anlagen im Bau, Bahnhof Eschborn	210.300,00
5.54.70.01	0055	50.56.70	Anlagen im Bau, Bahnhof Eschborn-Süd	3.220.800,00
5.55.10.01	0022	50.56.80	Werkstätteneinrichtung	5.800,00
5.55.10.01	0024	50.56.80	Geringwertige Wirtschaftsgüter	5.000,00
5.55.10.01	0042	50.56.80	Anlagen im Bau, Spazierwege	80.000,00
5.55.10.01	0059	50.56.80	Lebewesen u. Pflanzen, Baumbestand Westerbachlauf	15.000,00
5.55.10.01	0061	50.56.80	Anlagen im Bau, Süd-West-Park	110.000,00
5.55.30.01	0089	50.56.50	Anlagen im Bau, Friedhof Eschborn	289.900,00
5.55.30.01	0090	50.56.50	Anlagen im Bau, Friedhof Niederhöchstadt	575.000,00
5.55.50.01	0042	50.56.80	Wege, Plätze, landwirtschaftliche Wege	9.600,00
5.55.50.01	0054	50.56.80	Anlagen im Bau, landwirtschaftliche Wege	150.000,00
5.57.30.01	0033	50.55.40	Anlagen im Bau, Bürgerzentrum	2.000,00
5.57.30.01	0087	50.55.40	Anlagen im Bau, Erlebnishaus	1.500,00
				18.903.320,00

IV. Rechenschaftsbericht

1. Vorbemerkungen

Im Lagebericht soll der Verlauf der Haushaltswirtschaft und die Lage der Kommune so dargestellt werden, dass ein den tatsächlichen Verhältnissen entsprechendes Bild vermittelt wird. Hierzu sind die wichtigsten Ergebnisse des Jahresabschlusses und erhebliche Abweichungen zu erläutern sowie eine Bewertung der Abschlussrechnungen vorzunehmen.

Ferner sind Vorgänge von besonderer Bedeutung, die nach Schluss des Haushaltsjahres eingetreten sind und zu erwartende mögliche Risiken darzustellen.

Am 26. März 2006 fand die Kommunalwahl statt. Die Wahlbeteiligung lag bei 49,1 % (2001 56,7 %). Das Ergebnis ist nachfolgend in Sitzen dargestellt.

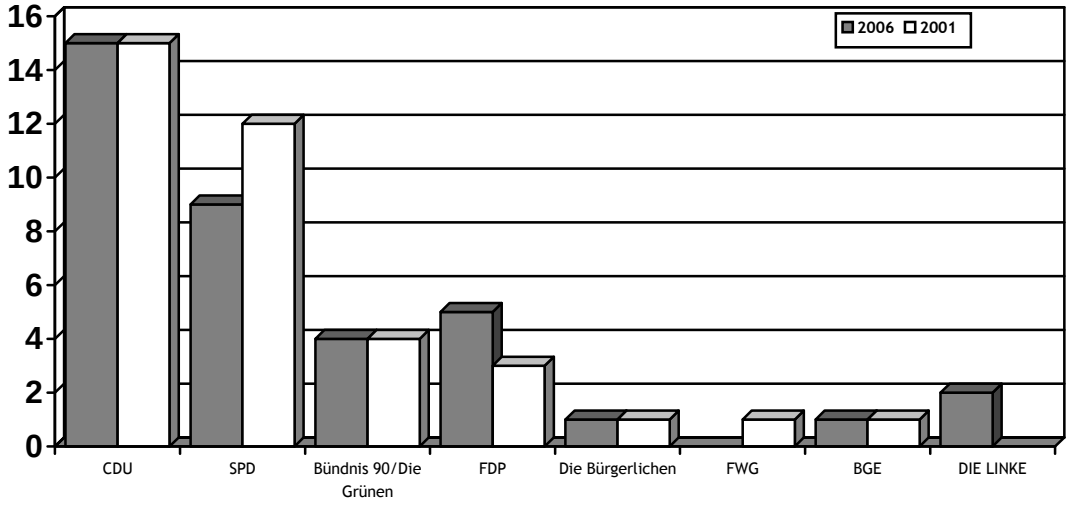

Die letzte Kommunalwahl fand am 27.03.2011 statt.

2. Geschäftsverlauf

2.1 Haushaltsplan

Der Doppelhaushalt 2005/2006 wurde am 10.02.2005 von der Stadtverordnetenversammlung auf kameraler Basis beschlossen. Zum 1. Januar 2006 wurde die Haushaltswirtschaft der Stadt Eschborn auf die doppische Buchhaltung umgestellt. Der 1. Nachtragshaushaltsplan 2006, der gleichzeitig den ersten doppischen Plan darstellt, wurde am 14.09.2006 beschlossen.

2.2 Ergebnisentwicklung

Der Gesamtergebnishaushalt schließt in der Planung mit einem Überschuss von EUR 12.093.000 ab. Die Gesamtergebnisrechnung fällt mit einem Überschuss von EUR 47.270.310,13 deutlich besser aus. Dies ist ursächlich auf die Steuererträge und hier insbesondere auf die Gewerbesteuererträge zurückzuführen. Die Mehrerträge aus Steuern (Zeile 5) betragen rd. EUR 67,0 Mio. Diese führen allerdings zu erhöhten Gewerbesteuerumlagen und höheren Rückstellungen für Kreis- und Schulumlage (Zeile 16).
Diese Rückstellung ist erforderlich, da die Kreisumlage zeitversetzt berechnet wird. Die Berechnung der Kreisumlagegrundlagen für das Jahr 2006 und damit auch der tatsächlichen Zahlung resultiert aus den Steuereinnahmen des 2. Halbjahres 2004 und des 1. Halbjahres 2005. Um erheblichen Schwankungen vorbeugen zu können, werden im jeweiligen Haushaltsjahr aus den Steuereinnahmen Rückstellungen für Kreis- und Schulumlage gebildet. Dies hat den Vorteil, dass, in einem Jahr mit niedrigeren Steuereinnahmen und einer hohen Umlagegrundlage aus der Vergangenheit, ausreichende Mittel in der Rückstellung verfügbar sind. Insgesamt betragen die Steueraufwendungen und Aufwendungen aus gesetzlichen Umlageverpflichtungen rund EUR 111 Mio.
Besonders soll noch auf die Finanzerträge und Finanzaufwendungen hingewiesen werden. Sie enthalten die Gewerbesteuervollverzinsung mit EUR 10 Mio. auf der Ertragsseite und Aufwand aus Erstattungszinsen Gewerbesteuer von EUR 3,5 Mio.

2.3 Vermögensentwicklung

Das Eigenkapital steigt um EUR 44,6 Mio. auf EUR 246,2 Mio. zum 31.12.2006. Der Anteil an der Bilanzsumme beträgt nunmehr 66 % (Eröffnungsbilanz 70,5 %). Der Rückgang des %-Anteils ist auf das Anwachsen der Bilanzsumme von EUR 287,4 Mio. auf EUR 373,5 Mio. zurückzuführen.

Das städtische Vermögen ist in Anlage- und Umlaufvermögen gegliedert. Das Anlagevermögen wächst im Jahr 2006 um EUR 5,6 Mio. auf EUR 129,6 Mio. an. Dies ergibt sich weitestgehend aus dem Bestand zum 01.01.2006 abzüglich Abschreibungen zzgl. Zugänge. Gerade die Entwicklung des Anlagevermögens ist in hohem Maße von der Investitionstätigkeit der Stadt geprägt. Allerdings werden Investitionen aus Ermächtigungen (den früheren Haushaltsresten) erst zum Zeitpunkt der tatsächlichen Ausführung bzw. Anschaffung ins Anlagevermögen übernommen.

Das Umlaufvermögen stellt das kurzfristige Vermögen der Stadt dar. In ihm werden alle Forderungen der Stadt gegenüber Dritten erfasst. Im abgelaufenen Jahr fallen besonders die Forderungen aus Zuweisungen und Zuschüssen, Transferleistungen, Investitionszuweisungen und –zuschüssen und Investitionsbeiträgen von EUR 3,8 Mio. auf, die im Vorjahr noch nicht bestanden. Hier ist zu berücksichtigen, dass erstmals mit der Jahresrechnung 2006 eine ordnungsgemäße Jahresabgrenzung vorgenommen werden konnte. Im Bereich der Forderungen aus Steuern und steuerähnlichen Abgaben ist ein Anstieg von EUR 6,5 Mio. gegenüber dem 01.01.2006 ausgewiesen. Dieser bezieht sich zum größten Teil auf einen Gewerbesteuerpflichtigen, für den seitens des Finanzamtes Aussetzung gewährt wurde.

Die Rückstellungen steigen von EUR 78,0 Mio. auf EUR 106,1 Mio. Von dieser Summe entfallen alleine EUR 90 Mio. auf Rückstellungen für den Finanzausgleich. Weitere EUR 11,7 Mio. sind an Rückstellungen für Pensionen und ähnliche Verpflichtungen enthalten.

2.4 Finanzentwicklung

Die positive Entwicklung der Erträge und Aufwendungen schlägt sich auch in den Finanzrechnungen A und B nieder. Die sogenannte indirekte Finanzrechnung (Finanzrechnung A) reduziert das Jahresergebnis um nicht zahlungswirksame Sachverhalte, das Ergebnis stellt den Finanzmittelfluss aus Verwaltungstätigkeit dar. Ergänzt um Ein- und Auszahlungen für Investitionen und aus fremden Finanzmitteln ergibt sich ein Finanzmittelüberschuss von TEUR 68.670. Dieser erhöht den Bestand der flüssigen Mittel in der Bilanz.

Die direkte Finanzrechnung stellt über besondere Buchungen bei jeder Buchung die tatsächlichen Zahlungsströme dar. Es handelt sich letztlich um den früheren kassenmäßigen Abschluss. Finanzrechnung A und B kommen zum gleichen Ergebnis.

Die indirekte Finanzrechnung wird aus der Vermögens- und Erfolgsrechnung abgeleitet. Derzeit stellen die aus der Finanzsoftware bereitgestellten Daten der direkten Finanzrechnung, auch aufgrund falscher Schlüsselungen im System, keine zuverlässige Datengrundlage dar. Das Muster 16 (Teil B) konnte daher nicht direkt aus der Finanzsoftware übernommen werden und wurde manuell angepasst.

Der Finanzmittelabfluss aus Investitionstätigkeit (TEUR 8.829) wird komplett durch den Finanzmittelzufluss aus laufender Verwaltungstätigkeit (TEUR 77.530) gedeckt. Im Jahr 2006 erhöht sich der Finanzmittelbestand um rd. TEUR 68.700 auf rd. TEUR 223.072.

2.5 Wesentliche Vorgänge

Am 12. Januar 2005 gewährte die Stadt Eschborn dem 1. FC Eschborn eine Ausfallbürgschaft von EUR 1,0 Mio.. Aus dieser Bürgschaft wurde die Stadt Eschborn am 15.02.2006 in Anspruch genommen.
Das gleichzeitig eröffnete Insolvenzverfahren ist bis heute nicht abgeschlossen.

Gegen den 1. Vorsitzenden des Vereins wurden gerichtlich Schadenersatzansprüche geltend gemacht. Das Verfahren wurde im Rahmen eines Vergleichs im März 2010 zunächst abgeschlossen.

2.6 Wesentliche Baumaßnahmen und Investitionen

Im Haushaltsplan 2006 waren folgende Verpflichtungsermächtigungen veranschlagt.

Planung und Ausbau Sportpark	4.000.000 EUR
Planungs- und Baukosten Umbau Bahnhof Eschborn	2.000.000 EUR
Neubau Feuerwehr Niederhöchstadt	100.000 EUR

Eine Inanspruchnahme erfolgte nicht.

In den kommenden Jahren sind umfassende Investitionen geplant. Hierbei handelt es sich insbesondere um

- den Bau des Dienstleistungszentrums
- den Bau eines Sportparks
- den Umbau des Bahnhofes Eschborn Süd
- die äußere Erschließung des Camp-Phönix-Park

Teile dieser Investitionen waren bereits im Haushaltsplan 2006 enthalten und wurden als Ermächtigungen ins Jahr 2007 übertragen.

Insgesamt wurden Ermächtigungen in nachfolgender Höhe gebildet, wobei die Einzelpositionen mit Beträgen im Abschnitt 7.5 des Anhangs dargestellt sind.

	Ermächtigungen TEUR
Ergebnishaushalt	941
Finanzhaushalt	18.903

Ermächtigungen, in der Kameralistik wurden diese als Haushaltsreste bezeichnet, belasten die Finanzrechnungen der folgenden Jahre und werden zu einer entsprechenden Verminderung der flüssigen Mittel führen.

2.7 Budgets und wesentliche Plan-/Ist-Abweichungen

a.) Systemauswertungen

Doppischer Budgetplan 2006 Rechnung

Fachbereichsbudget	**01**	**Stabsbereich**	
Sachgebietsbudget	**01.02**	**Presse, Öffentlichkeitsarbeit**	**verantwortlich:** Frau B. Brendel

Position	Konten	**Teilergebnisrechnung Stadt Eschborn 2006**	Ergebnis des Vorjahres 2005	Fortg Ansatz des Haushaltsjahr	Ergebnis HHJ	Vergleich fortg Ansatz/Erg
1	500-506, 516	Privatrechtliche Leistungsentgelte	0,00	0,00	20,00	-20,00
7	59	Erträge aus Zuweis und Zuschüsse für lfd Zwecke und allgem Umlagen	0,00	0,00	1.984,00	-1.984,00
10		**Summe der ordentlichen Erträge**	**0,00**	**0,00**	**2.004,00**	**-2.004,00**
11	62-63, 660-669	Personalaufwendungen	0,00	0,00	1.481,80	-1.481,80
13	60-61, 67-694	Aufwendungen für Sach- und Dienstleistungen	0,00	223.480,00	118.920,58	104.559,42
16	75, 799	Steueraufw einschließl Aufw aus gesetzl Umlageverpflichtung	0,00	9.500,00	9.499,33	0,67
19		**Summe der ordentliche Aufwendungen**	**0,00**	**232.980,00**	**129.901,71**	**103.078,29**
20		**Verwaltungsergebnis**	**0,00**	**-232.980,00**	**-127.897,71**	**-105.082,29**
23		**Finanzergebnis**	**0,00**	**0,00**	**0,00**	**0,00**
24		**Ordentliches Ergebnis**	**0,00**	**-232.980,00**	**-127.897,71**	**-105.082,29**
27		**Außerordentliches Ergebnis**	**0,00**	**0,00**	**0,00**	**0,00**
28		**Jahresergebnis**	**0,00**	**-232.980,00**	**-127.897,71**	**-105.082,29**

Teilfinanzrechnung Stadt Eschborn 2006	Ergebnis des Vorjahres 2005	Fortg Ansatz des Haushaltsjahr	Ergebnis HHJ	Vergleich fortg Ansatz/Erg
4 **Summe Einzahlungen aus der Investitionstätigkeit**	**0,00**	**0,00**	**0,00**	**0,00**
7 Ausz für Investitionen in das sonst Sachanlagevermögen und imm Anlagevermögen	0,00	320,00	678,20	-358,20
9 **Summe Auszahlungen aus Investitionstätigkeit**	**0,00**	**320,00**	**678,20**	**-358,20**
10 **Finanzmittelüberschuss/-fehlbetrag aus Investitionstätigkeit**	**0,00**	**-320,00**	**-678,20**	**358,20**

Doppischer Budgetplan 2006 Rechnung

Fachbereichsbudget	**01**	**Stabsbereich**	
Sachgebietsbudget	**01.03**	**Wirtschaftsförderung**	**verantwortlich:** Frau S. Vogt

Position	Konten	**Teilergebnisrechnung Stadt Eschborn 2006**	Ergebnis des Vorjahres 2005	Fortg Ansatz des Haushaltsjahr	Ergebnis HHJ	Vergleich fortg Ansatz/Erg
2	510-515	Öffentlich-rechtliche Leistungsentgelte	0,00	150,00	100,00	50,00
10		**Summe der ordentlichen Erträge**	**0,00**	**150,00**	**100,00**	**50,00**
13	60-61, 67-694	Aufwendungen für Sach- und Dienstleistungen	0,00	92.150,00	68.549,55	23.600,45
16	75, 799	Steueraufw einschließl Aufw aus gesetzl Umlageverpflichtung	0,00	41.300,00	1.300,00	40.000,00
19		**Summe der ordentliche Aufwendungen**	**0,00**	**133.450,00**	**69.849,55**	**63.600,45**
20		**Verwaltungsergebnis**	**0,00**	**-133.300,00**	**-69.749,55**	**-63.550,45**
23		**Finanzergebnis**	**0,00**	**0,00**	**0,00**	**0,00**
24		**Ordentliches Ergebnis**	**0,00**	**-133.300,00**	**-69.749,55**	**-63.550,45**
27		**Außerordentliches Ergebnis**	**0,00**	**0,00**	**0,00**	**0,00**
28		**Jahresergebnis**	**0,00**	**-133.300,00**	**-69.749,55**	**-63.550,45**

Doppischer Budgetplan 2006 Rechnung

Fachbereichsbudget	**01**	**Stabsbereich**	
Sachgebietsbudget	**01.04**	**Gleichstellungsstelle**	**verantwortlich:** Frau S. Dalianis

Position	Konten	**Teilergebnisrechnung Stadt Eschborn 2006**	Ergebnis des Vorjahres 2005	Fortg Ansatz des Haushaltsjahr	Ergebnis HHJ	Vergleich fortg Ansatz/Erg
3	507-508	Kostenersatzleistungen und -erstattungen	0,00	2.000,00	0,00	2.000,00
10		**Summe der ordentlichen Erträge**	**0,00**	**2.000,00**	**0,00**	**2.000,00**
11	62-63, 660-669	Personalaufwendungen	0,00	500,00	309,50	190,50
13	60-61, 67-694	Aufwendungen für Sach- und Dienstleistungen	0,00	83.011,00	55.306,59	27.704,41
15	760-783, 786	Aufw für Zuweisungen und Zuschüsse sowie besondere Finanzaufw	0,00	14.400,00	14.400,00	0,00
16	75, 799	Steueraufw einschließl Aufw aus gesetzl Umlageverpflichtung	0,00	2.500,00	2.100,00	400,00
19		**Summe der ordentliche Aufwendungen**	**0,00**	**100.411,00**	**72.116,09**	**28.294,91**
20		**Verwaltungsergebnis**	**0,00**	**-98.411,00**	**-72.116,09**	**-26.294,91**
23		**Finanzergebnis**	**0,00**	**0,00**	**0,00**	**0,00**
24		**Ordentliches Ergebnis**	**0,00**	**-98.411,00**	**-72.116,09**	**-26.294,91**
27		**Außerordentliches Ergebnis**	**0,00**	**0,00**	**0,00**	**0,00**
28		**Jahresergebnis**	**0,00**	**-98.411,00**	**-72.116,09**	**-26.294,91**

Teilfinanzrechnung Stadt Eschborn 2006	Ergebnis des Vorjahres 2005	Fortg Ansatz des Haushaltsjahr	Ergebnis HHJ	Vergleich fortg Ansatz/Erg
4 **Summe Einzahlungen aus der Investitionstätigkeit**	**0,00**	**0,00**	**0,00**	**0,00**
7 Ausz für Investitionen in das sonst Sachanlagevermögen und imm Anlagevermögen	0,00	398,83	398,83	0,00
9 **Summe Auszahlungen aus Investitionstätigkeit**	**0,00**	**398,83**	**398,83**	**0,00**
10 **Finanzmittelüberschuss/-fehlbetrag aus Investitionstätigkeit**	**0,00**	**-398,83**	**-398,83**	**0,00**

Doppischer Budgetplan 2006 Rechnung

Fachbereichsbudget	**01**	**Stabsbereich**	
Sachgebietsbudget	**01.05**	**Projekt "CI Eschborn"**	**verantwortlich:** Frau S. Dalianis

Position	Konten	**Teilergebnisrechnung Stadt Eschborn 2006**	Ergebnis des Vorjahres 2005	Fortg Ansatz des Haushaltsjahr	Ergebnis HHJ	Vergleich fortg Ansatz/Erg
10		**Summe der ordentlichen Erträge**	**0,00**	**0,00**	**0,00**	**0,00**
13	60-61, 67-694	Aufwendungen für Sach- und Dienstleistungen	0,00	80.000,00	29.322,80	50.677,20
19		**Summe der ordentliche Aufwendungen**	**0,00**	**80.000,00**	**29.322,80**	**50.677,20**
20		**Verwaltungsergebnis**	**0,00**	**-80.000,00**	**-29.322,80**	**-50.677,20**
23		**Finanzergebnis**	**0,00**	**0,00**	**0,00**	**0,00**
24		**Ordentliches Ergebnis**	**0,00**	**-80.000,00**	**-29.322,80**	**-50.677,20**
27		**Außerordentliches Ergebnis**	**0,00**	**0,00**	**0,00**	**0,00**
28		**Jahresergebnis**	**0,00**	**-80.000,00**	**-29.322,80**	**-50.677,20**

Doppischer Budgetplan 2006 Rechnung

Fachbereichsbudget	**10**	**Fachbereich 1 - Finanzen**	
Sachgebietsbudget	**10.11**	**Fachdienst Steuern u. Abgaben**	**verantwortlich:** Frau P. Schumann

Position	Konten	**Teilergebnisrechnung Stadt Eschborn 2006**	Ergebnis des Vorjahres 2005	Fortg Ansatz des Haushaltsjahr	Ergebnis HHJ	Vergleich fortg Ansatz/Erg
1	500-506, 516	Privatrechtliche Leistungsentgelte	0,00	6.000,00	6.845,00	-845,00
2	510-515	Öffentlich-rechtliche Leistungsentgelte	-105,30	1.942.100,00	1.868.320,63	73.779,37
3	507-508	Kostenersatzleistungen und -erstattungen	0,00	23.150,00	30.634,83	-7.484,83
10		**Summe der ordentlichen Erträge**	**-105,30**	**1.971.250,00**	**1.905.800,46**	**65.449,54**
11	62-63, 660-669	Personalaufwendungen	0,00	310,00	310,00	0,00
13	60-61, 67-694	Aufwendungen für Sach- und Dienstleistungen	0,00	2.153.150,00	1.962.755,32	190.394,68
14	65, 695	Abschreibungen	0,00	0,00	1.062,41	-1.062,41
19		**Summe der ordentliche Aufwendungen**	**0,00**	**2.153.460,00**	**1.964.127,73**	**189.332,27**
20		**Verwaltungsergebnis**	**-105,30**	**-182.210,00**	**-58.327,27**	**-123.882,73**
23		**Finanzergebnis**	**0,00**	**0,00**	**0,00**	**0,00**
24		**Ordentliches Ergebnis**	**-105,30**	**-182.210,00**	**-58.327,27**	**-123.882,73**
26	73	Außerordentliche Aufwendungen	0,00	0,00	10.218,82	-10.218,82
27		**Außerordentliches Ergebnis**	**0,00**	**0,00**	**-10.218,82**	**10.218,82**
28		**Jahresergebnis**	**-105,30**	**-182.210,00**	**-68.546,09**	**-113.663,91**

Teilfinanzrechnung Stadt Eschborn 2006	Ergebnis des Vorjahres 2005	Fortg Ansatz des Haushaltsjahr	Ergebnis HHJ	Vergleich fortg Ansatz/Erg
4 **Summe Einzahlungen aus der Investitionstätigkeit**	**0,00**	**0,00**	**0,00**	**0,00**
7 Ausz für Investitionen in das sonst Sachanlagevermögen und imm Anlagevermögen	0,00	39.000,00	28.198,28	10.801,72
9 **Summe Auszahlungen aus Investitionstätigkeit**	**0,00**	**39.000,00**	**28.198,28**	**10.801,72**
10 **Finanzmittelüberschuss/-fehlbetrag aus Investitionstätigkeit**	**0,00**	**-39.000,00**	**-28.198,28**	**-10.801,72**

Doppischer Budgetplan 2006 Rechnung

Fachbereichsbudget	**10**	**Fachbereich 1 - Finanzen**	
Sachgebietsbudget	**10.12**	**Fachdienst Haushaltswesen**	**verantwortlich:** Frau G. Czeka

Position	Konten	**Teilergebnisrechnung Stadt Eschborn 2006**	Ergebnis des Vorjahres 2005	Fortg Ansatz des Haushaltsjahr	Ergebnis HHJ	Vergleich fortg Ansatz/Erg
1	500-506, 516	Privatrechtliche Leistungsentgelte	0,00	15.500,00	38.949,93	-23.449,93
3	507-508	Kostenersatzleistungen und -erstattungen	0,00	50,00	0,00	50,00
5	57	Steuern und steuerähnl Erträge einschließl Erträge aus gesetzl Umlagen	-62.552,54	105.266.500,00	172.009.489,03	-66.742.989,03
7	59	Erträge aus Zuweis und Zuschüsse für lfd Zwecke und allgem Umlagen	0,00	724.060,00	738.990,42	-14.930,42
9	530-536, 538-539	Sonstige ordentliche Erträge	0,00	800.000,00	857.943,95	-57.943,95
10		**Summe der ordentlichen Erträge**	**-62.552,54**	**106.806.110,00**	**173.645.373,33**	**-66.839.263,33**
13	60-61, 67-694	Aufwendungen für Sach- und Dienstleistungen	0,00	31.305,00	239.625,55	-208.320,55
14	65, 695	Abschreibungen	0,00	5.136.630,00	139.112,76	4.997.517,24
15	760-783, 786	Aufw für Zuweisungen und Zuschüsse sowie besondere Finanzaufw	0,00	7.915,00	5.000,00	2.915,00
16	75, 799	Steueraufw einschließl Aufw aus gesetzl Umlageverpflichtung	56,00	69.156.400,00	111.002.328,63	-41.845.928,63
18	70-74, 790, 798	Sonstige ordentliche Aufwendungen	0,00	0,00	80,96	-80,96
19		**Summe der ordentliche Aufwendungen**	**56,00**	**74.332.250,00**	**111.386.147,90**	**-37.053.897,90**
20		**Verwaltungsergebnis**	**-62.608,54**	**32.473.860,00**	**62.259.225,43**	**-29.785.365,43**
21	54-55	Finanzerträge	-844,42	4.110.115,00	15.691.835,58	-11.581.720,58
22	71-72	Zinsen und sonstige Finanzaufwendungen	0,00	0,00	3.452.270,00	-3.452.270,00
23		**Finanzergebnis**	**-844,42**	**4.110.115,00**	**12.239.565,58**	**-8.129.450,58**
24		**Ordentliches Ergebnis**	**-63.452,96**	**36.583.975,00**	**74.498.791,01**	**-37.914.816,01**
25	56	Außerordentliche Erträge	0,00	0,00	800,00	-800,00
26	73	Außerordentliche Aufwendungen	0,00	0,00	483,30	-483,30
27		**Außerordentliches Ergebnis**	**0,00**	**0,00**	**316,70**	**-316,70**
28		**Jahresergebnis**	**-63.452,96**	**36.583.975,00**	**74.499.107,71**	**-37.915.132,71**

	Teilfinanzrechnung Stadt Eschborn 2006	Ergebnis des Vorjahres 2005	Fortg Ansatz des Haushaltsjahr	Ergebnis HHJ	Vergleich fortg Ansatz/Erg
1	Einz. aus Investitionszuweisungen und -zuschüssen sowie aus Investitionsbeitr.	0,00	9.000,00	12.250,00	-3.250,00
3	Einzahlungen aus Abgängen Von Vermögensgegenständen des Finanzanlagevermögens (davon: Einzahlungen aus der Tilgung von gewährten Krediten)	0,00	159.700,00	34.522,78	125.177,22
4	**Summe Einzahlungen aus der Investitionstätigkeit**	**0,00**	**168.700,00**	**46.772,78**	**121.927,22**
7	Ausz für Investitionen in das sonst Sachanlagevermögen und imm Anlagevermögen (davon: Auszahlungen für aktivierte Investitionszuweisungen und -zuschüsse)	0,00	1.510.900,00	760.000,00	750.900,00
9	**Summe Auszahlungen aus Investitionstätigkeit**	**0,00**	**1.510.900,00**	**760.000,00**	**750.900,00**
10	**Finanzmittelüberschuss/-fehlbetrag aus Investitionstätigkeit**	**0,00**	**-1.342.200,00**	**-713.227,22**	**-628.972,78**

Doppischer Budgetplan 2006 Rechnung

Fachbereichsbudget	**10**	**Fachbereich 1 - Finanzen**	
Sachgebietsbudget	**10.14**	**Stadtkasse**	**verantwortlich:** Frau N. Weiskopf

Position	Konten	**Teilergebnisrechnung Stadt Eschborn 2006**	Ergebnis des Vorjahres 2005	Fortg Ansatz des Haushaltsjahr	Ergebnis HHJ	Vergleich fortg Ansatz/Erg
3	507-508	Kostenersatzleistungen und -erstattungen	0,00	50,00	85,60	-35,60
10		**Summe der ordentlichen Erträge**	**0,00**	**50,00**	**85,60**	**-35,60**
13	60-61, 67-694	Aufwendungen für Sach- und Dienstleistungen	0,00	72.500,00	24.857,55	47.642,45
19		**Summe der ordentliche Aufwendungen**	**0,00**	**72.500,00**	**24.857,55**	**47.642,45**
20		**Verwaltungsergebnis**	**0,00**	**-72.450,00**	**-24.771,95**	**-47.678,05**
22	71-72	Zinsen und sonstige Finanzaufwendungen	0,00	0,00	1.500,00	-1.500,00
23		**Finanzergebnis**	**0,00**	**0,00**	**-1.500,00**	**1.500,00**
24		**Ordentliches Ergebnis**	**0,00**	**-72.450,00**	**-26.271,95**	**-46.178,05**
26	73	Außerordentliche Aufwendungen	0,00	0,00	450,00	-450,00
27		**Außerordentliches Ergebnis**	**0,00**	**0,00**	**-450,00**	**450,00**
28		**Jahresergebnis**	**0,00**	**-72.450,00**	**-26.721,95**	**-45.728,05**

Doppischer Budgetplan 2006 Rechnung

Fachbereichsbudget	**10**	**Fachbereich 1 - Finanzen**	
Sachgebietsbudget	**10.15**	**Projekt "NKRS"**	**verantwortlich:** Frau G. Czeka

Position	Konten	**Teilergebnisrechnung Stadt Eschborn 2006**	Ergebnis des Vorjahres 2005	Fortg Ansatz des Haushaltsjahr	Ergebnis HHJ	Vergleich fortg Ansatz/Erg
10		**Summe der ordentlichen Erträge**	**0,00**	**0,00**	**0,00**	**0,00**
11	62-63, 660-669	Personalaufwendungen	0,00	30.000,00	14.972,39	15.027,61
13	60-61, 67-694	Aufwendungen für Sach- und Dienstleistungen	0,00	30.000,00	40.421,01	-10.421,01
19		**Summe der ordentliche Aufwendungen**	**0,00**	**60.000,00**	**55.393,40**	**4.606,60**
20		**Verwaltungsergebnis**	**0,00**	**-60.000,00**	**-55.393,40**	**-4.606,60**
23		**Finanzergebnis**	**0,00**	**0,00**	**0,00**	**0,00**
24		**Ordentliches Ergebnis**	**0,00**	**-60.000,00**	**-55.393,40**	**-4.606,60**
27		**Außerordentliches Ergebnis**	**0,00**	**0,00**	**0,00**	**0,00**
28		**Jahresergebnis**	**0,00**	**-60.000,00**	**-55.393,40**	**-4.606,60**

Doppischer Budgetplan 2006 Rechnung

Fachbereichsbudget	**20**	**Fachbereich 2 - Zentrale Dienste**	
Sachgebietsbudget	**20.21**	**Fachdienst Zentrale Verwaltung**	**verantwortlich:** Frau U. Herz

Position	Konten	**Teilergebnisrechnung Stadt Eschborn 2006**	Ergebnis des Vorjahres 2005	Fortg Ansatz des Haushaltsjahr	Ergebnis HHJ	Vergleich fortg Ansatz/Erg
10		**Summe der ordentlichen Erträge**	**0,00**	**0,00**	**0,00**	**0,00**
11	62-63, 660-669	Personalaufwendungen	0,00	0,00	2.958,00	-2.958,00
13	60-61, 67-694	Aufwendungen für Sach- und Dienstleistungen	0,00	231.440,00	205.992,10	25.447,90
19		**Summe der ordentliche Aufwendungen**	**0,00**	**231.440,00**	**208.950,10**	**22.489,90**
20		**Verwaltungsergebnis**	**0,00**	**-231.440,00**	**-208.950,10**	**-22.489,90**
23		**Finanzergebnis**	**0,00**	**0,00**	**0,00**	**0,00**
24		**Ordentliches Ergebnis**	**0,00**	**-231.440,00**	**-208.950,10**	**-22.489,90**
25	56	Außerordentliche Erträge	0,00	0,00	14.232,65	-14.232,65
27		**Außerordentliches Ergebnis**	**0,00**	**0,00**	**14.232,65**	**-14.232,65**
28		**Jahresergebnis**	**0,00**	**-231.440,00**	**-194.717,45**	**-36.722,55**

Doppischer Budgetplan 2006 Rechnung

Fachbereichsbudget	**20**	**Fachbereich 2 - Zentrale Dienste**	
Sachgebietsbudget	**20.22**	**Fachdienst Personal**	**verantwortlich:** Herr C. Ortolà-Knopp

Position	Konten	**Teilergebnisrechnung Stadt Eschborn 2006**	Ergebnis des Vorjahres 2005	Fortg Ansatz des Haushaltsjahr	Ergebnis HHJ	Vergleich fortg Ansatz/Erg
3	507-508	Kostenersatzleistungen und -erstattungen	0,00	144.500,00	164.257,45	-19.757,45
7	59	Erträge aus Zuweis und Zuschüsse für lfd Zwecke und allgem Umlagen	0,00	11.400,00	6.949,98	4.450,02
10		**Summe der ordentlichen Erträge**	**0,00**	**155.900,00**	**171.207,43**	**-15.307,43**
11	62-63, 660-669	Personalaufwendungen	0,00	11.871.480,00	11.899.309,10	-27.829,10
12	64	Versorgungsaufwendungen	0,00	4.048.765,00	4.457.936,63	-409.171,63
13	60-61, 67-694	Aufwendungen für Sach- und Dienstleistungen	0,00	613.405,00	708.031,10	-94.626,10
19		**Summe der ordentliche Aufwendungen**	**0,00**	**16.533.650,00**	**17.065.276,83**	**-531.626,83**
20		**Verwaltungsergebnis**	**0,00**	**-16.377.750,00**	**-16.894.069,40**	**516.319,40**
23		**Finanzergebnis**	**0,00**	**0,00**	**0,00**	**0,00**
24		**Ordentliches Ergebnis**	**0,00**	**-16.377.750,00**	**-16.894.069,40**	**516.319,40**
26	73	Außerordentliche Aufwendungen	0,00	0,00	391,50	-391,50
27		**Außerordentliches Ergebnis**	**0,00**	**0,00**	**-391,50**	**391,50**
28		**Jahresergebnis**	**0,00**	**-16.377.750,00**	**-16.894.460,90**	**516.710,90**

Teilfinanzrechnung Stadt Eschborn 2006	Ergebnis des Vorjahres 2005	Fortg Ansatz des Haushaltsjahr	Ergebnis HHJ	Vergleich fortg Ansatz/Erg
3 Einzahlungen aus Abgängen Von Vermögensgegenständen des Finanzanlagevermögens (davon: Einzahlungen aus der Tilgung von gewährten Krediten)	0,00	12.000,00	16.783,14	-4.783,14
4 **Summe Einzahlungen aus der Investitionstätigkeit**	**0,00**	**12.000,00**	**16.783,14**	**-4.783,14**
8 Auszahlungen für Investitionen in das Finanzanlagevermögen (davon: Auszahlung aus der Gewährung von Krediten)	0,00	20.000,00	7.500,00	12.500,00
9 **Summe Auszahlungen aus Investitionstätigkeit**	**0,00**	**20.000,00**	**7.500,00**	**12.500,00**
10 **Finanzmittelüberschuss/-fehlbetrag aus Investitionstätigkeit**	**0,00**	**-8.000,00**	**9.283,14**	**-17.283,14**

Doppischer Budgetplan 2006 Rechnung

Fachbereichsbudget	**20**	**Fachbereich 2 - Zentrale Dienste**	
Sachgebietsbudget	**20.23**	**Fachdienst Allgemeine Verwaltung**	**verantwortlich:** Frau K. Lichterbeck

Position	Konten	**Teilergebnisrechnung Stadt Eschborn 2006**	Ergebnis des Vorjahres 2005	Fortg Ansatz des Haushaltsjahr	Ergebnis HHJ	Vergleich fortg Ansatz/Erg
1	500-506, 516	Privatrechtliche Leistungsentgelte	0,00	3.600,00	571,27	3.028,73
3	507-508	Kostenersatzleistungen und -erstattungen	0,00	85.500,00	49.873,75	35.626,25
10		**Summe der ordentlichen Erträge**	**0,00**	**89.100,00**	**50.445,02**	**38.654,98**
13	60-61, 67-694	Aufwendungen für Sach- und Dienstleistungen	0,00	743.560,00	743.847,50	-287,50
19		**Summe der ordentliche Aufwendungen**	**0,00**	**743.560,00**	**743.847,50**	**-287,50**
20		**Verwaltungsergebnis**	**0,00**	**-654.460,00**	**-693.402,48**	**38.942,48**
23		**Finanzergebnis**	**0,00**	**0,00**	**0,00**	**0,00**
24		**Ordentliches Ergebnis**	**0,00**	**-654.460,00**	**-693.402,48**	**38.942,48**
26	73	Außerordentliche Aufwendungen	0,00	0,00	336,94	-336,94
27		**Außerordentliches Ergebnis**	**0,00**	**0,00**	**-336,94**	**336,94**
28		**Jahresergebnis**	**0,00**	**-654.460,00**	**-693.739,42**	**39.279,42**

	Teilfinanzrechnung Stadt Eschborn 2006	Ergebnis des Vorjahres 2005	Fortg Ansatz des Haushaltsjahr	Ergebnis HHJ	Vergleich fortg Ansatz/Erg
4	**Summe Einzahlungen aus der Investitionstätigkeit**	**0,00**	**0,00**	**0,00**	**0,00**
7	Ausz für Investitionen in das sonst Sachanlagevermögen und imm Anlagevermögen	0,00	69.900,00	64.371,09	5.528,91
9	**Summe Auszahlungen aus Investitionstätigkeit**	**0,00**	**69.900,00**	**64.371,09**	**5.528,91**
10	**Finanzmittelüberschuss/-fehlbetrag aus Investitionstätigkeit**	**0,00**	**-69.900,00**	**-64.371,09**	**-5.528,91**

Doppischer Budgetplan 2006 Rechnung

Fachbereichsbudget	**20**	**Fachbereich 2 - Zentrale Dienste**	
Sachgebietsbudget	**20.24**	**Fachdienst Informationstechnik**	**verantwortlich:** Herr N. Diehl

Position	Konten	**Teilergebnisrechnung Stadt Eschborn 2006**	Ergebnis des Vorjahres 2005	Fortg Ansatz des Haushaltsjahr	Ergebnis HHJ	Vergleich fortg Ansatz/Erg
10		**Summe der ordentlichen Erträge**	**0,00**	**0,00**	**0,00**	**0,00**
11	62-63, 660-669	Personalaufwendungen	0,00	10.000,00	3.333,92	6.666,08
13	60-61, 67-694	Aufwendungen für Sach- und Dienstleistungen	0,00	318.950,00	185.682,30	133.267,70
19		**Summe der ordentliche Aufwendungen**	**0,00**	**328.950,00**	**189.016,22**	**139.933,78**
20		**Verwaltungsergebnis**	**0,00**	**-328.950,00**	**-189.016,22**	**-139.933,78**
23		**Finanzergebnis**	**0,00**	**0,00**	**0,00**	**0,00**
24		**Ordentliches Ergebnis**	**0,00**	**-328.950,00**	**-189.016,22**	**-139.933,78**
27		**Außerordentliches Ergebnis**	**0,00**	**0,00**	**0,00**	**0,00**
28		**Jahresergebnis**	**0,00**	**-328.950,00**	**-189.016,22**	**-139.933,78**

Teilfinanzrechnung Stadt Eschborn 2006	Ergebnis des Vorjahres 2005	Fortg Ansatz des Haushaltsjahr	Ergebnis HHJ	Vergleich fortg Ansatz/Erg
4 **Summe Einzahlungen aus der Investitionstätigkeit**	**0,00**	**0,00**	**0,00**	**0,00**
7 Ausz für Investitionen in das sonst Sachanlagevermögen und imm Anlagevermögen	0,00	83.000,00	27.756,09	55.243,91
9 **Summe Auszahlungen aus Investitionstätigkeit**	**0,00**	**83.000,00**	**27.756,09**	**55.243,91**
10 **Finanzmittelüberschuss/-fehlbetrag aus Investitionstätigkeit**	**0,00**	**-83.000,00**	**-27.756,09**	**-55.243,91**

Doppischer Budgetplan 2006 Rechnung

Fachbereichsbudget	**20**	**Fachbereich 2 - Zentrale Dienste**	
Sachgebietsbudget	**20.25**	**Fachdienst Kultur**	**verantwortlich:** Frau J. Kiesel

Position	Konten	**Teilergebnisrechnung Stadt Eschborn 2006**	Ergebnis des Vorjahres 2005	Fortg Ansatz des Haushaltsjahr	Ergebnis HHJ	Vergleich fortg Ansatz/Erg
1	500-506, 516	Privatrechtliche Leistungsentgelte	0,00	42.000,00	62.219,90	-20.219,90
3	507-508	Kostenersatzleistungen und -erstattungen	0,00	4.000,00	2.650,23	1.349,77
10		**Summe der ordentlichen Erträge**	**0,00**	**46.000,00**	**64.870,13**	**-18.870,13**
13	60-61, 67-694	Aufwendungen für Sach- und Dienstleistungen	0,00	332.950,00	287.874,61	45.075,39
15	760-783, 786	Aufw für Zuweisungen und Zuschüsse sowie besondere Finanzaufw	0,00	138.115,00	138.588,00	-473,00
16	75, 799	Steueraufw einschließl Aufw aus gesetzl Umlageverpflichtung	0,00	0,00	265,30	-265,30
19		**Summe der ordentliche Aufwendungen**	**0,00**	**471.065,00**	**426.727,91**	**44.337,09**
20		**Verwaltungsergebnis**	**0,00**	**-425.065,00**	**-361.857,78**	**-63.207,22**
23		**Finanzergebnis**	**0,00**	**0,00**	**0,00**	**0,00**
24		**Ordentliches Ergebnis**	**0,00**	**-425.065,00**	**-361.857,78**	**-63.207,22**
27		**Außerordentliches Ergebnis**	**0,00**	**0,00**	**0,00**	**0,00**
28		**Jahresergebnis**	**0,00**	**-425.065,00**	**-361.857,78**	**-63.207,22**

Teilfinanzrechnung Stadt Eschborn 2006	Ergebnis des Vorjahres 2005	Fortg Ansatz des Haushaltsjahr	Ergebnis HHJ	Vergleich fortg Ansatz/Erg
4 **Summe Einzahlungen aus der Investitionstätigkeit**	**0,00**	**0,00**	**0,00**	**0,00**
5 Auszahlungen für den Erwerb von Grundstücken und Gebäuden	0,00	80.000,00	0,00	80.000,00
7 Ausz für Investitionen in das sonst Sachanlagevermögen und imm Anlagevermögen	0,00	11.880,00	10.000,20	1.879,80
9 **Summe Auszahlungen aus Investitionstätigkeit**	**0,00**	**91.880,00**	**10.000,20**	**81.879,80**
10 **Finanzmittelüberschuss/-fehlbetrag aus Investitionstätigkeit**	**0,00**	**-91.880,00**	**-10.000,20**	**-81.879,80**

Doppischer Budgetplan 2006 Rechnung

Fachbereichsbudget	**20**	**Fachbereich 2 - Zentrale Dienste**	
Sachgebietsbudget	**20.26**	**Museum / Stadtarchiv**	**verantwortlich:** Herr G. Raiß

Position	Konten	**Teilergebnisrechnung Stadt Eschborn 2006**	Ergebnis des Vorjahres 2005	Fortg Ansatz des Haushaltsjahr	Ergebnis HHJ	Vergleich fortg Ansatz/Erg
3	507-508	Kostenersatzleistungen und -erstattungen	0,00	100,00	123,00	-23,00
9	530-536, 538-539	Sonstige ordentliche Erträge	0,00	0,00	5.000,00	-5.000,00
10		**Summe der ordentlichen Erträge**	**0,00**	**100,00**	**5.123,00**	**-5.023,00**
13	60-61, 67-694	Aufwendungen für Sach- und Dienstleistungen	0,00	91.100,00	37.901,18	53.198,82
19		**Summe der ordentliche Aufwendungen**	**0,00**	**91.100,00**	**37.901,18**	**53.198,82**
20		**Verwaltungsergebnis**	**0,00**	**-91.000,00**	**-32.778,18**	**-58.221,82**
23		**Finanzergebnis**	**0,00**	**0,00**	**0,00**	**0,00**
24		**Ordentliches Ergebnis**	**0,00**	**-91.000,00**	**-32.778,18**	**-58.221,82**
27		**Außerordentliches Ergebnis**	**0,00**	**0,00**	**0,00**	**0,00**
28		**Jahresergebnis**	**0,00**	**-91.000,00**	**-32.778,18**	**-58.221,82**

Teilfinanzrechnung Stadt Eschborn 2006	Ergebnis des Vorjahres 2005	Fortg Ansatz des Haushaltsjahr	Ergebnis HHJ	Vergleich fortg Ansatz/Erg
4 **Summe Einzahlungen aus der Investitionstätigkeit**	**0,00**	**0,00**	**0,00**	**0,00**
7 Ausz für Investitionen in das sonst Sachanlagevermögen und imm Anlagevermögen	0,00	900,00	0,00	900,00
9 **Summe Auszahlungen aus Investitionstätigkeit**	**0,00**	**900,00**	**0,00**	**900,00**
10 **Finanzmittelüberschuss/-fehlbetrag aus Investitionstätigkeit**	**0,00**	**-900,00**	**0,00**	**-900,00**

Doppischer Budgetplan 2006 Rechnung

Fachbereichsbudget	**20**	**Fachbereich 2 - Zentrale Dienste**	
Sachgebietsbudget	**20.27**	**Personalrat / Frauenbeauftragte**	**verantwortlich:** Frau S. Raquet-Hohmann

Position	Konten	**Teilergebnisrechnung Stadt Eschborn 2006**	Ergebnis des Vorjahres 2005	Fortg Ansatz des Haushaltsjahr	Ergebnis HHJ	Vergleich fortg Ansatz/Erg
10		**Summe der ordentlichen Erträge**	**0,00**	**0,00**	**0,00**	**0,00**
11	62-63, 660-669	Personalaufwendungen	0,00	5.400,00	4.302,92	1.097,08
13	60-61, 67-694	Aufwendungen für Sach- und Dienstleistungen	0,00	2.000,00	1.180,45	819,55
19		**Summe der ordentliche Aufwendungen**	**0,00**	**7.400,00**	**5.483,37**	**1.916,63**
20		**Verwaltungsergebnis**	**0,00**	**-7.400,00**	**-5.483,37**	**-1.916,63**
23		**Finanzergebnis**	**0,00**	**0,00**	**0,00**	**0,00**
24		**Ordentliches Ergebnis**	**0,00**	**-7.400,00**	**-5.483,37**	**-1.916,63**
27		**Außerordentliches Ergebnis**	**0,00**	**0,00**	**0,00**	**0,00**
28		**Jahresergebnis**	**0,00**	**-7.400,00**	**-5.483,37**	**-1.916,63**

Doppischer Budgetplan 2006 Rechnung

Fachbereichsbudget	**30**	**Fachbereich 3 - Recht, Bürgerdienste, Sicherheit u. Ordnung**	
Sachgebietsbudget	**30.31**	**Fachdienst Recht**	**verantwortlich:** Frau G. Rommelfanger

Position	Konten	**Teilergebnisrechnung Stadt Eschborn 2006**	Ergebnis des Vorjahres 2005	Fortg Ansatz des Haushaltsjahr	Ergebnis HHJ	Vergleich fortg Ansatz/Erg
2	510-515	Öffentlich-rechtliche Leistungsentgelte	0,00	60,00	116,20	-56,20
3	507-508	Kostenersatzleistungen und -erstattungen	0,00	1.500,00	0,00	1.500,00
10		**Summe der ordentlichen Erträge**	**0,00**	**1.560,00**	**116,20**	**1.443,80**
11	62-63, 660-669	Personalaufwendungen	0,00	600,00	0,00	600,00
13	60-61, 67-694	Aufwendungen für Sach- und Dienstleistungen	0,00	53.580,00	29.795,40	23.784,60
19		**Summe der ordentliche Aufwendungen**	**0,00**	**54.180,00**	**29.795,40**	**24.384,60**
20		**Verwaltungsergebnis**	**0,00**	**-52.620,00**	**-29.679,20**	**-22.940,80**
23		**Finanzergebnis**	**0,00**	**0,00**	**0,00**	**0,00**
24		**Ordentliches Ergebnis**	**0,00**	**-52.620,00**	**-29.679,20**	**-22.940,80**
27		**Außerordentliches Ergebnis**	**0,00**	**0,00**	**0,00**	**0,00**
28		**Jahresergebnis**	**0,00**	**-52.620,00**	**-29.679,20**	**-22.940,80**

Doppischer Budgetplan 2006 Rechnung

Fachbereichsbudget	**30**	**Fachbereich 3 - Recht, Bürgerdienste, Sicherheit u. Ordnung**	
Sachgebietsbudget	**30.32**	**Fachdienst Einwohnermeldewesen**	**verantwortlich:** Herr J. Lugert

Position	Konten	**Teilergebnisrechnung Stadt Eschborn 2006**	Ergebnis des Vorjahres 2005	Fortg Ansatz des Haushaltsjahr	Ergebnis HHJ	Vergleich fortg Ansatz/Erg
2	510-515	Öffentlich-rechtliche Leistungsentgelte	0,00	70.000,00	48.128,95	21.871,05
3	507-508	Kostenersatzleistungen und -erstattungen	0,00	0,00	902,34	-902,34
10		**Summe der ordentlichen Erträge**	**0,00**	**70.000,00**	**49.031,29**	**20.968,71**
13	60-61, 67-694	Aufwendungen für Sach- und Dienstleistungen	0,00	18.000,00	16.102,04	1.897,96
19		**Summe der ordentliche Aufwendungen**	**0,00**	**18.000,00**	**16.102,04**	**1.897,96**
20		**Verwaltungsergebnis**	**0,00**	**52.000,00**	**32.929,25**	**19.070,75**
23		**Finanzergebnis**	**0,00**	**0,00**	**0,00**	**0,00**
24		**Ordentliches Ergebnis**	**0,00**	**52.000,00**	**32.929,25**	**19.070,75**
27		**Außerordentliches Ergebnis**	**0,00**	**0,00**	**0,00**	**0,00**
28		**Jahresergebnis**	**0,00**	**52.000,00**	**32.929,25**	**19.070,75**

Doppischer Budgetplan 2006 Rechnung

Fachbereichsbudget	**30**	**Fachbereich 3 - Recht, Bürgerdienste, Sicherheit u. Ordnung**	
Sachgebietsbudget	**30.33**	**Fachdienst Standesamt, Ortsgericht**	**verantwortlich:** Herr H. Brendel

Position	Konten	**Teilergebnisrechnung Stadt Eschborn 2006**	Ergebnis des Vorjahres 2005	Fortg Ansatz des Haushaltsjahr	Ergebnis HHJ	Vergleich fortg Ansatz/Erg
1	500-506, 516	Privatrechtliche Leistungsentgelte	0,00	4.500,00	6.665,00	-2.165,00
2	510-515	Öffentlich-rechtliche Leistungsentgelte	0,00	158.270,00	172.767,55	-14.497,55
3	507-508	Kostenersatzleistungen und -erstattungen	0,00	55,00	20,00	35,00
7	59	Erträge aus Zuweis und Zuschüsse für lfd Zwecke und allgem Umlagen	0,00	150,00	121,26	28,74
10		**Summe der ordentlichen Erträge**	**0,00**	**162.975,00**	**179.573,81**	**-16.598,81**
13	60-61, 67-694	Aufwendungen für Sach- und Dienstleistungen	0,00	62.200,00	66.841,57	-4.641,57
19		**Summe der ordentliche Aufwendungen**	**0,00**	**62.200,00**	**66.841,57**	**-4.641,57**
20		**Verwaltungsergebnis**	**0,00**	**100.775,00**	**112.732,24**	**-11.957,24**
23		**Finanzergebnis**	**0,00**	**0,00**	**0,00**	**0,00**
24		**Ordentliches Ergebnis**	**0,00**	**100.775,00**	**112.732,24**	**-11.957,24**
26	73	Außerordentliche Aufwendungen	0,00	0,00	1.849,61	-1.849,61
27		**Außerordentliches Ergebnis**	**0,00**	**0,00**	**-1.849,61**	**1.849,61**
28		**Jahresergebnis**	**0,00**	**100.775,00**	**110.882,63**	**-10.107,63**

Doppischer Budgetplan 2006 Rechnung

Fachbereichsbudget	**30**	**Fachbereich 3 - Recht, Bürgerdienste, Sicherheit u. Ordnung**	
Sachgebietsbudget	**30.35**	**Fachdienst Wahlen**	**verantwortlich:** Frau K. Lichterbeck

Position	Konten	**Teilergebnisrechnung Stadt Eschborn 2006**	Ergebnis des Vorjahres 2005	Fortg Ansatz des Haushaltsjahr	Ergebnis HHJ	Vergleich fortg Ansatz/Erg
3	507-508	Kostenersatzleistungen und -erstattungen	0,00	10.000,00	5.423,87	4.576,13
10		**Summe der ordentlichen Erträge**	**0,00**	**10.000,00**	**5.423,87**	**4.576,13**
11	62-63, 660-669	Personalaufwendungen	0,00	1.500,00	0,00	1.500,00
13	60-61, 67-694	Aufwendungen für Sach- und Dienstleistungen	0,00	38.000,00	19.229,01	18.770,99
19		**Summe der ordentliche Aufwendungen**	**0,00**	**39.500,00**	**19.229,01**	**20.270,99**
20		**Verwaltungsergebnis**	**0,00**	**-29.500,00**	**-13.805,14**	**-15.694,86**
23		**Finanzergebnis**	**0,00**	**0,00**	**0,00**	**0,00**
24		**Ordentliches Ergebnis**	**0,00**	**-29.500,00**	**-13.805,14**	**-15.694,86**
27		**Außerordentliches Ergebnis**	**0,00**	**0,00**	**0,00**	**0,00**
28		**Jahresergebnis**	**0,00**	**-29.500,00**	**-13.805,14**	**-15.694,86**

Doppischer Budgetplan 2006 Rechnung

Fachbereichsbudget	**30**	**Fachbereich 3 - Recht, Bürgerdienste, Sicherheit u. Ordnung**	
Sachgebietsbudget	**30.36**	**Fachdienst Straßenverkehrsbehörde**	**verantwortlich:** Herr J. Draschner

Position	Konten	**Teilergebnisrechnung Stadt Eschborn 2006**	Ergebnis des Vorjahres 2005	Fortg Ansatz des Haushaltsjahr	Ergebnis HHJ	Vergleich fortg Ansatz/Erg
2	510-515	Öffentlich-rechtliche Leistungsentgelte	0,00	200.000,00	138.693,05	61.306,95
3	507-508	Kostenersatzleistungen und -erstattungen	0,00	500,00	1.198,00	-698,00
7	59	Erträge aus Zuweis und Zuschüsse für lfd Zwecke und allgem Umlagen	0,00	3.000,00	2.610,72	389,28
9	530-536, 538-539	Sonstige ordentliche Erträge	0,00	0,00	2.154,99	-2.154,99
10		**Summe der ordentlichen Erträge**	**0,00**	**203.500,00**	**144.656,76**	**58.843,24**
13	60-61, 67-694	Aufwendungen für Sach- und Dienstleistungen	0,00	78.850,00	62.995,27	15.854,73
15	760-783, 786	Aufw für Zuweisungen und Zuschüsse sowie besondere Finanzaufw	0,00	710.000,00	667.489,07	42.510,93
19		**Summe der ordentliche Aufwendungen**	**0,00**	**788.850,00**	**730.484,34**	**58.365,66**
20		**Verwaltungsergebnis**	**0,00**	**-585.350,00**	**-585.827,58**	**477,58**
23		**Finanzergebnis**	**0,00**	**0,00**	**0,00**	**0,00**
24		**Ordentliches Ergebnis**	**0,00**	**-585.350,00**	**-585.827,58**	**477,58**
26	73	Außerordentliche Aufwendungen	0,00	0,00	512,26	-512,26
27		**Außerordentliches Ergebnis**	**0,00**	**0,00**	**-512,26**	**512,26**
28		**Jahresergebnis**	**0,00**	**-585.350,00**	**-586.339,84**	**989,84**

	Teilfinanzrechnung Stadt Eschborn 2006	Ergebnis des Vorjahres 2005	Fortg Ansatz des Haushaltsjahr	Ergebnis HHJ	Vergleich fortg Ansatz/Erg
4	**Summe Einzahlungen aus der Investitionstätigkeit**	**0,00**	**0,00**	**0,00**	**0,00**
7	Ausz für Investitionen in das sonst Sachanlagevermögen und imm Anlagevermögen	0,00	49.000,00	29.122,99	19.877,01
9	**Summe Auszahlungen aus Investitionstätigkeit**	**0,00**	**49.000,00**	**29.122,99**	**19.877,01**
10	**Finanzmittelüberschuss/-fehlbetrag aus Investitionstätigkeit**	**0,00**	**-49.000,00**	**-29.122,99**	**-19.877,01**

Doppischer Budgetplan 2006 Rechnung

Fachbereichsbudget	**30**	**Fachbereich 3 - Recht, Bürgerdienste, Sicherheit u. Ordnung**	
Sachgebietsbudget	**30.37**	**Fachdienst Sicherheit u. Ordnung einschl. Ordnungsbehörde**	**verantwortlich:** Herr J. Draschner

Position	Konten	**Teilergebnisrechnung Stadt Eschborn 2006**	Ergebnis des Vorjahres 2005	Fortg Ansatz des Haushaltsjahr	Ergebnis HHJ	Vergleich fortg Ansatz/Erg
1	500-506, 516	Privatrechtliche Leistungsentgelte	-8.153,45	6.000,00	-1.907,02	7.907,02
2	510-515	Öffentlich-rechtliche Leistungsentgelte	0,00	132.800,00	156.641,39	-23.841,39
3	507-508	Kostenersatzleistungen und -erstattungen	0,00	5.125,00	3.825,05	1.299,95
9	530-536, 538-539	Sonstige ordentliche Erträge	0,00	0,00	744,00	-744,00
10		**Summe der ordentlichen Erträge**	**-8.153,45**	**143.925,00**	**159.303,42**	**-15.378,42**
11	62-63, 660-669	Personalaufwendungen	0,00	27.200,00	11.321,73	15.878,27
13	60-61, 67-694	Aufwendungen für Sach- und Dienstleistungen	0,00	286.550,00	314.909,77	-28.359,77
15	760-783, 786	Aufw für Zuweisungen und Zuschüsse sowie besondere Finanzaufw	0,00	21.700,00	25.149,29	-3.449,29
19		**Summe der ordentliche Aufwendungen**	**0,00**	**335.450,00**	**351.380,79**	**-15.930,79**
20		**Verwaltungsergebnis**	**-8.153,45**	**-191.525,00**	**-192.077,37**	**552,37**
23		**Finanzergebnis**	**0,00**	**0,00**	**0,00**	**0,00**
24		**Ordentliches Ergebnis**	**-8.153,45**	**-191.525,00**	**-192.077,37**	**552,37**
26	73	Außerordentliche Aufwendungen	0,00	0,00	-1.430,24	1.430,24
27		**Außerordentliches Ergebnis**	**0,00**	**0,00**	**1.430,24**	**-1.430,24**
28		**Jahresergebnis**	**-8.153,45**	**-191.525,00**	**-190.647,13**	**-877,87**

	Teilfinanzrechnung Stadt Eschborn 2006	Ergebnis des Vorjahres 2005	Fortg Ansatz des Haushaltsjahr	Ergebnis HHJ	Vergleich fortg Ansatz/Erg
1	Einz. aus Investitionszuweisungen und -zuschüssen sowie aus Investitionsbeitr.	0,00	0,00	64.500,00	-64.500,00
4	**Summe Einzahlungen aus der Investitionstätigkeit**	**0,00**	**0,00**	**64.500,00**	**-64.500,00**
5	Auszahlungen für den Erwerb von Grundstücken und Gebäuden	0,00	6.500,00	6.411,45	88,55
7	Ausz für Investitionen in das sonst Sachanlagevermögen und imm Anlagevermögen	0,00	352.340,00	242.429,02	109.910,98
9	**Summe Auszahlungen aus Investitionstätigkeit**	**0,00**	**358.840,00**	**248.840,47**	**109.999,53**
10	**Finanzmittelüberschuss/-fehlbetrag aus Investitionstätigkeit**	**0,00**	**-358.840,00**	**-184.340,47**	**-174.499,53**

Doppischer Budgetplan 2006 Rechnung

Fachbereichsbudget	**30**	**Fachbereich 3 - Recht, Bürgerdienste, Sicherheit u. Ordnung**	
Sachgebietsbudget	**30.38**	**Fachdienst Gefahrgut**	**verantwortlich:** Herr O. Diehl

Position	Konten	**Teilergebnisrechnung Stadt Eschborn 2006**	Ergebnis des Vorjahres 2005	Fortg Ansatz des Haushaltsjahr	Ergebnis HHJ	Vergleich fortg Ansatz/Erg
2	510-515	Öffentlich-rechtliche Leistungsentgelte	0,00	500,00	0,00	500,00
3	507-508	Kostenersatzleistungen und -erstattungen	0,00	263.050,00	263.000,00	50,00
10		**Summe der ordentlichen Erträge**	**0,00**	**263.550,00**	**263.000,00**	**550,00**
11	62-63, 660-669	Personalaufwendungen	0,00	1.500,00	480,00	1.020,00
13	60-61, 67-694	Aufwendungen für Sach- und Dienstleistungen	0,00	8.650,00	7.541,42	1.108,58
19		**Summe der ordentliche Aufwendungen**	**0,00**	**10.150,00**	**8.021,42**	**2.128,58**
20		**Verwaltungsergebnis**	**0,00**	**253.400,00**	**254.978,58**	**-1.578,58**
23		**Finanzergebnis**	**0,00**	**0,00**	**0,00**	**0,00**
24		**Ordentliches Ergebnis**	**0,00**	**253.400,00**	**254.978,58**	**-1.578,58**
27		**Außerordentliches Ergebnis**	**0,00**	**0,00**	**0,00**	**0,00**
28		**Jahresergebnis**	**0,00**	**253.400,00**	**254.978,58**	**-1.578,58**

Teilfinanzrechnung Stadt Eschborn 2006	Ergebnis des Vorjahres 2005	Fortg Ansatz des Haushaltsjahr	Ergebnis HHJ	Vergleich fortg Ansatz/Erg
4 **Summe Einzahlungen aus der Investitionstätigkeit**	**0,00**	**0,00**	**0,00**	**0,00**
7 Ausz für Investitionen in das sonst Sachanlagevermögen und imm Anlagevermögen	0,00	800,00	255,84	544,16
9 **Summe Auszahlungen aus Investitionstätigkeit**	**0,00**	**800,00**	**255,84**	**544,16**
10 **Finanzmittelüberschuss/-fehlbetrag aus Investitionstätigkeit**	**0,00**	**-800,00**	**-255,84**	**-544,16**

Doppischer Budgetplan 2006 Rechnung

Fachbereichsbudget	**40**	**Fachbereich 4 - Soziales, Kinder, Jugend u. Vereine**	
Sachgebietsbudget	**40.41**	**Fachdienst Kinderbetreuung**	**verantwortlich:** Frau M. Heidler

Position	Konten	**Teilergebnisrechnung Stadt Eschborn 2006**	Ergebnis des Vorjahres 2005	Fortg Ansatz des Haushaltsjahr	Ergebnis HHJ	Vergleich fortg Ansatz/Erg
1	500-506, 516	Privatrechtliche Leistungsentgelte	0,00	295.860,00	376.813,30	-80.953,30
2	510-515	Öffentlich-rechtliche Leistungsentgelte	-32,00	835.500,00	458.438,70	377.061,30
3	507-508	Kostenersatzleistungen und -erstattungen	0,00	720,00	556,30	163,70
7	59	Erträge aus Zuweis und Zuschüsse für lfd Zwecke und allgem Umlagen	0,00	478.400,00	458.587,38	19.812,62
10		**Summe der ordentlichen Erträge**	**-32,00**	**1.610.480,00**	**1.294.395,68**	**316.084,32**
11	62-63, 660-669	Personalaufwendungen	0,00	68.600,00	48.021,49	20.578,51
13	60-61, 67-694	Aufwendungen für Sach- und Dienstleistungen	0,00	692.630,00	672.951,15	19.678,85
14	65, 695	Abschreibungen	0,00	0,00	17.297,44	-17.297,44
15	760-783, 786	Aufw für Zuweisungen und Zuschüsse sowie besondere Finanzaufw	0,00	1.070.305,00	993.152,05	77.152,95
19		**Summe der ordentliche Aufwendungen**	**0,00**	**1.831.535,00**	**1.731.422,13**	**100.112,87**
20		**Verwaltungsergebnis**	**-32,00**	**-221.055,00**	**-437.026,45**	**215.971,45**
23		**Finanzergebnis**	**0,00**	**0,00**	**0,00**	**0,00**
24		**Ordentliches Ergebnis**	**-32,00**	**-221.055,00**	**-437.026,45**	**215.971,45**
26	73	Außerordentliche Aufwendungen	0,00	0,00	1.126,30	-1.126,30
27		**Außerordentliches Ergebnis**	**0,00**	**0,00**	**-1.126,30**	**1.126,30**
28		**Jahresergebnis**	**-32,00**	**-221.055,00**	**-438.152,75**	**217.097,75**

Teilfinanzrechnung Stadt Eschborn 2006	Ergebnis des Vorjahres 2005	Fortg Ansatz des Haushaltsjahr	Ergebnis HHJ	Vergleich fortg Ansatz/Erg
4 **Summe Einzahlungen aus der Investitionstätigkeit**	**0,00**	**0,00**	**0,00**	**0,00**
7 Ausz für Investitionen in das sonst Sachanlagevermögen und imm Anlagevermögen	0,00	210.700,00	90.684,55	120.015,45
(davon: Auszahlungen für aktivierte Investitionszuweisungen und -zuschüsse)				
9 **Summe Auszahlungen aus Investitionstätigkeit**	**0,00**	**210.700,00**	**90.684,55**	**120.015,45**
10 **Finanzmittelüberschuss/-fehlbetrag aus Investitionstätigkeit**	**0,00**	**-210.700,00**	**-90.684,55**	**-120.015,45**

Doppischer Budgetplan 2006 Rechnung

Fachbereichsbudget	**40**	**Fachbereich 4 - Soziales, Kinder, Jugend u. Vereine**	
Sachgebietsbudget	**40.42**	**Fachdienst Kinder- u. Jugendarbeit / Kinder**	**verantwortlich:** Herr D. Schneider

Position	Konten	**Teilergebnisrechnung Stadt Eschborn 2006**	Ergebnis des Vorjahres 2005	Fortg Ansatz des Haushaltsjahr	Ergebnis HHJ	Vergleich fortg Ansatz/Erg
1	500-506, 516	Privatrechtliche Leistungsentgelte	0,00	0,00	195,00	-195,00
2	510-515	Öffentlich-rechtliche Leistungsentgelte	0,00	17.750,00	13.489,00	4.261,00
3	507-508	Kostenersatzleistungen und -erstattungen	0,00	50,00	0,00	50,00
10		**Summe der ordentlichen Erträge**	**0,00**	**17.800,00**	**13.684,00**	**4.116,00**
11	62-63, 660-669	Personalaufwendungen	0,00	24.000,00	20.059,35	3.940,65
13	60-61, 67-694	Aufwendungen für Sach- und Dienstleistungen	0,00	38.800,00	39.791,72	-991,72
15	760-783, 786	Aufw für Zuweisungen und Zuschüsse sowie besondere Finanzaufw	0,00	45.000,00	37.859,48	7.140,52
19		**Summe der ordentliche Aufwendungen**	**0,00**	**107.800,00**	**97.710,55**	**10.089,45**
20		**Verwaltungsergebnis**	**0,00**	**-90.000,00**	**-84.026,55**	**-5.973,45**
23		**Finanzergebnis**	**0,00**	**0,00**	**0,00**	**0,00**
24		**Ordentliches Ergebnis**	**0,00**	**-90.000,00**	**-84.026,55**	**-5.973,45**
27		**Außerordentliches Ergebnis**	**0,00**	**0,00**	**0,00**	**0,00**
28		**Jahresergebnis**	**0,00**	**-90.000,00**	**-84.026,55**	**-5.973,45**

	Teilfinanzrechnung Stadt Eschborn 2006	Ergebnis des Vorjahres 2005	Fortg Ansatz des Haushaltsjahr	Ergebnis HHJ	Vergleich fortg Ansatz/Erg
4	**Summe Einzahlungen aus der Investitionstätigkeit**	**0,00**	**0,00**	**0,00**	**0,00**
7	Ausz für Investitionen in das sonst Sachanlagevermögen und imm Anlagevermögen	0,00	8.200,00	402,86	7.797,14
9	**Summe Auszahlungen aus Investitionstätigkeit**	**0,00**	**8.200,00**	**402,86**	**7.797,14**
10	**Finanzmittelüberschuss/-fehlbetrag aus Investitionstätigkeit**	**0,00**	**-8.200,00**	**-402,86**	**-7.797,14**

Doppischer Budgetplan 2006 Rechnung

Fachbereichsbudget	**40**	**Fachbereich 4 - Soziales, Kinder, Jugend u. Vereine**	
Sachgebietsbudget	**40.43**	**Fachdienst Kinder- u. Jugendarbeit / Jugend**	**verantwortlich:** Herr R. Schneider

Position	Konten	**Teilergebnisrechnung Stadt Eschborn 2006**	Ergebnis des Vorjahres 2005	Fortg Ansatz des Haushaltsjahr	Ergebnis HHJ	Vergleich fortg Ansatz/Erg
2	510-515	Öffentlich-rechtliche Leistungsentgelte	0,00	10.630,00	6.923,00	3.707,00
7	59	Erträge aus Zuweis und Zuschüsse für lfd Zwecke und allgem Umlagen	0,00	2.045,00	8.525,53	-6.480,53
10		**Summe der ordentlichen Erträge**	**0,00**	**12.675,00**	**15.448,53**	**-2.773,53**
11	62-63, 660-669	Personalaufwendungen	0,00	5.000,00	752,20	4.247,80
13	60-61, 67-694	Aufwendungen für Sach- und Dienstleistungen	0,00	55.260,00	36.895,13	18.364,87
15	760-783, 786	Aufw für Zuweisungen und Zuschüsse sowie besondere Finanzaufw	0,00	36.675,00	34.008,10	2.666,90
19		**Summe der ordentliche Aufwendungen**	**0,00**	**96.935,00**	**71.655,43**	**25.279,57**
20		**Verwaltungsergebnis**	**0,00**	**-84.260,00**	**-56.206,90**	**-28.053,10**
23		**Finanzergebnis**	**0,00**	**0,00**	**0,00**	**0,00**
24		**Ordentliches Ergebnis**	**0,00**	**-84.260,00**	**-56.206,90**	**-28.053,10**
27		**Außerordentliches Ergebnis**	**0,00**	**0,00**	**0,00**	**0,00**
28		**Jahresergebnis**	**0,00**	**-84.260,00**	**-56.206,90**	**-28.053,10**

Teilfinanzrechnung Stadt Eschborn 2006	Ergebnis des Vorjahres 2005	Fortg Ansatz des Haushaltsjahr	Ergebnis HHJ	Vergleich fortg Ansatz/Erg
4 **Summe Einzahlungen aus der Investitionstätigkeit**	**0,00**	**0,00**	**0,00**	**0,00**
7 Ausz für Investitionen in das sonst Sachanlagevermögen und imm Anlagevermögen	0,00	1.000,00	1.741,28	-741,28
9 **Summe Auszahlungen aus Investitionstätigkeit**	**0,00**	**1.000,00**	**1.741,28**	**-741,28**
10 **Finanzmittelüberschuss/-fehlbetrag aus Investitionstätigkeit**	**0,00**	**-1.000,00**	**-1.741,28**	**741,28**

Doppischer Budgetplan 2006 Rechnung

Fachbereichsbudget	**40**	**Fachbereich 4 - Soziales, Kinder, Jugend u. Vereine**	
Sachgebietsbudget	**40.44**	**Fachdienst Schulsozialarbeit**	**verantwortlich:** Frau D. Ehmer-Jundel

Position	Konten	**Teilergebnisrechnung Stadt Eschborn 2006**	Ergebnis des Vorjahres 2005	Fortg Ansatz des Haushaltsjahr	Ergebnis HHJ	Vergleich fortg Ansatz/Erg
3	507-508	Kostenersatzleistungen und -erstattungen	0,00	2.880,00	8.800,34	-5.920,34
7	59	Erträge aus Zuweis und Zuschüsse für lfd Zwecke und allgem Umlagen	0,00	37.500,00	27.500,00	10.000,00
10		**Summe der ordentlichen Erträge**	**0,00**	**40.380,00**	**36.300,34**	**4.079,66**
11	62-63, 660-669	Personalaufwendungen	0,00	2.000,00	1.880,00	120,00
13	60-61, 67-694	Aufwendungen für Sach- und Dienstleistungen	0,00	20.500,00	19.120,15	1.379,85
15	760-783, 786	Aufw für Zuweisungen und Zuschüsse sowie besondere Finanzaufw	0,00	61.875,00	47.365,26	14.509,74
19		**Summe der ordentliche Aufwendungen**	**0,00**	**84.375,00**	**68.365,41**	**16.009,59**
20		**Verwaltungsergebnis**	**0,00**	**-43.995,00**	**-32.065,07**	**-11.929,93**
23		**Finanzergebnis**	**0,00**	**0,00**	**0,00**	**0,00**
24		**Ordentliches Ergebnis**	**0,00**	**-43.995,00**	**-32.065,07**	**-11.929,93**
27		**Außerordentliches Ergebnis**	**0,00**	**0,00**	**0,00**	**0,00**
28		**Jahresergebnis**	**0,00**	**-43.995,00**	**-32.065,07**	**-11.929,93**

Teilfinanzrechnung Stadt Eschborn 2006	Ergebnis des Vorjahres 2005	Fortg Ansatz des Haushaltsjahr	Ergebnis HHJ	Vergleich fortg Ansatz/Erg
4 **Summe Einzahlungen aus der Investitionstätigkeit**	**0,00**	**0,00**	**0,00**	**0,00**
7 Ausz für Investitionen in das sonst Sachanlagevermögen und imm Anlagevermögen	0,00	3.000,00	393,80	2.606,20
9 **Summe Auszahlungen aus Investitionstätigkeit**	**0,00**	**3.000,00**	**393,80**	**2.606,20**
10 **Finanzmittelüberschuss/-fehlbetrag aus Investitionstätigkeit**	**0,00**	**-3.000,00**	**-393,80**	**-2.606,20**

Doppischer Budgetplan 2006 Rechnung

Fachbereichsbudget	**40**	**Fachbereich 4 - Soziales, Kinder, Jugend u. Vereine**	
Sachgebietsbudget	**40.45**	**Fachdienst Bücherei**	**verantwortlich:** Frau R. Dreher-Freidhof

Position	Konten	**Teilergebnisrechnung Stadt Eschborn 2006**	Ergebnis des Vorjahres 2005	Fortg Ansatz des Haushaltsjahr	Ergebnis HHJ	Vergleich fortg Ansatz/Erg
3	507-508	Kostenersatzleistungen und -erstattungen	0,00	200,00	260,30	-60,30
10		**Summe der ordentlichen Erträge**	**0,00**	**200,00**	**260,30**	**-60,30**
13	60-61, 67-694	Aufwendungen für Sach- und Dienstleistungen	0,00	21.235,00	11.089,85	10.145,15
19		**Summe der ordentliche Aufwendungen**	**0,00**	**21.235,00**	**11.089,85**	**10.145,15**
20		**Verwaltungsergebnis**	**0,00**	**-21.035,00**	**-10.829,55**	**-10.205,45**
21	54-55	Finanzerträge	0,00	4.650,00	2.955,85	1.694,15
23		**Finanzergebnis**	**0,00**	**4.650,00**	**2.955,85**	**1.694,15**
24		**Ordentliches Ergebnis**	**0,00**	**-16.385,00**	**-7.873,70**	**-8.511,30**
27		**Außerordentliches Ergebnis**	**0,00**	**0,00**	**0,00**	**0,00**
28		**Jahresergebnis**	**0,00**	**-16.385,00**	**-7.873,70**	**-8.511,30**

Teilfinanzrechnung Stadt Eschborn 2006	Ergebnis des Vorjahres 2005	Fortg Ansatz des Haushaltsjahr	Ergebnis HHJ	Vergleich fortg Ansatz/Erg
4 **Summe Einzahlungen aus der Investitionstätigkeit**	**0,00**	**0,00**	**0,00**	**0,00**
7 Ausz für Investitionen in das sonst Sachanlagevermögen und imm Anlagevermögen	0,00	29.050,00	27.119,79	1.930,21
9 **Summe Auszahlungen aus Investitionstätigkeit**	**0,00**	**29.050,00**	**27.119,79**	**1.930,21**
10 **Finanzmittelüberschuss/-fehlbetrag aus Investitionstätigkeit**	**0,00**	**-29.050,00**	**-27.119,79**	**-1.930,21**

Doppischer Budgetplan 2006 Rechnung

Fachbereichsbudget	**40**	**Fachbereich 4 - Soziales, Kinder, Jugend u. Vereine**	
Sachgebietsbudget	**40.46**	**Fachdienst Vereine**	**verantwortlich:** Frau J. Habig

Position	Konten	**Teilergebnisrechnung Stadt Eschborn 2006**	Ergebnis des Vorjahres 2005	Fortg Ansatz des Haushaltsjahr	Ergebnis HHJ	Vergleich fortg Ansatz/Erg
3	507-508	Kostenersatzleistungen und -erstattungen	0,00	6.650,00	5.334,66	1.315,34
10		**Summe der ordentlichen Erträge**	**0,00**	**6.650,00**	**5.334,66**	**1.315,34**
13	60-61, 67-694	Aufwendungen für Sach- und Dienstleistungen	0,00	15.000,00	26.302,19	-11.302,19
15	760-783, 786	Aufw für Zuweisungen und Zuschüsse sowie besondere Finanzaufw	0,00	135.495,00	124.294,68	11.200,32
16	75, 799	Steueraufw einschließl Aufw aus gesetzl Umlageverpflichtung	0,00	54.820,00	38.951,00	15.869,00
19		**Summe der ordentliche Aufwendungen**	**0,00**	**205.315,00**	**189.547,87**	**15.767,13**
20		**Verwaltungsergebnis**	**0,00**	**-198.665,00**	**-184.213,21**	**-14.451,79**
23		**Finanzergebnis**	**0,00**	**0,00**	**0,00**	**0,00**
24		**Ordentliches Ergebnis**	**0,00**	**-198.665,00**	**-184.213,21**	**-14.451,79**
27		**Außerordentliches Ergebnis**	**0,00**	**0,00**	**0,00**	**0,00**
28		**Jahresergebnis**	**0,00**	**-198.665,00**	**-184.213,21**	**-14.451,79**

Teilfinanzrechnung Stadt Eschborn 2006	Ergebnis des Vorjahres 2005	Fortg Ansatz des Haushaltsjahr	Ergebnis HHJ	Vergleich fortg Ansatz/Erg
4 **Summe Einzahlungen aus der Investitionstätigkeit**	**0,00**	**0,00**	**0,00**	**0,00**
7 Ausz für Investitionen in das sonst Sachanlagevermögen und imm Anlagevermögen	0,00	91.360,00	62.519,29	28.840,71
(davon: Auszahlungen für aktivierte Investitionszuweisungen und -zuschüsse)				
9 **Summe Auszahlungen aus Investitionstätigkeit**	**0,00**	**91.360,00**	**62.519,29**	**28.840,71**
10 **Finanzmittelüberschuss/-fehlbetrag aus Investitionstätigkeit**	**0,00**	**-91.360,00**	**-62.519,29**	**-28.840,71**

Doppischer Budgetplan 2006 Rechnung

Fachbereichsbudget	**40**	**Fachbereich 4 - Soziales, Kinder, Jugend u. Vereine**	
Sachgebietsbudget	**40.47**	**Fachdienst Senioren**	**verantwortlich:** Frau S. Däbritz

Position	Konten	**Teilergebnisrechnung Stadt Eschborn 2006**	Ergebnis des Vorjahres 2005	Fortg Ansatz des Haushaltsjahr	Ergebnis HHJ	Vergleich fortg Ansatz/Erg
1	500-506, 516	Privatrechtliche Leistungsentgelte	0,00	50,00	0,00	50,00
2	510-515	Öffentlich-rechtliche Leistungsentgelte	0,00	11.500,00	11.340,00	160,00
10		**Summe der ordentlichen Erträge**	**0,00**	**11.550,00**	**11.340,00**	**210,00**
11	62-63, 660-669	Personalaufwendungen	0,00	11.000,00	2.218,83	8.781,17
13	60-61, 67-694	Aufwendungen für Sach- und Dienstleistungen	0,00	118.250,00	102.794,10	15.455,90
15	760-783, 786	Aufw für Zuweisungen und Zuschüsse sowie besondere Finanzaufw	0,00	337.440,00	290.098,08	47.341,92
19		**Summe der ordentliche Aufwendungen**	**0,00**	**466.690,00**	**395.111,01**	**71.578,99**
20		**Verwaltungsergebnis**	**0,00**	**-455.140,00**	**-383.771,01**	**-71.368,99**
23		**Finanzergebnis**	**0,00**	**0,00**	**0,00**	**0,00**
24		**Ordentliches Ergebnis**	**0,00**	**-455.140,00**	**-383.771,01**	**-71.368,99**
27		**Außerordentliches Ergebnis**	**0,00**	**0,00**	**0,00**	**0,00**
28		**Jahresergebnis**	**0,00**	**-455.140,00**	**-383.771,01**	**-71.368,99**

Teilfinanzrechnung Stadt Eschborn 2006	Ergebnis des Vorjahres 2005	Fortg Ansatz des Haushaltsjahr	Ergebnis HHJ	Vergleich fortg Ansatz/Erg
4 **Summe Einzahlungen aus der Investitionstätigkeit**	**0,00**	**0,00**	**0,00**	**0,00**
7 Ausz für Investitionen in das sonst Sachanlagevermögen und imm Anlagevermögen	0,00	22.000,00	3.693,15	18.306,85
(davon: Auszahlungen für aktivierte Investitionszuweisungen und -zuschüsse)				
9 **Summe Auszahlungen aus Investitionstätigkeit**	**0,00**	**22.000,00**	**3.693,15**	**18.306,85**
10 **Finanzmittelüberschuss/-fehlbetrag aus Investitionstätigkeit**	**0,00**	**-22.000,00**	**-3.693,15**	**-18.306,85**

Doppischer Budgetplan 2006 Rechnung

Fachbereichsbudget	**40**	**Fachbereich 4 - Soziales, Kinder, Jugend u. Vereine**	
Sachgebietsbudget	**40.48**	**Fachdienst Soziale Sicherung**	**verantwortlich:** Frau P. Voigt

Position	Konten	**Teilergebnisrechnung Stadt Eschborn 2006**	Ergebnis des Vorjahres 2005	Fortg Ansatz des Haushaltsjahr	Ergebnis HHJ	Vergleich fortg Ansatz/Erg
2	510-515	Öffentlich-rechtliche Leistungsentgelte	0,00	18.000,00	1.235,00	16.765,00
10		**Summe der ordentlichen Erträge**	**0,00**	**18.000,00**	**1.235,00**	**16.765,00**
13	60-61, 67-694	Aufwendungen für Sach- und Dienstleistungen	0,00	8.500,00	23.958,74	-15.458,74
15	760-783, 786	Aufw für Zuweisungen und Zuschüsse sowie besondere Finanzaufw	0,00	4.500,00	2.565,00	1.935,00
17	780-785, 787-789	Transferaufwendungen	0,00	40.100,00	1.657,20	38.442,80
18	70-74, 790, 798	Sonstige ordentliche Aufwendungen	0,00	23.060,00	2.407,34	20.652,66
19		**Summe der ordentliche Aufwendungen**	**0,00**	**76.160,00**	**30.588,28**	**45.571,72**
20		**Verwaltungsergebnis**	**0,00**	**-58.160,00**	**-29.353,28**	**-28.806,72**
23		**Finanzergebnis**	**0,00**	**0,00**	**0,00**	**0,00**
24		**Ordentliches Ergebnis**	**0,00**	**-58.160,00**	**-29.353,28**	**-28.806,72**
27		**Außerordentliches Ergebnis**	**0,00**	**0,00**	**0,00**	**0,00**
28		**Jahresergebnis**	**0,00**	**-58.160,00**	**-29.353,28**	**-28.806,72**

Doppischer Budgetplan 2006 Rechnung

Fachbereichsbudget	**40**	**Fachbereich 4 - Soziales, Kinder, Jugend u. Vereine**	
Sachgebietsbudget	**40.49**	**Fachdienst Wohnungswesen**	**verantwortlich:** Frau H. Bolender

Position	Konten	**Teilergebnisrechnung Stadt Eschborn 2006**	Ergebnis des Vorjahres 2005	Fortg Ansatz des Haushaltsjahr	Ergebnis HHJ	Vergleich fortg Ansatz/Erg
2	510-515	Öffentlich-rechtliche Leistungsentgelte	0,00	50,00	0,00	50,00
3	507-508	Kostenersatzleistungen und -erstattungen	0,00	10.000,00	12.522,33	-2.522,33
9	530-536, 538-539	Sonstige ordentliche Erträge	0,00	90.000,00	14.107,83	75.892,17
10		**Summe der ordentlichen Erträge**	**0,00**	**100.050,00**	**26.630,16**	**73.419,84**
13	60-61, 67-694	Aufwendungen für Sach- und Dienstleistungen	0,00	2.000,00	0,00	2.000,00
15	760-783, 786	Aufw für Zuweisungen und Zuschüsse sowie besondere Finanzaufw	0,00	5.000,00	0,00	5.000,00
18	70-74, 790, 798	Sonstige ordentliche Aufwendungen	0,00	33.500,00	22.724,94	10.775,06
19		**Summe der ordentliche Aufwendungen**	**0,00**	**40.500,00**	**22.724,94**	**17.775,06**
20		**Verwaltungsergebnis**	**0,00**	**59.550,00**	**3.905,22**	**55.644,78**
23		**Finanzergebnis**	**0,00**	**0,00**	**0,00**	**0,00**
24		**Ordentliches Ergebnis**	**0,00**	**59.550,00**	**3.905,22**	**55.644,78**
27		**Außerordentliches Ergebnis**	**0,00**	**0,00**	**0,00**	**0,00**
28		**Jahresergebnis**	**0,00**	**59.550,00**	**3.905,22**	**55.644,78**

	Teilfinanzrechnung Stadt Eschborn 2006	Ergebnis des Vorjahres 2005	Fortg Ansatz des Haushaltsjahr	Ergebnis HHJ	Vergleich fortg Ansatz/Erg
4	**Summe Einzahlungen aus der Investitionstätigkeit**	**0,00**	**0,00**	**0,00**	**0,00**
7	Ausz für Investitionen in das sonst Sachanlagevermögen und imm Anlagevermögen (davon: Auszahlungen für aktivierte Investitionszuweisungen und -zuschüsse)	0,00	420.000,00	252.000,00	168.000,00
8	Auszahlungen für Investitionen in das Finanzanlagevermögen	0,00	500.000,00	300.000,00	200.000,00
9	**Summe Auszahlungen aus Investitionstätigkeit**	**0,00**	**920.000,00**	**552.000,00**	**368.000,00**
10	**Finanzmittelüberschuss/-fehlbetrag aus Investitionstätigkeit**	**0,00**	**-920.000,00**	**-552.000,00**	**-368.000,00**

Doppischer Budgetplan 2006 Rechnung

Fachbereichsbudget	**40**	**Fachbereich 4 - Soziales, Kinder, Jugend u. Vereine**	
Sachgebietsbudget	**40.51**	**Projekt "Wohnen im Alter"**	**verantwortlich:** Frau K. Rebna

Teilfinanzrechnung Stadt Eschborn 2006		Ergebnis des Vorjahres 2005	Fortg Ansatz des Haushaltsjahr	Ergebnis HHJ	Vergleich fortg Ansatz/Erg
4	**Summe Einzahlungen aus der Investitionstätigkeit**	**0,00**	**0,00**	**0,00**	**0,00**
6	Auszahlungen für Baumaßnahmen	0,00	20.000,00	0,00	20.000,00
9	**Summe Auszahlungen aus Investitionstätigkeit**	**0,00**	**20.000,00**	**0,00**	**20.000,00**
10	**Finanzmittelüberschuss/-fehlbetrag aus Investitionstätigkeit**	**0,00**	**-20.000,00**	**0,00**	**-20.000,00**

Doppischer Budgetplan 2006 Rechnung

Fachbereichsbudget	**50**	**Fachbereich 5 - Planen und Bauen**	
Sachgebietsbudget	**50.51**	**Fachdienst Stadtplanung**	**verantwortlich:** Herr K. Hach

Position	Konten	**Teilergebnisrechnung Stadt Eschborn 2006**	Ergebnis des Vorjahres 2005	Fortg Ansatz des Haushaltsjahr	Ergebnis HHJ	Vergleich fortg Ansatz/Erg
10		**Summe der ordentlichen Erträge**	**0,00**	**0,00**	**0,00**	**0,00**
13	60-61, 67-694	Aufwendungen für Sach- und Dienstleistungen	0,00	685.000,00	88.744,33	596.255,67
19		**Summe der ordentliche Aufwendungen**	**0,00**	**685.000,00**	**88.744,33**	**596.255,67**
20		**Verwaltungsergebnis**	**0,00**	**-685.000,00**	**-88.744,33**	**-596.255,67**
23		**Finanzergebnis**	**0,00**	**0,00**	**0,00**	**0,00**
24		**Ordentliches Ergebnis**	**0,00**	**-685.000,00**	**-88.744,33**	**-596.255,67**
27		**Außerordentliches Ergebnis**	**0,00**	**0,00**	**0,00**	**0,00**
28		**Jahresergebnis**	**0,00**	**-685.000,00**	**-88.744,33**	**-596.255,67**

	Teilfinanzrechnung Stadt Eschborn 2006	Ergebnis des Vorjahres 2005	Fortg Ansatz des Haushaltsjahr	Ergebnis HHJ	Vergleich fortg Ansatz/Erg
4	**Summe Einzahlungen aus der Investitionstätigkeit**	**0,00**	**0,00**	**0,00**	**0,00**
6	Auszahlungen für Baumaßnahmen	0,00	0,00	4.075,86	-4.075,86
7	Ausz für Investitionen in das sonst Sachanlagevermögen und imm Anlagevermögen	0,00	2.500,00	922,94	1.577,06
9	**Summe Auszahlungen aus Investitionstätigkeit**	**0,00**	**2.500,00**	**4.998,80**	**-2.498,80**
10	**Finanzmittelüberschuss/-fehlbetrag aus Investitionstätigkeit**	**0,00**	**-2.500,00**	**-4.998,80**	**2.498,80**

Doppischer Budgetplan 2006 Rechnung

Fachbereichsbudget	**50**	**Fachbereich 5 - Planen und Bauen**	
Sachgebietsbudget	**50.52**	**Fachdienst Bauverwaltung**	**verantwortlich:** Herr K. Hach

Position	Konten	**Teilergebnisrechnung Stadt Eschborn 2006**	Ergebnis des Vorjahres 2005	Fortg Ansatz des Haushaltsjahr	Ergebnis HHJ	Vergleich fortg Ansatz/Erg
1	500-506, 516	Privatrechtliche Leistungsentgelte	0,00	67.100,00	15.168,10	51.931,90
2	510-515	Öffentlich-rechtliche Leistungsentgelte	0,00	19.750,00	19.029,26	720,74
3	507-508	Kostenersatzleistungen und -erstattungen	0,00	36.500,00	43.353,07	-6.853,07
10		**Summe der ordentlichen Erträge**	**0,00**	**123.350,00**	**77.550,43**	**45.799,57**
13	60-61, 67-694	Aufwendungen für Sach- und Dienstleistungen	0,00	682.650,00	675.563,37	7.086,63
18	70-74, 790, 798	Sonstige ordentliche Aufwendungen	0,00	0,00	1.537,88	-1.537,88
19		**Summe der ordentliche Aufwendungen**	**0,00**	**682.650,00**	**677.101,25**	**5.548,75**
20		**Verwaltungsergebnis**	**0,00**	**-559.300,00**	**-599.550,82**	**40.250,82**
23		**Finanzergebnis**	**0,00**	**0,00**	**0,00**	**0,00**
24		**Ordentliches Ergebnis**	**0,00**	**-559.300,00**	**-599.550,82**	**40.250,82**
25	56	Außerordentliche Erträge	0,00	500.000,00	0,00	500.000,00
26	73	Außerordentliche Aufwendungen	0,00	0,00	1.910,40	-1.910,40
27		**Außerordentliches Ergebnis**	**0,00**	**500.000,00**	**-1.910,40**	**501.910,40**
28		**Jahresergebnis**	**0,00**	**-59.300,00**	**-601.461,22**	**542.161,22**

Teilfinanzrechnung Stadt Eschborn 2006	Ergebnis des Vorjahres 2005	Fortg Ansatz des Haushaltsjahr	Ergebnis HHJ	Vergleich fortg Ansatz/Erg
1 Einz. aus Investitionszuweisungen und -zuschüssen sowie aus Investitionsbeitr.	0,00	1.274.040,00	0,00	1.274.040,00
4 **Summe Einzahlungen aus der Investitionstätigkeit**	**0,00**	**1.274.040,00**	**0,00**	**1.274.040,00**
5 Auszahlungen für den Erwerb von Grundstücken und Gebäuden	0,00	1.900.000,00	481.619,07	1.418.380,93
6 Auszahlungen für Baumaßnahmen	0,00	610.000,00	429.285,20	180.714,80
7 Ausz für Investitionen in das sonst Sachanlagevermögen und imm Anlagevermögen (davon: Auszahlungen für aktivierte Investitionszuweisungen und -zuschüsse)	0,00	11.000,00	250,23	10.749,77
9 **Summe Auszahlungen aus Investitionstätigkeit**	**0,00**	**2.521.000,00**	**911.154,50**	**1.609.845,50**
10 **Finanzmittelüberschuss/-fehlbetrag aus Investitionstätigkeit**	**0,00**	**-1.246.960,00**	**-911.154,50**	**-335.805,50**

Doppischer Budgetplan 2006 Rechnung

Fachbereichsbudget	**50**	**Fachbereich 5 - Planen und Bauen**	
Sachgebietsbudget	**50.53**	**Stadtwerke**	**verantwortlich:** Herr K. Hach

Position	Konten	**Teilergebnisrechnung Stadt Eschborn 2006**	Ergebnis des Vorjahres 2005	Fortg Ansatz des Haushaltsjahr	Ergebnis HHJ	Vergleich fortg Ansatz/Erg
10		**Summe der ordentlichen Erträge**	**0,00**	**0,00**	**0,00**	**0,00**
13	60-61, 67-694	Aufwendungen für Sach- und Dienstleistungen	0,00	37.000,00	54.926,46	-17.926,46
19		**Summe der ordentliche Aufwendungen**	**0,00**	**37.000,00**	**54.926,46**	**-17.926,46**
20		**Verwaltungsergebnis**	**0,00**	**-37.000,00**	**-54.926,46**	**17.926,46**
21	54-55	Finanzerträge	0,00	16.700,00	16.612,37	87,63
23		**Finanzergebnis**	**0,00**	**16.700,00**	**16.612,37**	**87,63**
24		**Ordentliches Ergebnis**	**0,00**	**-20.300,00**	**-38.314,09**	**18.014,09**
27		**Außerordentliches Ergebnis**	**0,00**	**0,00**	**0,00**	**0,00**
28		**Jahresergebnis**	**0,00**	**-20.300,00**	**-38.314,09**	**18.014,09**

Doppischer Budgetplan 2006 Rechnung

Fachbereichsbudget	**50**	**Fachbereich 5 - Planen und Bauen**	
Sachgebietsbudget	**50.54**	**Fachdienst Gebäude- u. Fahrzeugmanagement**	**verantwortlich:** Herr M. Henrich

Position	Konten	**Teilergebnisrechnung Stadt Eschborn 2006**	Ergebnis des Vorjahres 2005	Fortg Ansatz des Haushaltsjahr	Ergebnis HHJ	Vergleich fortg Ansatz/Erg
1	500-506, 516	Privatrechtliche Leistungsentgelte	0,00	307.435,00	212.974,76	94.460,24
2	510-515	Öffentlich-rechtliche Leistungsentgelte	0,00	321.530,00	452.576,16	-131.046,16
3	507-508	Kostenersatzleistungen und -erstattungen	0,00	280,00	375,61	-95,61
9	530-536, 538-539	Sonstige ordentliche Erträge	0,00	4.610,00	699,66	3.910,34
10		**Summe der ordentlichen Erträge**	**0,00**	**633.855,00**	**666.626,19**	**-32.771,19**
11	62-63, 660-669	Personalaufwendungen	0,00	0,00	924,89	-924,89
13	60-61, 67-694	Aufwendungen für Sach- und Dienstleistungen	0,00	1.558.475,00	1.564.831,60	-6.356,60
15	760-783, 786	Aufw für Zuweisungen und Zuschüsse sowie besondere Finanzaufw	0,00	0,00	4.147,37	-4.147,37
16	75, 799	Steueraufw einschließl Aufw aus gesetzl Umlageverpflichtung	0,00	0,00	128.363,20	-128.363,20
17	780-785, 787-789	Transferaufwendungen	0,00	0,00	9.744,00	-9.744,00
18	70-74, 790, 798	Sonstige ordentliche Aufwendungen	0,00	51.400,00	32.448,36	18.951,64
19		**Summe der ordentliche Aufwendungen**	**0,00**	**1.609.875,00**	**1.740.459,42**	**-130.584,42**
20		**Verwaltungsergebnis**	**0,00**	**-976.020,00**	**-1.073.833,23**	**97.813,23**
23		**Finanzergebnis**	**0,00**	**0,00**	**0,00**	**0,00**
24		**Ordentliches Ergebnis**	**0,00**	**-976.020,00**	**-1.073.833,23**	**97.813,23**
25	56	Außerordentliche Erträge	0,00	0,00	100,00	-100,00
26	73	Außerordentliche Aufwendungen	0,00	0,00	401,28	-401,28
27		**Außerordentliches Ergebnis**	**0,00**	**0,00**	**-301,28**	**301,28**
28		**Jahresergebnis**	**0,00**	**-976.020,00**	**-1.074.134,51**	**98.114,51**

Teilfinanzrechnung Stadt Eschborn 2006	Ergebnis des Vorjahres 2005	Fortg Ansatz des Haushaltsjahr	Ergebnis HHJ	Vergleich fortg Ansatz/Erg
4 **Summe Einzahlungen aus der Investitionstätigkeit**	**0,00**	**0,00**	**0,00**	**0,00**
6 Auszahlungen für Baumaßnahmen	0,00	170.000,00	0,00	170.000,00
7 Ausz für Investitionen in das sonst Sachanlagevermögen und imm Anlagevermögen	0,00	196.950,00	148.935,02	48.014,98
9 **Summe Auszahlungen aus Investitionstätigkeit**	**0,00**	**366.950,00**	**148.935,02**	**218.014,98**
10 **Finanzmittelüberschuss/-fehlbetrag aus Investitionstätigkeit**	**0,00**	**-366.950,00**	**-148.935,02**	**-218.014,98**

Doppischer Budgetplan 2006 Rechnung

Fachbereichsbudget	**50**	**Fachbereich 5 - Planen und Bauen**	
Sachgebietsbudget	**50.55**	**Fachdienst Hochbau**	**verantwortlich:** Herr M. Henrich

Position	Konten	**Teilergebnisrechnung Stadt Eschborn 2006**	Ergebnis des Vorjahres 2005	Fortg Ansatz des Haushaltsjahr	Ergebnis HHJ	Vergleich fortg Ansatz/Erg
3	507-508	Kostenersatzleistungen und -erstattungen	0,00	250,00	0,00	250,00
7	59	Erträge aus Zuweis und Zuschüsse für lfd Zwecke und allgem Umlagen	0,00	5.000,00	4.808,50	191,50
10		**Summe der ordentlichen Erträge**	**0,00**	**5.250,00**	**4.808,50**	**441,50**
13	60-61, 67-694	Aufwendungen für Sach- und Dienstleistungen	0,00	564.104,00	571.626,18	-7.522,18
14	65, 695	Abschreibungen	0,00	0,00	100.000,00	-100.000,00
19		**Summe der ordentliche Aufwendungen**	**0,00**	**564.104,00**	**671.626,18**	**-107.522,18**
20		**Verwaltungsergebnis**	**0,00**	**-558.854,00**	**-666.817,68**	**107.963,68**
23		**Finanzergebnis**	**0,00**	**0,00**	**0,00**	**0,00**
24		**Ordentliches Ergebnis**	**0,00**	**-558.854,00**	**-666.817,68**	**107.963,68**
26	73	Außerordentliche Aufwendungen	0,00	40.000,00	15.603,45	24.396,55
27		**Außerordentliches Ergebnis**	**0,00**	**-40.000,00**	**-15.603,45**	**-24.396,55**
28		**Jahresergebnis**	**0,00**	**-598.854,00**	**-682.421,13**	**83.567,13**

	Teilfinanzrechnung Stadt Eschborn 2006	Ergebnis des Vorjahres 2005	Fortg Ansatz des Haushaltsjahr	Ergebnis HHJ	Vergleich fortg Ansatz/Erg
4	**Summe Einzahlungen aus der Investitionstätigkeit**	**0,00**	**0,00**	**0,00**	**0,00**
5	Auszahlungen für den Erwerb von Grundstücken und Gebäuden	0,00	10.400,00	1.792,00	8.608,00
6	Auszahlungen für Baumaßnahmen	0,00	4.219.500,00	2.107.876,72	2.111.623,28
7	Ausz für Investitionen in das sonst Sachanlagevermögen und imm Anlagevermögen (davon: Auszahlungen für aktivierte Investitionszuweisungen und -zuschüsse)	0,00	185.000,00	18.624,30	166.375,70
9	**Summe Auszahlungen aus Investitionstätigkeit**	**0,00**	**4.414.900,00**	**2.128.293,02**	**2.286.606,98**
10	**Finanzmittelüberschuss/-fehlbetrag aus Investitionstätigkeit**	**0,00**	**-4.414.900,00**	**-2.128.293,02**	**-2.286.606,98**

Doppischer Budgetplan 2006 Rechnung

Fachbereichsbudget	**50**	**Fachbereich 5 - Planen und Bauen**	
Sachgebietsbudget	**50.56**	**Fachdienst Tiefbau**	**verantwortlich:** Herr M. Henrich

Position	Konten	**Teilergebnisrechnung Stadt Eschborn 2006**	Ergebnis des Vorjahres 2005	Fortg Ansatz des Haushaltsjahr	Ergebnis HHJ	Vergleich fortg Ansatz/Erg
3	507-508	Kostenersatzleistungen und -erstattungen	0,00	1.000,00	23.327,21	-22.327,21
9	530-536, 538-539	Sonstige ordentliche Erträge	0,00	3.500,00	2.736,97	763,03
10		**Summe der ordentlichen Erträge**	**0,00**	**4.500,00**	**26.064,18**	**-21.564,18**
13	60-61, 67-694	Aufwendungen für Sach- und Dienstleistungen	0,00	1.676.700,00	1.400.576,31	276.123,69
14	65, 695	Abschreibungen	0,00	0,00	342.431,62	-342.431,62
18	70-74, 790, 798	Sonstige ordentliche Aufwendungen	0,00	0,00	14,78	-14,78
19		**Summe der ordentliche Aufwendungen**	**0,00**	**1.676.700,00**	**1.743.022,71**	**-66.322,71**
20		**Verwaltungsergebnis**	**0,00**	**-1.672.200,00**	**-1.716.958,53**	**44.758,53**
23		**Finanzergebnis**	**0,00**	**0,00**	**0,00**	**0,00**
24		**Ordentliches Ergebnis**	**0,00**	**-1.672.200,00**	**-1.716.958,53**	**44.758,53**
27		**Außerordentliches Ergebnis**	**0,00**	**0,00**	**0,00**	**0,00**
28		**Jahresergebnis**	**0,00**	**-1.672.200,00**	**-1.716.958,53**	**44.758,53**

	Teilfinanzrechnung Stadt Eschborn 2006	Ergebnis des Vorjahres 2005	Fortg Ansatz des Haushaltsjahr	Ergebnis HHJ	Vergleich fortg Ansatz/Erg
1	Einz. aus Investitionszuweisungen und -zuschüssen sowie aus Investitionsbeitr.	0,00	1.550.000,00	226.765,45	1.323.234,55
4	**Summe Einzahlungen aus der Investitionstätigkeit**	**0,00**	**1.550.000,00**	**226.765,45**	**1.323.234,55**
5	Auszahlungen für den Erwerb von Grundstücken und Gebäuden	0,00	5.461.500,00	10.865,83	5.450.634,17
6	Auszahlungen für Baumaßnahmen	0,00	14.601.437,39	3.332.983,53	11.268.453,86
7	Ausz für Investitionen in das sonst Sachanlagevermögen und imm Anlagevermögen	0,00	4.135.700,00	722.890,76	3.412.809,24
9	**Summe Auszahlungen aus Investitionstätigkeit**	**0,00**	**24.198.637,39**	**4.066.740,12**	**20.131.897,27**
10	**Finanzmittelüberschuss/-fehlbetrag aus Investitionstätigkeit**	**0,00**	**-22.648.637,39**	**-3.839.974,67**	**-18.808.662,72**

Doppischer Budgetplan 2006 Rechnung

Fachbereichsbudget	**50**	**Fachbereich 5 - Planen und Bauen**	
Sachgebietsbudget	**50.57**	**Bauhof**	**verantwortlich:** Herr F. Bomhauer

Position	Konten	**Teilergebnisrechnung Stadt Eschborn 2006**	Ergebnis des Vorjahres 2005	Fortg Ansatz des Haushaltsjahr	Ergebnis HHJ	Vergleich fortg Ansatz/Erg
1	500-506, 516	Privatrechtliche Leistungsentgelte	0,00	200,00	290,00	-90,00
2	510-515	Öffentlich-rechtliche Leistungsentgelte	0,00	500,00	0,00	500,00
3	507-508	Kostenersatzleistungen und -erstattungen	0,00	10.000,00	12,24	9.987,76
10		**Summe der ordentlichen Erträge**	**0,00**	**10.700,00**	**302,24**	**10.397,76**
13	60-61, 67-694	Aufwendungen für Sach- und Dienstleistungen	0,00	57.565,00	58.176,92	-611,92
14	65, 695	Abschreibungen	0,00	0,00	1.567,01	-1.567,01
19		**Summe der ordentliche Aufwendungen**	**0,00**	**57.565,00**	**59.743,93**	**-2.178,93**
20		**Verwaltungsergebnis**	**0,00**	**-46.865,00**	**-59.441,69**	**12.576,69**
23		**Finanzergebnis**	**0,00**	**0,00**	**0,00**	**0,00**
24		**Ordentliches Ergebnis**	**0,00**	**-46.865,00**	**-59.441,69**	**12.576,69**
25	56	Außerordentliche Erträge	0,00	2.000,00	0,00	2.000,00
27		**Außerordentliches Ergebnis**	**0,00**	**2.000,00**	**0,00**	**2.000,00**
28		**Jahresergebnis**	**0,00**	**-44.865,00**	**-59.441,69**	**14.576,69**

	Teilfinanzrechnung Stadt Eschborn 2006	Ergebnis des Vorjahres 2005	Fortg Ansatz des Haushaltsjahr	Ergebnis HHJ	Vergleich fortg Ansatz/Erg
2	Einz. aus Abg von Vermögensgegenständen des Sachanlageverm u d imm. Verm	0,00	2.000,00	0,00	2.000,00
4	**Summe Einzahlungen aus der Investitionstätigkeit**	**0,00**	**2.000,00**	**0,00**	**2.000,00**
5	Auszahlungen für den Erwerb von Grundstücken und Gebäuden	0,00	200.000,00	0,00	200.000,00
6	Auszahlungen für Baumaßnahmen	0,00	1.000.000,00	0,00	1.000.000,00
7	Ausz für Investitionen in das sonst Sachanlagevermögen und imm Anlagevermögen	0,00	14.800,00	4.607,87	10.192,13
9	**Summe Auszahlungen aus Investitionstätigkeit**	**0,00**	**1.214.800,00**	**4.607,87**	**1.210.192,13**
10	**Finanzmittelüberschuss/-fehlbetrag aus Investitionstätigkeit**	**0,00**	**-1.212.800,00**	**-4.607,87**	**-1.208.192,13**

b) Genehmigungen nach § 114g HGO

Die Stadtverordnetenversammlung hat den über- und außerplanmäßigen Aufwendungen und Auszahlungen in ihrer Sitzung am 20.09.2010 gemäß § 114g HGO zugestimmt (Vorlage Nr. 2010/0432/stv).

Die Anlage Nr. V der Vorlage ist nachfolgend abgedruckt.

STADT ESCHBORN
DER MAGISTRAT
FACHBEREICH 1 / FINANZEN
Haushalt, Kostenrechnung und Controlling

Eschborn, 03.08.2010
Az.: FB 1 / 9010 – 0500/34 tp

Rechnungsjahr 2006

hier: Genehmigung über- bzw. außerplanmäßiger Aufwendungen und Auszahlungen gem. § 114g HGO sowie Kenntnisnahme bereits genehmigter über- bzw. außerplanmäßiger Ausgaben

Gemäß der Beschlussvorlage Nr. 2010/0432/stv wird für folgende, nachstehend aufgeführten über- bzw. außerplanmäßigen Aufwendungen und Auszahlungen im Rechnungsjahr 2006 die Genehmigung gem. § 114g HGO erteilt:

1. **Ergebnishaushalt**

Gemäß § 20 Abs. 1 GemHVO-Doppik in Verbindung mit Ziffer I.1 der „Allgemeinen Bewirtschaftungsvorschriften“ sind alle Ansätze der im Budget veranschlagten Aufwendungen gegenseitig deckungsfähig. Insofern wird nachfolgend auf die Budgets eingegangen, bei denen trotz gegenseitiger Deckungsfähigkeit noch Mehraufwendungen bestehen. Die Deckung erfolgt grundsätzlich im Rahmen der Gesamtdeckung nach § 18 GemHVO-Doppik.

Grundsätzlich wirkt sich die Bildung von Rückstellungen (Budgets 10.12.10 und 20.22.20) mit nicht zahlungswirksamen Aufwendungen erheblich aus. Diese gelten nach § 114g Abs. 4 HGO nicht als über- oder außerplanmäßige Aufwendungen. Hiervon sind insbesondere die Bildung von Rückstellungen bei der Kreis- und Kreisschulumlage mit einer Summe von insgesamt 27.933.431,61 € und die Bildung der Pensionsrückstellungen im Budget 20.22.30 mit Mehraufwendungen von 942.932,98 € abgedeckt.

Hinzu kommen Mehraufwendungen durch periodengerechte Zuordnung von Aufwendungen, die in der Kameralistik nicht stattfand. Hierbei handelt es sich beispielsweise um die Abrechnung des 4. Quartals der Gewerbesteuerumlage (allerdings sind diese nach Ziffer I.1 der „Allgemeinen Bewirtschaftungsrichtlinien“ durch die Mehrerträge bei der Gewerbesteuer gedeckt und nicht genehmigungspflichtig), die Abrechnung des Stromverbrauchs im Folgejahr usw. Dazu kam der erhebliche Anstieg der Energiekosten von 23,6 % (Index des statistischen Bundesamtes für Wohnenergie (Strom, Gas und andere Brennstoffe)) gegenüber 2004 (in diesem Jahr wurde der Doppelhaushalt 2005/2006 aufgestellt). Diese sind unter Ziffer 1.1 zusammengefasst.

Beide Sachverhalte konnten im ersten doppischen Produkthaushalt (1. Nachtrag 2006), der die Planansätze aus der kameralen Planung 2006 in die Doppik übernahm, noch nicht berücksichtigt werden.

1.1 Periodengerechte Abgrenzung und Anstieg der Energiekosten

1.1.1 Budget 20.23.10, Zentrale Beschaffungsstelle

Mehraufwendungen und Auszahlungen	26.589,05 €

1.1.2 Budget 30.33.20, Friedhof Eschborn

Mehraufwendungen und Auszahlungen	12.070,20 €

1.1.3 Budget 40.41.15, Kindertagesstätte „Bremer Str.“

Mehraufwendungen und Auszahlungen 1.585,08 €

1.1.4 Budget 40.41.50, Kindertagesstätte „Schillerstraße“

Mehraufwendungen und Auszahlungen 1.360,78 €

1.1.5 Budget 40.42.20, Abenteuerspielplatz

Mehraufwendungen und Auszahlungen 1.772,34 €

1.1.6 Budget 50.52.10, Bau- und Grundstücksordnung

Mehraufwendungen und Auszahlungen 29.863,74 €

Summe 1.1 **73.241,19 €**

1.2 Mehraufwendungen und Auszahlungen

1.2.1 Budget 01.03.10, Tourismus

Mehraufwendungen und Auszahlungen 63,06 €

Begründung:
Der erste doppische Jahresabschluss zeigt Abweichungen zwischen Plan und Rechnung auf, die im Zusammenhang mit der Umstellung des Rechnungswesens stehen. Im vorstehenden Fall kam es zu einer geringen Überschreitung des Ansatzes für Büromaterial.

1.2.2 Budget 20.23.20, Porto, Versand- und Telefonkosten

Mehraufwendungen und Auszahlungen 63.922,00 €

Begründung:
Die Aufwendungen für Telefon und Porto waren insgesamt zu gering veranschlagt.

1.2.3 Budget 40.41.30, Kindertagesstätte „Dörnweg“

Mehraufwendungen 16.322,29 €

Begründung:
Es waren nicht geplante Abschreibungen auf geringwertige Wirtschaftsgüter zu verbuchen. Diese wurden allerdings nicht, wie bei allen anderen Abschreibungen, im Budget 10.12.10 gebucht. Dort wurden diese Beträge eingespart.

1.2.4 Budget 40.41.60, Erlebnishaus Kindertagesstätte „Odenwaldstraße“

Mehraufwendungen und Auszahlungen 3.147,27 €

Begründung:
Die Mehraufwendungen sind für den Kauf von Verpflegung entstanden. Demgegenüber stehen Mehrerträge für Verpflegung von 3.570 €.

1.2.5 Budget 40.41.65, Betreute Grundschule „Hartmutschule“

Mehraufwendungen und Auszahlungen 5.156,09 €

Begründung:
Im Laufe des Jahres kam es zu erhöhten Aufwendungen aus der Verpflegung, die durch entsprechende Mehrerträge gedeckt sind.

1.2.6 Budget 40.44.20, Schulsozialarbeit HvK

Mehraufwendungen und Auszahlungen 140,87 €

Begründung:
Die Ansätze waren noch nicht auskömmlich ermittelt. Im Budget sind allerdings Mehrerträge von 18.852,34 € zu verzeichnen.

1.2.7 Budget 50.53.10, Stadtwerke

Mehraufwendungen 17.926,46 €

Begründung:
Es handelt sich um Personalkostenerstattungen an die Stadtwerke, die nachträglich, also im Jahr 2007 berechnet wurden.

1.2.8 Budget 50.54.30, Sportanlagen

Mehraufwendungen und Auszahlungen 69.671,30 €

Begründung:
Die Aufwendungen für die unentgeltliche Nutzung des Wiesenbades mussten für einen korrekten Ausweis der Umsatzsteuer nachgebucht werden. Aufgrund dessen sind auch Mehrerträge im Budget vorhanden.

1.2.9 Budget 50.54.40, Fahrzeugmanagement

Mehraufwendungen und Auszahlungen 124.070,17 €

Begründung:
Die Kraftfahrzeugsteuern waren nicht veranschlagt. Ferner kam es im Bereich der Treibstoffe und der Fahrzeuginstandhaltung zu nicht unerheblichen Mehraufwendungen.
An Aufwendungen für Leasing sind zusätzlich 105.583,94 € angefallen. Diese resultieren aus Fehlbuchungen als Folge der Übergangszeit Kameralistik und Doppik. Ein Storno für 2006 ist nicht mehr vorzunehmen, da dies Änderungen von Bilanz, Ergebnisrechnung und den Finanzrechnungen A und B zur Folge hätte.

1.2.10 Budget 50.55.10, Verschiedene städtische Liegenschaften

Mehraufwendungen und Auszahlungen 85.134,45 €

Begründung:
Im Laufe des Jahres kam es zu einigen notwendigen Instandsetzungsmaßnahmen, die in früheren Jahren im Vermögenshaushalt veranschlagt und gebucht wurden. Eine Veranschlagung im Ergebnishaushalt hat im 1. doppischen Jahr nicht stattgefunden. Darüber hinaus kann der jeweilige Aufwand nur schwer bzw. gar nicht geschätzt werden. *Gleiches gilt für die Budgets 50.55.20, 50.55.40 und 50.56.80.*

1.2.11 Budget 50.55.20, Kindertagesstätten/Jugendeinrichtungen

Mehraufwendungen und Auszahlungen 10.120,49 €

Siehe 1.2.8.

1.2.12 Budget 50.55.40, Öffentliche Einrichtungen

Mehraufwendungen und Auszahlungen 10.823,52 €

Siehe 1.2.8.

1.2.13 Budget 50.56.60, Verkehrsflächen und –anlagen

Mehraufwendungen 236.783,43 €

Begründung:

Die Budgetüberschreitung ist durch in diesem Budget nicht geplante Abschreibungen entstanden. Diese wurden allerdings nicht, wie bei allen anderen Abschreibungen, im Budget 10.12.10 gebucht. Dort wurden diese Beträge eingespart.

1.2.14 Budget 50.56.80, Natur- und Landschaftspflege

Mehraufwendungen und Auszahlungen 9.769,55 €

Siehe 1.2.8.

1.2.15 Budget 50.57.10, Bauhof

Mehraufwendungen und Auszahlungen 1.567,01 €

Begründung:
Die Mehraufwendungen sind durch nicht geplante Abschreibungen auf GWG und nicht vollständig veranschlagte Grundbesitzabgaben entstanden. Die Abschreibungen wurden allerdings nicht, wie bei allen anderen Abschreibungen, im Budget 10.12.10 gebucht. Dort wurden diese Beträge eingespart.

Summe 1.2 **654.617,96 €**

1.3 Im Ergebnishaushalt zu genehmigen **727.859,15 €**

2. **Finanzhaushalt**

Auch im Finanzhaushalt erfolgt die Deckung grundsätzlich im Rahmen der Gesamtdeckung gemäß § 18 GemHVO-Doppik.

2.1 Produkt 1.11.10.04, Öffentlichkeitsarbeit
Maßnahme 24, Geringwertige Wirtschaftsgüter
Budget 01.02.10, Presse- und Öffentlichkeitsarbeit

Mehrauszahlungen 358,20 €

Begründung:
Im ersten Jahr der Doppik stellte sich das Problem, das sogenannte geringwertige Wirtschaftsgüter mit Kosten ab 60 € als Investition gebucht werden mussten. Dies führte in 2006 zu einzelnen Mehrauszahlungen im Finanzhaushalt, da die GWG's nicht oder nur marginal in der Planung berücksichtigt werden konnten. Entsprechende Einsparungen erfolgten im Ergebnishaushalt. Dies betrifft ebenso die nachfolgenden Ziffern 2.2 bis 2.4.

2.2 Produkt 3.36.60.01, Jugendzentrum/-cafe, Abenteuerspielplatz u. öffentl. Spielplätze
Maßnahme 22, Erwerb von Betriebs- u. Geschäftsausstattung (BGA)
Budget 40.43.10, Jugendzentrum

Mehrauszahlungen 1.001,95 €

2.3 Produkt 3.36.60.01, Jugendzentrum/-cafe, Abenteuerspielplatz u. öffentl. Spielplätze
Maßnahme 22, Erwerb von Betriebs- u. Geschäftsausstattung (BGA)
Budget 50.56.20, Kindertagesstätten / Jugendeinrichtungen

Mehrauszahlungen 84,01 €

2.4 Produkt 3.36.60.01, Jugendzentrum/-cafe, Abenteuerspielplatz u. öffentl. Spielplätze
Maßnahme 24, Geringwertige Wirtschaftsgüter (GWG)
Budget 40.43.10 Budget 40.43.10, Jugendzentrum

Mehrauszahlungen 230,83 €

2.5 Produkt 5.54.10.02, Bau von Verkehrsflächen
Maßnahme 49, Umgestaltung Rathausvorplatz/Rathausgalerie
Budget 50.51.10, Stadtplanung u. -entwicklung

Mehrauszahlungen 2.498,80 €

Begründung:
Die Mehrauszahlungen entstanden im Zusammenhang mit der Umgestaltung Rathausvorplatz/Rathausgalerie. Hierbei handelte es sich insbesondere um eine Dokumentation für die politischen Gremien.

Im Finanzhaushalt zu genehmigen 4.173,79 €

3. Von den nachfolgend aufgeführten, bereits genehmigten bzw. nicht zu genehmigenden Mehraufwendungen und/oder –auszahlungen im Rechnungsjahr 2006 wird Kenntnis genommen.

3.1 Ergebnishaushalt

3.1.1 Budget 30.33.10, Allgemeine Aufgaben des Standesamtes

Mehraufwendungen und Auszahlungen 927,26 €

Begründung:
Die Mehraufwendungen für Repräsentation (1.12.20.04.686900) sind durch Mehrerträge bei 1.12.20.04.500900 gedeckt und nach Ziffer I.1 der „Allgemeinen Bewirtschaftungsrichtlinien“ genehmigungsfrei.

Summe Ergebnishaushalt 927,26 €

3.2 Finanzhaushalt

Die Festlegung des § 20 Abs. 1 GemHVO-Doppik gilt gemäß § 20 Abs. 3 GemHVO auch für Auszahlungen für Investitionen. Deshalb gelten die innerhalb der Budgets gedeckten Mehrauszahlungen als genehmigungsfrei. Insgesamt sind alle Auszahlungen im Rahmen der Budgetdeckung nach § 20 Abs. 3 GemHVO-Doppik gedeckt. Es handelt sich nicht um neue oder zusätzliche Maßnahmen, sondern um Verschiebungen zwischen Konten auf Grund von Buchungsvorgaben.

3.2.1 Produkt 1.11.10.09, Liegenschafts- und Gebäudemanagement
Maßnahme 18, Erwerb von Grundstücken
Budget 50.52.30, Unbebaute Grundstücke

Mehrauszahlungen 31.340,81 €

3.2.2 Produkt 1.12.60.01, Aufgaben des Brandschutzes
Maßnahme 22, Erwerb von Betriebs- u. Geschäftsausstattung (BGA)
Budget 50.55.60, Feuerwehr

Mehrauszahlungen 134,18 €

3.2.3 Produkt 4.42.40.01, Sportanlagen / Sporthallen
Maßnahme 22, Erwerb von Betriebs- u. Geschäftsausstattung (BGA)
Budget 50.54.30, Sportanlagen

Mehrauszahlungen 332,21 €

3.2.4 Produkt 4.42.40.01, Sportanlagen / Sporthallen
Maßnahme 33, Vermögenswirksame Bauunterhaltung
Budget 50.55.30, Sportanlagen

Mehrauszahlungen 11.482,88 €

3.2.5 Produkt 5.54.10.02, Bau von Verkehrsflächen
Maßnahme 32, Radwegenetz
Budget 50.56.60, Verkehrsflächen u. -anlagen

Mehrauszahlungen 15.474,31 €

3.2.6	Produkt 5.54.10.02, Bau von Verkehrsflächen Maßnahme 40, Straßenbau "Stadtmitte" Budget 50.56.60, Verkehrsflächen u. -anlagen	
	Mehrauszahlungen	18.801,58 €
3.2.7	Produkt 5.55.10.01, Öffentliche Park- und Gartenanlagen, Kleingartenwesen Maßnahme 57, Vermögenswirksame Bauunterhaltung Budget 50.56.80, Natur- u. Landschaftspflege	
	Mehrauszahlungen	2.592,53 €
3.2.8	Produkt 5.55.30.01, Betrieb der Friedhöfe Eschborn u. Niederhöchstadt Maßnahme 22, Erwerb von Betriebs- u. Geschäftsausstattung (BGA) Budget 50.56.50, Friedhöfe	
	Mehrauszahlungen	2.843,39 €
	Summe Finanzhaushalt genehmigt bzw. genehmigungsfrei	**83.001,89 €**

3. Besondere Vorgänge nach Schluss des Haushaltsjahres

Im Jahr 2006 übernahm die Stadt Eschborn eine Kreditausfallbürgschaft über EUR 32,5 Mio. für die Städtebauliche Entwicklungsgesellschaft (STEG). Diese wurde nach Zuführung einer Kapitalrücklage von EUR 17,2 Mio. am 28.12.2008 abgelöst. Die Rückzahlung der Kapitalrücklage erfolgt gemäß Beschluss der Stadtverordnetenversammlung vom 13.11.2008 Zug um Zug im Rahmen der Grundstücksgeschäfte der STEG. Zwischenzeitlich wurden seitens der STEG bereits EUR 4,13 Mio. zurückgezahlt.

Bereits im Haushaltsjahr 2006 waren Mittel für den Sportpark Arboretum veranschlagt. Diese wurden als Ermächtigungen mit einer Gesamtsumme von EUR 7,74 Mio. nach 2007 übertragen. Ein in Schwalbach durchgesetztes Bürgerbegehren fand im November 2009 darin seinen Abschluss, dass der Sportpark nicht gebaut werden kann. Die Suche nach einer alternativen Lösung ist bis heute nicht abgeschlossen.

4. Ausblick

Besonders die Gewerbesteuererträge führen zu nachhaltig positiven Ergebnissen. Im Jahr 2006 betrugen die Gewerbesteuererträge rd. EUR 156 Mio.. Durch die späte Vorlage dieses Jahresabschlusses ist es möglich einen entsprechenden Vergleich darzustellen.

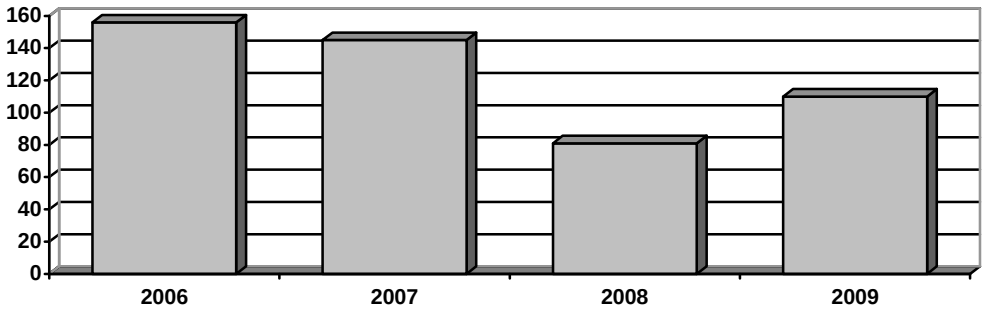

Im Haushaltsjahr 2010 werden nur noch 80 Mio. EUR erwartet. Diese Entwicklung ist der Finanzkrise geschuldet, wobei in den nächsten Jahren mit einer Erholung zu rechnen ist.

Die guten Ergebnisse im Bereich der Gewerbesteuer konnten vorrangig durch eine kontinuierliche Ansiedlung von leistungsfähigen Gewerbebetrieben erreicht werden.

Zur Umsetzung des Neuen Kommunalen Rechnungs- und Steuerungssystems ist auszuführen, dass die interne Leistungsverrechnung, die Kosten- und Leistungsrechnung sowie Ziele und Kennzahlen in den ersten Jahren noch nicht umgesetzt wurden. Auch war kein Berichtswesen implementiert.

Das Berichtswesen wurde zwischenzeitlich, mit Bericht zum 31.05.2009 eingeführt. Ab diesem Zeitpunkt werden unterjährig zwei Berichte und ein Bericht zum 31.12. des jeweiligen Jahres den politischen Gremien vorgelegt.

Die interne Leistungsverrechnung sowie die Kosten- und Leistungsrechnung wurden mit dem Haushaltsplan 2010/2011 umgesetzt. Erste Ergebnisse, besonders aus der Kosten- und Leistungsrechnung, können für das Jahr 2011 erwartet werden.

Zu den Zielen und Kennzahlen ist festzustellen, dass die Umsetzung in einem kontinuierlichen Prozess erfolgen muss. Derzeit ist geplant im Haushaltsplan 2012 erste messbare Ziele und Kennzahlen in den Produktbeschreibungen darzustellen.

Nachdem die Eröffnungsbilanz 2006 am 01. Oktober 2009 beschlossen wurde, konnte umgehend mit der Bearbeitung der Abschlüsse begonnen werden. Vordringliches Ziel ist es nunmehr, die noch ausstehenden Jahresrechnungen so schnell als möglich aufzuholen und prüfen zu lassen, damit künftige Beratungen und Beschlussfassungen über Jahresrechnungen in dem gesetzlich vorgesehenen Rahmen erfolgen können.

5. Risiken

Grundlage der Haushaltswirtschaft bilden die Erträge aus der Gewerbesteuer. Auf Bundesebene wird seit Längerem über eine Abschaffung der Gewerbesteuer diskutiert. Ohne entsprechenden Ausgleich hätte eine Abschaffung der Gewerbesteuer katastrophale Folgen für die Haushaltswirtschaft der Stadt Eschborn.

Häufig kann die Stadt Eschborn von außen eintretende Entwicklungen mit finanziellen Auswirkungen nur hinnehmen, ohne diesen entgegenwirken zu können. Beispielhaft wird die vom Land festgelegte und ab 2011 wirksam werdende Kompensationsumlage genannt. Mit dieser wird die Entnahme aus dem Kommunalen Finanzausgleich gegenfinanziert.

Allerdings haben gerade Städte wie Eschborn, mit hohen Gewerbesteuereinnahmen, entsprechende Anteile zu tragen. Erwartet wird aktuell eine Summe, die etwa den 10-fachen Betrag der Schlüsselzuweisungen erreichen könnte.

Bedingt durch Wahlen, besteht ein gewisses Risiko aber auch eine Herausforderung für die politisch Handelnden. Im Gegensatz zu wirtschaftlichen Unternehmen, in denen im Innenverhältnis politische Ausrichtungen keine Rolle spielen, kann bei Städten und Gemeinden in einem Wahljahr durch wechselnde Mehrheiten durchaus eine Veränderung auch in der grundsätzlichen Ausrichtung stattfinden. Dies stellt dann eine besondere Herausforderung für die Gewählten aber auch für die Verwaltung dar, birgt jedoch auch das Risiko, dass vorher feststehende Planungen nicht oder in anderer Weise umgesetzt werden.

Eschborn, den 01. September 2011

Der Magistrat der Stadt Eschborn

STADT ESCHBORN * 2 *

(Speckhardt)
Bürgermeister