Stadt Eschborn

Jahresabschluss
31.12.2008

Der vorliegende Jahresabschluss wurde mit Unterstützung der Schüllermann Consulting GmbH erstellt und von der Revision des Main-Taunus-Kreises am 15.12.2014 mit folgendem Prüfungsvermerk versehen:

„Wir haben den Jahresabschluss – bestehend aus Vermögens-, Ergebnis- und Finanzrechnung sowie Anhang – unter Einbeziehung der Buchführung und den Rechenschaftsbericht der Stadt für das Haushaltsjahr 2008 geprüft. Die Buchführung und die Aufstellung von Jahresabschluss und Rechenschaftsbericht nach den gemeindewirtschaftlichen Vorschriften liegen in der Verantwortung des Magistrates. Unsere Aufgabe ist es, auf der Grundlage der von uns durchgeführten Prüfung eine Beurteilung über den Jahresabschluss unter Einbeziehung der Buchführung und über den Rechenschaftsbericht abzugeben.

Wir haben unsere Jahresabschlussprüfung nach § 128 HGO vorgenommen. Die Prüfung ist so zu planen und durchzuführen, dass Unrichtigkeiten und Verstöße, die sich auf die Darstellung des durch den Jahresabschluss unter Beachtung der Grundsätze ordnungsgemäßer Buchführung und durch den Rechenschaftsbericht vermittelten Bildes der Vermögens-, Finanz- und Ertragslage wesentlich auswirken, mit hinreichender Sicherheit erkannt werden. Bei der Festlegung der Prüfungshandlungen werden die Kenntnisse über die Geschäftstätigkeit und über das wirtschaftliche und rechtliche Umfeld der Stadt, sowie die Erwartungen möglicher Fehler berücksichtigt. Im Rahmen der Prüfung werden die Wirksamkeit des rechnungslegungsbezogenen internen Kontrollsystems, sowie Nachweise für die Angaben in Buchführung, Jahresabschluss und Rechenschaftsbericht überwiegend auf der Basis von Stichproben beurteilt. Die Prüfung umfasst die Beurteilung der angewandten Bilanzierungsgrundsätze und der wesentlichen Einschätzungen des Magistrates, sowie die Würdigung der Gesamtdarstellung des Jahresabschlusses und des Rechenschaftsberichts. Wir sind der Auffassung, dass unsere Prüfung eine hinreichend sichere Grundlage für unsere Beurteilung bildet.

Unsere Prüfung hat, bis auf die im jeweiligen Berichtspunkt aufgeführten Feststellungen, zu keinen Einwendungen geführt.

Der Jahresabschluss entspricht nach unserer Beurteilung aufgrund der bei der Prüfung gewonnenen Erkenntnisse insgesamt den gesetzlichen Vorschriften und den ergänzenden Bestimmungen der kommunalen Satzungen und vermittelt unter Beachtung der Grundsätze ordnungsgemäßer Buchführung ein den tatsächlichen Verhältnissen entsprechendes Bild der Vermögens-, Finanz- und Ertragslage der Stadt. Der Rechenschaftsbericht steht im Einklang mit den gesetzlichen Vorschriften und vermittelt insgesamt ein zutreffendes Bild von der Lage der Stadt.

Der Magistrat legt den Jahresabschluss mit dem Schlussbericht der Revision des Main-Taunus-Kreises nach § 114 t HGO der Stadtverordnetenversammlung zur Beratung und Beschlussfassung über den Jahresabschluss und zugleich zur Entscheidung über die Entlastung des Magistrats nach § 114 u HGO vor.“

Inhaltsverzeichnis

I. Gesamtrechnungen 5

1. Vermögensrechnung (Bilanz) 6
2. Gesamtergebnisrechnung 8
3. Gesamtfinanzrechnung A 9
4. Gesamtfinanzrechnung B 10

II. Teilrechnungen auf Produktebene 12

III. Anhang zum Jahresabschluss 104

1. Allgemeine Angaben 104
2. Angaben zu Bilanzierungs- und Bewertungsmethoden 106
3. Erläuterungen zur Vermögensrechnung (Bilanz) 108
4. Erläuterungen zur Ergebnisrechnung 135
5. Erläuterungen zu den Finanzrechnungen 147
6. Sonstige Angaben 149
   - 6.1 Rechtliche und wirtschaftliche Grundlagen 149
   - 6.2 Statistische Angaben 149
   - 6.3 Organe und Vertretungsbefugnis 150
   - 6.4 Mitarbeiterinnen und Mitarbeiter 153
   - 6.5 Steuerliche Verhältnisse 153
   - 6.6 Haftungsverhältnisse 154
   - 6.7 Beteiligungen 155
   - 6.8 Sonstige finanzielle Verpflichtungen 157
7. Anlagen zum Anhang 159
   - 7.1 Anlagenspiegel 160
   - 7.2 Verbindlichkeitenübersicht 161
   - 7.3 Forderungsübersicht 162
   - 7.4 Rückstellungsübersicht 163
   - 7.5 Ermächtigungen 164

IV. Rechenschaftsbericht 168

1. Vorbemerkungen 168
2. Geschäftsverlauf 169
   - 2.1 Haushaltsplan 169
   - 2.2 Ergebnisentwicklung 169
   - 2.3 Vermögensentwicklung 169
   - 2.4 Finanzentwicklung 170
   - 2.5 Kennzahlen zum Jahresabschluss 171
   - 2.6 Wesentliche Vorgänge 173
   - 2.7 Wesentliche Baumaßnahmen und Investitionen 173
   - 2.8 Budgets und wesentliche Plan-/IST-Abweichungen 174
3. Besondere Vorgänge nach Schluss des Haushaltsjahres 224
4. Ausblick 224
5. Risiken 225

I. Gesamtrechnungen

1. Vermögensrechnung (Bilanz) der Stadt Eschborn zum 31.12.2008

Aktivseite					
		31.12.2008 EUR		31.12.2007 EUR	
1.	**Anlagevermögen**				
1.1	**Immaterielle Vermögensgegenstände**				
1.1.1	Konzessionen, Lizenzen und ähnliche Rechte	3.846.107,26		4.032.143,29	
1.1.2	Geleistete Investitionszuweisungen und -zuschüsse	5.468.248,75		2.293.952,11	
			9.314.356,01		6.326.095,40
1.2	**Sachanlagen**				
1.2.1	Grundstücke, grundstücksgleiche Rechte	43.540.110,53		41.760.566,24	
1.2.2	Bauten, einschließlich Bauten auf fremden Grundstücken	42.222.190,88		34.592.981,49	
1.2.3	Sachanlagen im Gemeingebrauch, Infrastrukturvermögen	34.890.555,81		35.149.577,28	
1.2.4	Anlagen und Maschinen zur Leistungserstellung	530.099,44		333.116,51	
1.2.5	Andere Anlagen, Betriebs- und Geschäftsausstattung	4.992.819,81		4.131.001,37	
1.2.6	Geleistete Anzahlungen und Anlagen im Bau	7.640.390,96		7.442.507,51	
			133.816.167,43		123.409.750,40
1.3	**Finanzanlagen**				
1.3.1	Anteile an verbundenen Unternehmen	25.959.695,51		9.951.996,23	
1.3.2	Ausleihungen an verbundene Unternehmen	1.495.471,00		1.545.140,98	
1.3.3	Beteiligungen	1.460.627,59		1.518.929,23	
1.3.4	Sonstige Ausleihungen (sonstige Finanzanlagen)	798.407,19		777.968,38	
			29.714.201,29		13.794.034,82
			172.844.724,73		**143.529.880,62**
2.	**Umlaufvermögen**				
2.1	**Forderungen und sonstige Vermögensgegenstände**				
2.1.1	Forderungen aus Zuweisungen und Zuschüssen, Transferleistungen, Investitionszuweisungen und -zuschüssen und Investitionsbeiträgen	4.629.576,60		4.169.962,32	
2.1.2	Forderungen aus Steuern und steuerähnlichen Abgaben	34.970.061,07		12.316.966,85	
2.1.3	Forderungen aus Lieferungen und Leistungen	837.151,25		300.354,66	
2.1.4	Forderungen gegen verbundene Unternehmen, gegen Unternehmen, mit denen ein Beteiligungsverhältnis besteht, und Sondervermögen	562.406,09		335.269,60	
2.1.5	sonstige Vermögensgegenstände	6.858.116,69		5.937.375,13	
			47.857.311,70		23.059.928,56
2.2	**Flüssige Mittel**		213.167.685,86		270.214.303,91
			261.024.997,56		**293.274.232,47**
3.	**Rechnungsabgrenzungsposten**		**747.608,93**		**101.157,13**
		434.617.331,22		**436.905.270,22**	

Passivseite

		31.12.2008 EUR		31.12.2007 EUR	
1.	**Eigenkapital**				
1.1	**Netto-Position**		39.935.041,87		39.963.350,12
1.2	**Rücklagen und Sonderrücklagen**				
1.2.1	Rücklagen aus Überschüssen des ordentlichen Ergebnisses		208.670.373,09		208.670.373,09
1.2.2	Sonderrücklage				
1.2.2.1	Stiftungskapital	88.890,94		88.890,94	
1.2.2.2	Sonstige Sonderrücklagen	295.003,36		295.003,36	
			383.894,30		383.894,30
			209.054.267,39		209.054.267,39
1.3	**Ergebnisverwendung**				
1.3.1	Ergebnisvortrag				
1.3.1.1	Ordentliche Ergebnisse aus Vorjahren	38.401.197,16		0,00	
1.3.1.2	Außerordentliche Ergebnisse aus Vorjahren	205.881,63		0,00	
			38.607.078,79		0,00
1.3.2	Jahresüberschuss/-fehlbetrag				
1.3.2.1	Ordentlicher Jahresüberschuss/-fehlbetrag (-)	25.511.802,73		38.401.197,16	
1.3.2.2	Außerordentlicher Jahresüberschuss/-fehlbetrag (-)	123.343,57		205.881,63	
			25.635.146,30		38.607.078,79
			64.242.225,09		38.607.078,79
			313.231.534,35		**287.624.696,30**
2.	**Sonderposten**				
2.1	**Sonderposten auf erhaltene Investitionszuweisungen, -zuschüsse und Investitionsbeiträge**				
2.1.1	Zuweisungen vom öffentlichen Bereich	3.889.437,30		2.936.960,17	
2.1.2	Investitionsbeiträge	1.723.722,01		1.937.575,37	
			5.613.159,31		4.874.535,54
2.2	**Sonstige Sonderposten**		399.000,00		409.500,00
			6.012.159,31		**5.284.035,54**
3.	**Rückstellungen**				
3.1	Rückstellungen für Pensionen und ähnliche Verpflichtungen	12.632.066,00		12.319.122,00	
3.2	Rückstellungen für Finanzausgleich und Steuerschuldverhältnisse	97.204.986,94		112.052.821,60	
3.3	Sonstige Rückstellungen	1.666.353,42		5.140.277,82	
			111.503.406,36		**129.512.221,42**
4.	**Verbindlichkeiten**				
4.1	Verbindlichkeiten aus Zuweisungen und Zuschüssen, Transferleistungen, Investitionszuweisungen und -zuschüssen sowie Investitionsbeiträgen	188.751,25		8.718.085,75	
4.2	Verbindlichkeiten aus Lieferungen und Leistungen	1.286.773,20		2.437.022,57	
4.3	Verbindlichkeiten gegen verbundene Unternehmen und Unternehmen, mit denen ein Beteiligungsverhältnis besteht, und Sondervermögen	99.518,68		269.532,59	
4.4	Sonstige Verbindlichkeiten	665.775,79		1.433.730,70	
			2.240.818,92		**12.858.371,61**
5.	**Rechnungsabgrenzungsposten**		**1.629.412,28**		**1.625.945,35**
		434.617.331,22		**436.905.270,22**	

2. Gesamtergebnisrechnung der Stadt Eschborn zum 31.12.2008

- Euro -

Position	Konten*	Bezeichnung	Ergebnis des Vorjahres 2007	Fortge-schriebener Ansatz des Haushaltsjahres 2008	Ergebnis des Haushaltsjahres 2008	Vergleich fortge-schriebener Ansatz / Ergebnis des Haushaltsjahres (Sp. 5 ./. Sp. 6)
1	2	3	4	5	6	7
1	500-506, 516	Privatrechtliche Leistungsentgelte	643.589,26	735.530,00	745.960,29	-10.430,29
2	510-515	Öffentlich-rechtliche Leistungsentgelte	3.452.424,34	3.803.268,00	3.503.159,96	300.108,04
3	507-508	Kostenersatzleistungen und -erstattungen	560.122,90	611.580,00	709.054,98	-97.474,98
4	52	Bestandsveränderungen und andere aktivierte Eigenleistungen	0,00	0,00	0,00	0,00
5	57	Steuern und steuerähnliche Erträge einschließl. Erträge aus gesetzlichen Umlagen	162.872.352,67	127.051.500,00	99.292.121,72	27.759.378,28
6	58	Erträge aus Transferleistungen	0,00	0,00	0,00	0,00
7	59	Erträge aus Zuweisungen und Zuschüsse für laufende Zwecke und allgemeine Umlagen	1.721.228,49	1.456.095,00	2.067.083,14	-610.988,14
8	537	Erträge aus der Auflösung von Sonderposten aus Investitionszuweisungen, -zuschüsse und Investitionsbeiträgen	300.386,47	0,00	338.805,14	-338.805,14
9	530-536, 538-539	Sonstige ordentliche Erträge	1.008.705,53	1.247.880,00	4.372.075,30	-3.124.195,30
10		**Summe der ordentlichen Erträge (Pos. 1 bis 9)**	**170.558.809,66**	**134.905.853,00**	**111.028.260,53**	**23.877.592,47**
11	62-63, 660 669	Personalaufwendungen	13.059.183,24	15.246.010,00	13.209.706,81	2.036.303,19
12	64	Versorgungsaufwendungen	4.503.488,43	4.929.371,00	4.686.242,66	243.128,34
13	60-61, 67-694	Aufwendungen für Sach- und Dienstleistungen	11.717.175,46	15.216.688,00	12.844.246,31	2.372.441,69
14	65, 695	Abschreibungen	9.848.648,88	2.924.000,00	4.959.125,73	-2.035.125,73
15	760-783, 786	Aufwendungen für Zuweisungen und Zuschüsse sowie besondere Finanzausgaben	2.708.342,81	4.296.835,00	3.333.439,54	963.395,46
16	75, 799	Steueraufw einschließl. Aufwendungen aus gesetzlichen Umlageverpflichtungen	107.039.465,96	91.373.000,00	61.260.594,41	30.112.405,59
17	780-785, 787-789	Transferaufwendungen	120.203,50	769.500,00	218.561,50	550.938,50
18	70, 74, 790-798	Sonstige ordentliche Aufwendungen	104.674,36	64.180,00	138.527,33	-74.347,33
19		**Summe der ordentliche Aufwendungen (Pos. 11-18)**	**149.101.182,64**	**134.819.584,00**	**100.650.444,29**	**34.169.139,71**
20		**Verwaltungsergebnis (Pos. 10./. Pos. 19)**	**21.457.627,02**	**86.269,00**	**10.377.816,24**	**-10.291.547,24**
21	54-55	Finanzerträge	17.446.320,78	5.333.965,00	17.718.924,49	-12.384.959,49
22	71-72	Zinsen und sonstige Finanzaufwendungen	502.750,64	1.000.000,00	2.584.938,00	-1.584.938,00
23		**Finanzergebnis (Pos. 21 ./. Pos. 22)**	**16.943.570,14**	**4.333.965,00**	**15.133.986,49**	**-10.800.021,49**
24		**Ordentliches Ergebnis (Pos. 20 + Pos. 23)**	**38.401.197,16**	**4.420.234,00**	**25.511.802,73**	**-21.091.568,73**
25	56	Außerordentliche Erträge	382.361,38	1.904.600,00	310.068,15	1.594.531,85
26	73	Außerordentliche Aufwendungen	176.479,75	2.000,00	186.724,58	-184.724,58
27		**Außerordentliches Ergebnis (Pos. 25 ./. Pos. 26)**	**205.881,63**	**1.902.600,00**	**123.343,57**	**1.779.256,43**
28		**Jahresergebnis (Pos. 24 + Pos. 27)**	**38.607.078,79**	**6.322.834,00**	**25.635.146,30**	**-19.312.312,30**

* gemäß Kontenplan der Pilotkommunen

3. Gesamtfinanzrechnung A der Stadt Eschborn zum 31.12.2008

- Euro -

Teil A

Position	Bezeichnung	Ergebnis des Vorjahres 2007	Fortge-schriebener Ansatz des Haushaltsjahres 2008	Ergebnis des Haushaltsjahres 2008	Vergleich fortge-schriebener Ansatz / Ergebnis des Haushaltsjahres (Sp. 4 ./. Sp. 5)
1	2	3	4	5	6
1	Jahresergebnis der Gesamtergebnisrechnung	38.607.078,79	6.322.834,00	25.635.146,30	-19.312.312,30
2	+/- Abschreibungen/Zuschreibungen auf Vermögensgegenstände des Anlagevermögens	4.165.493,92	2.924.000,00	4.391.286,56	-1.467.286,56
3	- Erträge aus der Auflösung von Sonderposten für erhaltene Investitionszuweisungen und -zuschüsse	-300.386,47	0,00	-338.805,14	338.805,14
4	+/- Zunahme/Abnahme von Rückstellungen	23.431.923,58	15.000,00	-18.008.815,06	18.023.815,06
5	-/+ Erträge/Aufwendungen aus dem Abgang von Vermögensgegenständen des Anlagevermögens	3,00	0,00	-274.058,01	274.058,01
6	+/- Sonstige nicht zahlungswirksame Aufwendungen und Erträge (einschließlich sonstige außerordentliche Erträge und Aufwendungen)	0,00	0,00	-149.838,13	149.838,13
7	-/+ Zunahme/Abnahme der Vorräte, der Forderungen aus Lieferungen und Leistungen sowie anderer Aktiva, die nicht der Investitions- oder Finanzierungstätigkeit zuzuordnen sind	-896.103,12	0,00	-24.443.534,94	24.443.534,94
8	+/- Zunahme/Abnahme der Verbindlichkeiten aus Lieferungen und Leistungen sowie anderer Passiva, die nicht der Investitions- oder Finanzierungstätigkeit zuzuordnen sind	-4.822.022,75	0,00	-6.186.719,01	6.186.719,01
9	**Finanzmittelfluss aus laufender Verwaltungstätigkeit (Positionen 1 bis 8)**	**60.185.986,95**	**9.261.834,00**	**-19.375.337,43**	**28.637.171,43**
10	+ Einzahlungen aus Investitionszuweisungen und -zuschüssen sowie aus Investitionsbeiträgen	2.182.472,57	3.169.000,00	1.091.763,09	2.077.236,91
11	+ Einzahlungen aus Abgängen von Vermögensgegenständen des Sachanlagevermögens und des immateriellen Anlagevermögens	324.353,00	0,00	280.199,00	-280.199,00
12	- Auszahlungen für Investitionen in das Sachanlagevermögen und immaterielle Anlagevermögen	-16.772.279,93	-69.531.685,00	-20.721.646,80	-48.810.038,20
	(davon: Auszahlungen für aktivierte Investitionszuweisungen und -zuschüsse)	-1.494.976,54	-611.450,00	-684.293,37	72.843,37
13	+ Einzahlungen aus Abgängen von Vermögensgegenständen des Finanzanlagevermögens	288.981,52	188.390,00	145.573,23	42.816,77
	(davon: Einzahlungen aus der Tilgung von gewährten Krediten)	288.981,52	188.390,00	145.573,23	42.816,77
	(davon: Einzahlungen aufgrund von Finanzmittelanlagen im Rahmen der kurzfristigen Finanzdisposition)	0,00	0,00	0,00	0,00
14	- Auszahlungen für Investitionen in das Finanzanlage-vermögen	-220.000,00	-1.540.000,00	-17.027.699,28	15.487.699,28
	(davon: Auszahlungen aus der Gewährung von Krediten)	-220.000,00	-40.000,00	-20.000,00	-20.000,00
	(davon: Auszahlungen aufgrund von Finanzmittelanlagen im Rahmen der kurzfristigen Finanzdisposition)	0,00	0,00	0,00	0,00
15	**Finanzmittelfluss aus Investitionstätigkeit (Positionen 10 bis 14)**	**-14.196.472,84**	**-67.714.295,00**	**-36.231.810,76**	**-31.482.484,24**
16	Einzahlungen aus der Aufnahme von Krediten und der Begebung von Anleihen (davon: Einzahlungen aus der Aufnahme von Kassenkrediten)	0,00	0,00	0,00	0,00
17	- Auszahlungen aus der Tilgung von Krediten und Anleihen (davon: Auszahlungen aus der Tilgung von Kassenkrediten)	0,00	0,00	0,00	0,00
18	**Finanzmittelfluss aus Finanzierungstätigkeit (Positionen 16 und 17)**	**0,00**	**0,00**	**0,00**	**0,00**
19	Einzahlungen aus fremden Finanzmitteln	398.015.745,22	0,00	317.436.266,77	-317.436.266,77
20	- Auszahlungen aus fremden Finanzmitteln	-396.862.905,04	0,00	-318.875.736,63	318.875.736,63
21	**Finanzmittelüberschuss/Finanzmittelfehlbetrag aus haushaltsunwirksamen Zahlungsvorgängen (Position 19 ./. Position 20)**	**1.152.840,18**	**0,00**	**-1.439.469,86**	**1.439.469,86**
22	**Finanzmittelüberschuss/Finanzmittelfehlbedarf (Summe aus Positionen 9, 15, 18 und 21)**	**47.142.354,29**	**-58.452.461,00**	**-57.046.618,05**	**-1.405.842,95**
23	**Finanzmittelbestand am Anfang des Haushaltsjahres**	**223.071.949,62**	**113.614.261,00**	**270.214.303,91**	**-156.600.042,91**
24	**Finanzmittelbestand am Ende des Haushaltsjahres (Position 22 und Position 23)**	**270.214.303,91**	**55.161.800,00**	**213.167.685,86**	**-158.005.885,86**

4. Gesamtfinanzrechnung B der Stadt Eschborn zum 31.12.2008

- Euro -

Teil B

Position	Bezeichnung	Ergebnis des Vorjahres 2007	Ergebnis des Haushaltsjahres 2008	Vergleich Ergebnis des Haushaltsjahres/ Ergebnis des Vorjahres (Sp. 3 ./. Sp. 4)
1	2	3	4	5
1	Privatrechtliche Leistungsentgelte	632.114,78	689.555,78	-57.441,00
2	Öffentlich-rechtliche Leistungsentgelte	3.232.252,42	3.564.794,15	-332.541,73
3	Kostenerstattungen und Kostenumlagen	614.568,09	728.448,70	-113.880,61
4	Steuern und steuerähnliche Erträge einschließlich Erträge aus gesetzlichen Umlagen	156.309.189,76	77.006.926,92	79.302.262,84
5	Einzahlungen aus Transferleistungen	0,00	0,00	0,00
6	Zuwendungen und Zuschüsse für laufende Zwecke und allgemeine Umlagen	1.692.586,22	1.995.573,24	-302.987,02
7	Zinsen und sonstige Finanzeinzahlungen	14.420.121,89	17.110.042,70	-2.689.920,81
8	Sonstige ordentliche Einzahlungen und sonstige außerordentliche Einzahlungen, die sich nicht aus Investitionstätigkeit ergeben	1.142.225,57	1.178.763,46	-36.537,89
9	**Summe Einzahlungen aus laufender Verwaltungstätigkeit (Positionen 1 bis 8)**	**178.043.058,73**	**102.274.104,95**	**75.768.953,78**
10	Personalauszahlungen	-14.944.939,23	-15.512.371,61	567.432,38
11	Versorgungsauszahlungen	-1.671.980,88	-1.715.545,95	43.565,07
12	Auszahlungen für Sach- und Dienstleistungen	-10.400.085,62	-11.575.196,57	1.175.110,95
13	Auszahlungen für Transferleistungen	-44.963,50	-293.001,50	248.038,00
14	Auszahlungen für Zuweisungen und Zuschüsse für laufende Zwecke sowie besondere Finanzausgaben	-2.376.319,17	-5.094.251,76	2.717.932,59
15	Auszahlungen für Steuern einschließlich Auszahlungen aus gesetzlichen Umlageverpflichtungen	-88.121.831,04	-84.612.775,88	-3.509.055,16
16	Zinsen und sonstige Finanzauszahlungen	-313.890,00	-2.701.038,00	2.387.148,00
17	Sonstige ordentliche Auszahlungen und sonstige außerordentliche Auszahlungen, die sich nicht aus Investitionstätigkeit ergeben	16.937,66	-145.261,11	162.198,77
18	**Summe Auszahlungen aus laufender Verwaltungstätigkeit (Positionen 10 bis 17)**	**-117.857.071,78**	**-121.649.442,38**	**3.792.370,60**
19	**Finanzmittelüberschuss/Finanzmittelfehlbetrag aus laufender Verwaltungstätigkeit (Position 9 ./. Position 18)**	**60.185.986,95**	**-19.375.337,43**	**79.561.324,38**
20	Einzahlungen aus Investitionszuwendungen und -zuschüsse sowie aus Investitionsbeiträgen	2.182.472,57	1.091.763,09	1.090.709,48
21	Einzahlungen aus Abgängen von Gegenständen des Sachanlagevermögens und des immateriellen Anlagevermögens	324.353,00	280.199,00	44.154,00
22	Einzahlungen aus Abgängen von Gegenstände des Finanzanlagevermögens	288.981,52	145.573,23	143.408,29
	(davon: Einzahlungen aus der Tilgung von gewährten Krediten)	288.981,52	145.573,23	143.408,29
	(davon: Einzahlungen aufgrund von Finanzmittelanlagen im Rahmen der kurzfristigen Finanzdisposition)	0,00	0,00	0,00
23	**Summe Einzahlungen aus Investitionstätigkeit (Position 20 bis 22)**	**2.795.807,09**	**1.517.535,32**	**1.278.271,77**
24	Auszahlungen für den Erwerb von Grundstücken und Gebäuden	-6.212.430,19	-5.775.993,30	-436.436,89
25	Auszahlungen für Baumaßnahmen	-7.551.586,59	-12.232.569,45	4.680.982,86
26	Auszahlungen für Investitionen in das sonstige Sachanlagevermögen und immaterielle Anlagevermögen	-3.008.263,15	-2.713.084,05	-295.179,10
	(davon: Auszahlungen für aktivierte Investitionszuweisungen und -zuschüsse)	-1.494.976,54	-684.293,37	-810.683,17
27	Auszahlungen für Investitionen in das Finanzanlagevermögen	-220.000,00	-17.027.699,28	16.807.699,28
	(davon: Auszahlungen aus der Gewährung von Krediten)	-220.000,00	-20.000,00	-200.000,00
	(davon: Auszahlungen aufgrund von Finanzmittelanlagen im Rahmen der kurzfristigen Finanzdisposition)	0,00	0,00	0,00
28	**Summe Auszahlungen aus Investitionstätigkeit (Position 24 bis 27)**	**-16.992.279,93**	**-37.749.346,08**	**20.757.066,15**
29	**Finanzmittelüberschuss/Finanzmittelfehlbetrag aus Investitionstätigkeit (Position 23 ./. Position 28)**	**-14.196.472,84**	**-36.231.810,76**	**22.035.337,92**

Position	Bezeichnung	Ergebnis des Vorjahres 2007	Ergebnis des Haushaltsjahres 2008	Vergleich Ergebnis des Haushaltsjahres/ Ergebnis des Vorjahres (Sp. 3 ./. Sp. 4)
1	2	3	4	5
30	Einzahlungen aus der Aufnahme von Krediten und inneren Darlehen für Investitionen und Begebung von Anleihen	0,00	0,00	0,00
	(davon: Einzahlungen aus der Aufnahme von Kassenkrediten)	0,00	0,00	**0,00**
31	Auszahlungen für die Tilgung von Krediten und inneren Darlehen für Investitionen und Begebung von Anleihen	0,00	0,00	0,00
	(davon: Auszahlungen aus der Tilgung von Kassenkrediten)	0,00	0,00	**0,00**
32	**Finanzmittelüberschuss/Finanzmittelfehlbetrag aus Finanzierungstätigkeit (Position 30 ./. Position 31)**	**0,00**	**0,00**	**0,00**
33	Einzahlungen aus fremden Finanzmitteln	398.015.745,22	317.436.266,77	80.579.478,45
34	Auszahlungen aus fremden Finanzmitteln	-396.862.905,04	-318.875.736,63	-77.987.168,41
35	**Finanzmittelüberschuss/Finanzmittelfehlbetrag aus haushalts-unwirksamen Zahlungsvorgängen (Position 33 ./. Position 34)**	**1.152.840,18**	**-1.439.469,86**	**2.592.310,04**
36	**Finanzmittelüberschuss/Finanzmittelfehlbetrag des Haushaltsjahres (Summe der Salden der Positionen 19, 29, 32 und 35)**	**47.142.354,29**	**-57.046.618,05**	**104.188.972,34**
37	Finanzmittelbestand am Anfang des Haushaltsjahres	**223.071.949,62**	**270.214.303,91**	**-47.142.354,29**
38	**Finanzmittelbestand am Ende des Haushaltsjahres (Position 36+Position 37)**	**270.214.303,91**	**213.167.685,86**	**57.046.618,05**

II. Teilrechnungen auf Produktebene

Vorbemerkungen

Die Teilhaushalte der Stadt Eschborn sind produktorientiert aufgestellt. Die jeweilige Mittelverantwortung ist in Budgets geregelt. Diese Budgets sind nicht mit den Produkten identisch.
Eventuelle Budgetüberschreitungen hat die Stadtverordnetenversammlung am 28.06.2012 genehmigt, insoweit wird auf die Ziffer 2.8 des Rechenschaftsberichtes verwiesen. Aus diesem Grund wird auf Einzelerläuterungen zu den Teilrechnungen auf Produktebene verzichtet.

Der Jahresabschluss 2008 ist geprägt von der Vorbereitung und Umsetzung der Überleitung der Schlussbestände und Rechnungsergebnisse zum 31.12.2008 in einen neu eingerichteten Buchungsmandanten. Bis zum 31.12.2008 wurde die Buchhaltung des Eigenbetriebes Stadtwerke Eschborn über die Buchhaltung der Stadt Eschborn abgewickelt. Aus diesem Grund sind bis zu diesem Stichtag Forderungen und Verbindlichkeiten der Stadtwerke Eschborn gegenüber Dritten als Treuhandforderungen bzw. –verbindlichkeiten in der Bilanz der Stadt Eschborn darzustellen. Zum 01.01.2009 wurde die Buchhaltung der Stadtwerke in der Finanzsoftware mpsNF separiert. Seitdem wird eine klare Trennung der Buchhaltungen sichergestellt. Auch die Einführung eines neuen „Kommunalen Verwaltungskontenrahmens“ sowie eines neuen „Produktbereichsplanes“ in 2009 führten zu dem Schluss, dass die Buchhaltung der Stadt Eschborn neu aufgelegt werden musste. Dies zog wiederum umfangreiche und zeitintensive Überleitungsarbeiten sowohl im Jahr 2009 als auch aktuell nach der Feststellung des Jahresabschlusses 2008 und in Vorbereitung des Jahresabschlusses 2009 nach sich. Die Anpassungsarbeiten machten in der Folge Korrekturen des festgestellten Jahresabschlusses 2008 erforderlich.

Am 24.12. bzw. 31.12.2011 sind die Novellierungen der „Verordnung über die Aufstellung und Ausführung des Haushaltsplanes der Gemeinden (Gemeindehaushaltsverordnung – GemHVO -[1]) und der Hessischen Gemeindeordnung (HGO[2]) in Kraft getreten. Nach Artikel 2 der Übergangsvorschrift zur Änderung der GemHVO sind die §§ 3 und 4, 23-25, 49 und 60 sowie die Muster 1-21 GemHVO erstmals verpflichtend bei der Aufstellung der Haushalts-

---

1 vom 2. April 2006 (GVBl. I S. 235) geändert durch Verordnung vom 27. Dezember 2011 (GVBl. I S. 840)
2 in der Fassung der Bekanntmachung vom 7. März 2005, zuletzt geändert durch Art. 1 des Gesetzes vom 16. Dezember 2011 (GVBl. I S. 786)

satzung des Haushaltsplanes für das Haushaltsjahr 2014 sowie bei der Aufstellung des Jahresabschlusses für den 31. Dezember 2014 und bei der Aufstellung des Gesamtabschlusses auf den 31. Dezember 2015 anzuwenden.

Der Erstellung des Jahresabschlusses zum 31.12.2008 lagen die Hessische Gemeindeordnung (HGO) in der Fassung der Bekanntmachung vom 7. März 2005 und der Änderung durch Art. 3 des Gesetzes vom 24. März 2010 (GVBl. I S. 119) sowie die Verordnung über die Aufstellung und Ausführung des Haushaltsplans der Gemeinde mit doppelter Buchführung (Gemeindehaushaltsverordnung – GemHVO-Doppik) vom 2. April 2006 (GVBl. I S. 235) zugrunde.

Doppischer Produktplan 2008 Rechnung

Gliederung	**1**	**Zentrale Verwaltung**	**verantwortlich:**	FB 2
Produktbereich	**1.11**	**Innere Verwaltung**		
Produktgruppe	**1.11.10**	**Verwaltungssteuerung und -service**		
Produkt	**1.11.10.01**	**Städtische Gremien**		

Beschreibung

Unterstützung und Betreuung der StVV, des Magistrates, Ausschüsse, Kommissionen, Beiräte. Organisation, Einladung, Protokoll, Beschlusskontrolle, Abrechnungen usw. Bearbeitung grundsätzlicher Angelegenheiten der Kommunalverfassung, Satzungen usw.

Auftrag

HGO, Hauptsatzung, Entschädigungssatzung, Geschäftsordnung, Organisationspläne.

Zielgruppe

Kommunalpolitische Gremien, Öffentlichkeit

Ziele

Fachlich und sachlich optimale Organisation und Abwicklung der Geschäftsabläufe der Stadtverordnetenversammlung und der politischen Gremien.

Zuständigkeit

Fachbereich 2

Position	Konten	**Teilergebnisrechnung Stadt Eschborn**	Ergebnis des Vorjahres 2007	Ansatz des HHJ	Fortg Ansatz des Haushaltsjahr	Ergebnis HHJ	Vergleich fortg Ansatz/Erg	nachr.: Gen. nach 114g HGO
1	500-506, 516	Privatrechtliche Leistungsentgelte	795,00	0,00	0,00	0,00	0,00	0
10		**Summe der ordentlichen Erträge**	**795,00**	**0,00**	**0,00**	**0,00**	**0,00**	**0**
11	62-63, 660-669	Personalaufwendungen	537.985,23	518.200,00	585.600,00	536.173,29	49.426,71	0
12	64	Versorgungsaufwendungen	150.117,55	177.212,00	209.112,00	162.243,86	46.868,14	0
13	60-61, 67-694	Aufwendungen für Sach- und Dienstleistungen	242.671,09	263.850,00	267.850,00	209.492,08	58.357,92	0
14	65, 695	Abschreibungen	6.227,53	27.200,00	27.200,00	3.382,31	23.817,69	0
19		**Summe der ordentliche Aufwendungen**	**937.001,40**	**986.462,00**	**1.089.762,00**	**911.291,54**	**178.470,46**	**0**
20		**Verwaltungsergebnis**	**-936.206,40**	**-986.462,00**	**-1.089.762,00**	**-911.291,54**	**-178.470,46**	**0**
23		**Finanzergebnis**	**0,00**	**0,00**	**0,00**	**0,00**	**0,00**	**0**
24		**Ordentliches Ergebnis**	**-936.206,40**	**-986.462,00**	**-1.089.762,00**	**-911.291,54**	**-178.470,46**	**0**
25	56	Außerordentliche Erträge	4.167,22	0,00	0,00	3.237,27	-3.237,27	0
27		**Außerordentliches Ergebnis**	**4.167,22**	**0,00**	**0,00**	**3.237,27**	**-3.237,27**	**0**
28		**Jahresergebnis**	**-932.039,18**	**-986.462,00**	**-1.089.762,00**	**-908.054,27**	**-181.707,73**	**0**

Teilfinanzrechnung Stadt Eschborn	Ergebnis des Vorjahres 2007	Ansatz des HHJ	Fortg Ansatz des Haushaltsjahr	Ergebnis HHJ	Vergleich fortg Ansatz/Erg	nachr.: Gen. nach 114g HGO
4 **Summe Einzahlungen aus der Investitionstätigkeit**	**0,00**	**0,00**	**0,00**	**0,00**	**0,00**	**0**
7 Ausz für Investitionen in das sonst Sachanlagevermögen und imm Anlagevermögen	484,03	0,00	5.000,00	5.366,90	-366,90	0
9 **Summe Auszahlungen aus Investitionstätigkeit**	**484,03**	**0,00**	**5.000,00**	**5.366,90**	**-366,90**	**0**
10 **Finanzmittelüberschuss/-fehlbetrag aus Investitionstätigkeit**	**-484,03**	**0,00**	**-5.000,00**	**-5.366,90**	**366,90**	**0**

Doppischer Produktplan 2008 Rechnung

Gliederung	**1**	**Zentrale Verwaltung**	**verantwortlich:**	FB 2
Produktbereich	**1.11**	**Innere Verwaltung**		
Produktgruppe	**1.11.10**	**Verwaltungssteuerung und -service**		
Produkt	**1.11.10.02**	**Organisations- und Personalangelegenheiten**		

Beschreibung

Berechnung und Anweisung der Bezüge und sonstigen Leistungen für Beamte,Tarifbeschäftigte, Azubis, ABM und Versorgungsempfänger, Frauenförderplan, Personalbedarfsdeckung, Stellenplan, Personalbetreuung, Aus- u. Fortbildung, Festlegung der Zahl der Ausbildungsplätze, weitere Instrumente der Personalentwicklung, Entwicklung einer Corporate Identity für die Stadt Eschborn.

Auftrag

Einschlägige Rechtsvorschriften u. a. HBG, BBesG, HLVO, TVöD, ArbSchG sowie Magistratsbeschlüsse, Organisationspläne, Frauenförderplan, Stellenplan

Zielgruppe

Personal der Stadtverwaltung und des Eigenbetriebes Stadtwerke

Ziele

Sicherstellung des zur Aufgabenerfüllung erforderlichen qualitativen und quantitativen Personalbedarfs. Erfüllung der Fürsorgepflichten.

Zuständigkeit

Fachbereich 2

Position	Konten	**Teilergebnisrechnung Stadt Eschborn**	Ergebnis des Vorjahres 2007	Ansatz des HHJ	Fortg Ansatz des Haushaltsjahr	Ergebnis HHJ	Vergleich fortg Ansatz/Erg	nachr.: Gen. nach 114g HGO
3	507-508	Kostenersatzleistungen und -erstattungen	653,03	1.500,00	1.500,00	279,00	1.221,00	0
9	530-536, 538-539	Sonstige ordentliche Erträge	5.516,39	0,00	0,00	2.654,59	-2.654,59	0
10		**Summe der ordentlichen Erträge**	**6.169,42**	**1.500,00**	**1.500,00**	**2.933,59**	**-1.433,59**	**0**
11	62-63, 660-669	Personalaufwendungen	605.090,31	785.900,00	902.500,00	597.163,10	305.336,90	0
12	64	Versorgungsaufwendungen	289.194,92	330.817,00	389.817,00	748.871,96	-359.054,96	0
13	60-61, 67-694	Aufwendungen für Sach- und Dienstleistungen	196.517,64	214.810,00	339.810,00	235.215,25	104.594,75	0
18	70-74, 790, 798	Sonstige ordentliche Aufwendungen	0,00	0,00	0,00	200,00	-200,00	0
19		**Summe der ordentliche Aufwendungen**	**1.090.802,87**	**1.331.527,00**	**1.632.127,00**	**1.581.450,31**	**50.676,69**	**0**
20		**Verwaltungsergebnis**	**-1.084.633,45**	**-1.330.027,00**	**-1.630.627,00**	**-1.578.516,72**	**-52.110,28**	**0**
21	54-55	Finanzerträge	0,00	0,00	0,00	0,25	-0,25	0
23		**Finanzergebnis**	**0,00**	**0,00**	**0,00**	**0,25**	**-0,25**	**0**
24		**Ordentliches Ergebnis**	**-1.084.633,45**	**-1.330.027,00**	**-1.630.627,00**	**-1.578.516,47**	**-52.110,53**	**0**
25	56	Außerordentliche Erträge	5.465,03	0,00	0,00	223,00	-223,00	0
26	73	Außerordentliche Aufwendungen	68.761,08	0,00	0,00	566,29	-566,29	0
27		**Außerordentliches Ergebnis**	**-63.296,05**	**0,00**	**0,00**	**-343,29**	**343,29**	**0**
28		**Jahresergebnis**	**-1.147.929,50**	**-1.330.027,00**	**-1.630.627,00**	**-1.578.859,76**	**-51.767,24**	**0**

Teilfinanzrechnung Stadt Eschborn	Ergebnis des Vorjahres 2007	Ansatz des HHJ	Fortg Ansatz des Haushaltsjahr	Ergebnis HHJ	Vergleich fortg Ansatz/Erg	nachr.: Gen. nach 114g HGO
3 Einzahlungen aus Abgängen Von Vermögensgegenständen des Finanzanlagevermögens (davon: Einzahlungen aus der Tilgung von gewährten Krediten)	15.334,08	10.790,00	10.790,00	11.355,30	-565,30	0
4 **Summe Einzahlungen aus der Investitionstätigkeit**	**15.334,08**	**10.790,00**	**10.790,00**	**11.355,30**	**-565,30**	**0**
8 Auszahlungen für Investitionen in das Finanzanlagevermögen (davon: Auszahlung aus der Gewährung von Krediten)	20.000,00	20.000,00	40.000,00	20.000,00	20.000,00	0

Doppischer Produktplan 2008 Rechnung

Gliederung	**1**	**Zentrale Verwaltung**	**verantwortlich:**	FB 2
Produktbereich	**1.11**	**Innere Verwaltung**		
Produktgruppe	**1.11.10**	**Verwaltungssteuerung und -service**		
Produkt	**1.11.10.02**	**Organisations- und Personalangelegenheiten**		

Teilfinanzrechnung Stadt Eschborn	Ergebnis des Vorjahres 2007	Ansatz des HHJ	Fortg Ansatz des Haushaltsjahr	Ergebnis HHJ	Vergleich fortg Ansatz/Erg	nachr.: Gen. nach 114g HGO
9 **Summe Auszahlungen aus Investitionstätigkeit**	**20.000,00**	**20.000,00**	**40.000,00**	**20.000,00**	**20.000,00**	**0**
10 **Finanzmittelüberschuss/-fehlbetrag aus Investitionstätigkeit**	**-4.665,92**	**-9.210,00**	**-29.210,00**	**-8.644,70**	**-20.565,30**	**0**

Doppischer Produktplan 2008 Rechnung

Gliederung	**1**	**Zentrale Verwaltung**	**verantwortlich:**	Stabsbereich
Produktbereich	**1.11**	**Innere Verwaltung**		
Produktgruppe	**1.11.10**	**Verwaltungssteuerung und -service**		
Produkt	**1.11.10.03**	**Gleichstellungsstelle**		

Beschreibung

Förderung der Gleichstellung von Mann und Frau, Koordinierungsstelle Frauen, Familie u. Beruf. Betrieb eines Tagesmütterbüros im Erlebnishaus; Exemplarische Projekte u. Veranstaltungen zur Förderung von Frauen, Familien, Chancengleichheit u. Gender-Mainstreaming.

Auftrag

§ 4b HGO, HGlG

Zielgruppe

Eschborner Einwohnerinnen u. Einwohner, Firmen, Tagesmütter, Familien mit Kindern.

Ziele

Verwirklichung der Gleichberechtigung von Frau und Mann; Weiterentwicklung der frauen- und familienspezifischen Infrastruktur, Netzwerk für Kinderbetreuung.

Zuständigkeit

Stabsbereich

Position	Konten	**Teilergebnisrechnung Stadt Eschborn**	Ergebnis des Vorjahres 2007	Ansatz des HHJ	Fortg Ansatz des Haushaltsjahr	Ergebnis HHJ	Vergleich fortg Ansatz/Erg	nachr.: Gen. nach 114g HGO
3	507-508	Kostenersatzleistungen und -erstattungen	0,00	3.000,00	3.000,00	0,00	3.000,00	0
10		**Summe der ordentlichen Erträge**	**0,00**	**3.000,00**	**3.000,00**	**0,00**	**3.000,00**	**0**
11	62-63, 660-669	Personalaufwendungen	0,00	2.000,00	2.000,00	1.058,85	941,15	0
13	60-61, 67-694	Aufwendungen für Sach- und Dienstleistungen	249.989,22	95.500,00	95.500,00	34.127,12	61.372,88	0
14	65, 695	Abschreibungen	4.017,63	1.050,00	1.050,00	255,10	794,90	0
15	760-783, 786	Aufw für Zuweisungen und Zuschüsse sowie besondere Finanzaufw	0,00	21.000,00	21.000,00	0,00	21.000,00	0
17	780-785, 787-789	Transferaufwendungen	0,00	0,00	150.000,00	12.500,00	137.500,00	0
19		**Summe der ordentliche Aufwendungen**	**254.006,85**	**119.550,00**	**269.550,00**	**47.941,07**	**221.608,93**	**0**
20		**Verwaltungsergebnis**	**-254.006,85**	**-116.550,00**	**-266.550,00**	**-47.941,07**	**-218.608,93**	**0**
23		**Finanzergebnis**	**0,00**	**0,00**	**0,00**	**0,00**	**0,00**	**0**
24		**Ordentliches Ergebnis**	**-254.006,85**	**-116.550,00**	**-266.550,00**	**-47.941,07**	**-218.608,93**	**0**
25	56	Außerordentliche Erträge	38.475,00	0,00	0,00	0,00	0,00	0
26	73	Außerordentliche Aufwendungen	276,80	0,00	0,00	0,00	0,00	0
27		**Außerordentliches Ergebnis**	**38.198,20**	**0,00**	**0,00**	**0,00**	**0,00**	**0**
28		**Jahresergebnis**	**-215.808,65**	**-116.550,00**	**-266.550,00**	**-47.941,07**	**-218.608,93**	**0**

Teilfinanzrechnung Stadt Eschborn	Ergebnis des Vorjahres 2007	Ansatz des HHJ	Fortg Ansatz des Haushaltsjahr	Ergebnis HHJ	Vergleich fortg Ansatz/Erg	nachr.: Gen. nach 114g HGO
4 **Summe Einzahlungen aus der Investitionstätigkeit**	**0,00**	**0,00**	**0,00**	**0,00**	**0,00**	**0**
7 Ausz für Investitionen in das sonst Sachanlagevermögen und imm Anlagevermögen	4.018,63	0,00	0,00	256,10	-256,10	0
9 **Summe Auszahlungen aus Investitionstätigkeit**	**4.018,63**	**0,00**	**0,00**	**256,10**	**-256,10**	**0**
10 **Finanzmittelüberschuss/-fehlbetrag aus Investitionstätigkeit**	**-4.018,63**	**0,00**	**0,00**	**-256,10**	**256,10**	**0**

Doppischer Produktplan 2008 Rechnung

Gliederung	**1**	**Zentrale Verwaltung**	**verantwortlich:**	Stabsbereich
Produktbereich	**1.11**	**Innere Verwaltung**		
Produktgruppe	**1.11.10**	**Verwaltungssteuerung und -service**		
Produkt	**1.11.10.04**	**Öffentlichkeitsarbeit**		

Beschreibung

Kontakte zu den örtlichen u. überörtlichen Medien, Medienbeobachtung u. -auswertung, Presse- u. Öffentlichkeitsarbeit, Erstellung von öffentlichen Publikationen, Öffentliche Bekanntmachungen, Präsentation im Internet, Veranstaltungen, Repräsentationen, Ehrungen und Internationale Begegnungen.

Auftrag

Informationen u. Darstellung der Stadt nach Außen.

Zielgruppe

Eschborner Einwohnerinnen u. Einwohner, Nachbarstädte u. -gemeinden, Kreis, Region, Eschborn Interessierte.

Ziele

Umfassende Informationen an die Medien, Transparenz des Verwaltungshandelns, Pflege von Städtepartnerschaften u. Internationalen Begegnungen.

Zuständigkeit

Stabsbereich

Position	Konten	**Teilergebnisrechnung Stadt Eschborn**	Ergebnis des Vorjahres 2007	Ansatz des HHJ	Fortg Ansatz des Haushaltsjahr	Ergebnis HHJ	Vergleich fortg Ansatz/Erg	nachr.: Gen. nach 114g HGO
1	500-506, 516	Privatrechtliche Leistungsentgelte	3.558,17	0,00	0,00	2.225,06	-2.225,06	0
10		**Summe der ordentlichen Erträge**	**3.558,17**	**0,00**	**0,00**	**2.225,06**	**-2.225,06**	**0**
11	62-63, 660-669	Personalaufwendungen	60.568,66	63.900,00	88.400,00	63.265,81	25.134,19	0
12	64	Versorgungsaufwendungen	16.813,72	19.038,00	26.338,00	17.451,85	8.886,15	0
13	60-61, 67-694	Aufwendungen für Sach- und Dienstleistungen	288.593,81	156.000,00	396.000,00	179.149,10	216.850,90	0
14	65, 695	Abschreibungen	657,00	500,00	500,00	4,07	495,93	0
16	75, 799	Steueraufw einschließl Aufw aus gesetzl Umlageverpflichtung	800,00	0,00	0,00	0,00	0,00	0
18	70-74, 790, 798	Sonstige ordentliche Aufwendungen	0,00	0,00	0,00	2.183,00	-2.183,00	0
19		**Summe der ordentliche Aufwendungen**	**367.433,19**	**239.438,00**	**511.238,00**	**262.053,83**	**249.184,17**	**0**
20		**Verwaltungsergebnis**	**-363.875,02**	**-239.438,00**	**-511.238,00**	**-259.828,77**	**-251.409,23**	**0**
23		**Finanzergebnis**	**0,00**	**0,00**	**0,00**	**0,00**	**0,00**	**0**
24		**Ordentliches Ergebnis**	**-363.875,02**	**-239.438,00**	**-511.238,00**	**-259.828,77**	**-251.409,23**	**0**
26	73	Außerordentliche Aufwendungen	300,00	0,00	0,00	25,00	-25,00	0
27		**Außerordentliches Ergebnis**	**-300,00**	**0,00**	**0,00**	**-25,00**	**25,00**	**0**
28		**Jahresergebnis**	**-364.175,02**	**-239.438,00**	**-511.238,00**	**-259.853,77**	**-251.384,23**	**0**

Teilfinanzrechnung Stadt Eschborn	Ergebnis des Vorjahres 2007	Ansatz des HHJ	Fortg Ansatz des Haushaltsjahr	Ergebnis HHJ	Vergleich fortg Ansatz/Erg	nachr.: Gen. nach 114g HGO
4 **Summe Einzahlungen aus der Investitionstätigkeit**	**0,00**	**0,00**	**0,00**	**0,00**	**0,00**	**0**
7 Ausz für Investitionen in das sonst Sachanlagevermögen und imm Anlagevermögen	658,00	0,00	900,00	914,99	-14,99	0
9 **Summe Auszahlungen aus Investitionstätigkeit**	**658,00**	**0,00**	**900,00**	**914,99**	**-14,99**	**0**
10 **Finanzmittelüberschuss/-fehlbetrag aus Investitionstätigkeit**	**-658,00**	**0,00**	**-900,00**	**-914,99**	**14,99**	**0**

Doppischer Produktplan 2008 Rechnung

Gliederung	**1**	**Zentrale Verwaltung**	**verantwortlich:** FB 1
Produktbereich	**1.11**	**Innere Verwaltung**	
Produktgruppe	**1.11.10**	**Verwaltungssteuerung und -service**	
Produkt	**1.11.10.05**	**Finanzverwaltung**	

Beschreibung

Haushalts- und Finanzplanung, Budgetierung, Überwachung und Steuerung des Haushaltsvollzugs, haushalts- und betriebswirtschaftliche Dienstleistungen, Controlling, Beteiligungsmanagement Kosten- und Leistungsrechnung, Vermögens- und Darlehensverwaltung, Jahresrechnung, Zahlungsverkehr, Buchführung, Verwahrgelass, Mahn- und Vollstreckungswesen.

Auftrag

Einschlägige Rechtsvorschriften u. a. HGO, GemHVO, GemKVO, AO,sowie Haushaltssatzung, Dienstanweisung Anordnungswesen, Verfügung zur Einführung der doppelten Buchführung, Dienstanweisung Stadtkasse.

Zielgruppe

Politische Gremien, Organisationseinheiten der Verwaltung, Zahlungsempfänger, Zahlungspflichtige, Aufsichtsbehörde.

Ziele

Erfüllung der gesetzlich vorgeschriebenen Aufgaben, Aufstellung eines Haushalts- bzw. Produktplanplanes, (Ergebnis- u. Finanzplan), Bilanzerstellung, Überwachung des Haushalts- u. Budgetvollzugs, zügige Realisierung der Einnahmen u. Ausgaben.

Zuständigkeit

Fachbereich 1

Position	Konten	**Teilergebnisrechnung Stadt Eschborn**	Ergebnis des Vorjahres 2007	Ansatz des HHJ	Fortg Ansatz des Haushaltsjahr	Ergebnis HHJ	Vergleich fortg Ansatz/Erg	nachr.: Gen. nach 114g HGO
3	507-508	Kostenersatzleistungen und -erstattungen	0,00	100,00	100,00	0,00	100,00	0
10		**Summe der ordentlichen Erträge**	**0,00**	**100,00**	**100,00**	**0,00**	**100,00**	**0**
11	62-63, 660-669	Personalaufwendungen	560.719,67	595.300,00	686.650,00	506.266,60	180.383,40	0
12	64	Versorgungsaufwendungen	192.258,28	205.690,00	243.640,00	200.882,46	42.757,54	0
13	60-61, 67-694	Aufwendungen für Sach- und Dienstleistungen	90.937,47	132.400,00	222.400,00	169.168,04	53.231,96	0
14	65, 695	Abschreibungen	278,94	300,00	300,00	267,95	32,05	0
15	760-783, 786	Aufw für Zuweisungen und Zuschüsse sowie besondere Finanzaufw	0,00	2.815,00	2.815,00	0,00	2.815,00	0
19		**Summe der ordentliche Aufwendungen**	**844.194,36**	**936.505,00**	**1.155.805,00**	**876.585,05**	**279.219,95**	**0**
20		**Verwaltungsergebnis**	**-844.194,36**	**-936.405,00**	**-1.155.705,00**	**-876.585,05**	**-279.119,95**	**0**
21	54-55	Finanzerträge	34.531,00	302.815,00	302.815,00	54.079,28	248.735,72	0
23		**Finanzergebnis**	**34.531,00**	**302.815,00**	**302.815,00**	**54.079,28**	**248.735,72**	**0**
24		**Ordentliches Ergebnis**	**-809.663,36**	**-633.590,00**	**-852.890,00**	**-822.505,77**	**-30.384,23**	**0**
25	56	Außerordentliche Erträge	41,00	0,00	0,00	1.095,00	-1.095,00	0
26	73	Außerordentliche Aufwendungen	0,00	0,00	0,00	-108,11	108,11	0
27		**Außerordentliches Ergebnis**	**41,00**	**0,00**	**0,00**	**1.203,11**	**-1.203,11**	**0**
28		**Jahresergebnis**	**-809.622,36**	**-633.590,00**	**-852.890,00**	**-821.302,66**	**-31.587,34**	**0**

	Teilfinanzrechnung Stadt Eschborn	Ergebnis des Vorjahres 2007	Ansatz des HHJ	Fortg Ansatz des Haushaltsjahr	Ergebnis HHJ	Vergleich fortg Ansatz/Erg	nachr.: Gen. nach 114g HGO
4	**Summe Einzahlungen aus der Investitionstätigkeit**	**0,00**	**0,00**	**0,00**	**0,00**	**0,00**	**0**
7	Ausz für Investitionen in das sonst Sachanlagevermögen und imm Anlagevermögen	0,00	2.000,00	4.000,00	0,00	4.000,00	0
8	Auszahlungen für Investitionen in das Finanzanlagevermögen	0,00	0,00	1.500.000,00	1.500.000,00	0,00	0
9	**Summe Auszahlungen aus Investitionstätigkeit**	**0,00**	**2.000,00**	**1.504.000,00**	**1.500.000,00**	**4.000,00**	**0**

Doppischer Produktplan 2008 Rechnung

Gliederung	**1**	**Zentrale Verwaltung**	**verantwortlich:**	FB 1
Produktbereich	**1.11**	**Innere Verwaltung**		
Produktgruppe	**1.11.10**	**Verwaltungssteuerung und -service**		
Produkt	**1.11.10.05**	**Finanzverwaltung**		

Teilfinanzrechnung Stadt Eschborn	Ergebnis des Vorjahres 2007	Ansatz des HHJ	Fortg Ansatz des Haushaltsjahr	Ergebnis HHJ	Vergleich fortg Ansatz/Erg	nachr.: Gen. nach 114g HGO
10 **Finanzmittelüberschuss/-fehlbetrag aus Investitionstätigkeit**	**0,00**	**-2.000,00**	**-1.504.000,00**	**-1.500.000,00**	**-4.000,00**	**0**

Doppischer Produktplan 2008 Rechnung

Gliederung	**1**	**Zentrale Verwaltung**	**verantwortlich:** FB 2
Produktbereich	**1.11**	**Innere Verwaltung**	
Produktgruppe	**1.11.10**	**Verwaltungssteuerung und -service**	
Produkt	**1.11.10.06**	**Einrichtungen für die gesamte Verwaltung**	

Beschreibung

Zentrale Beschaffung von Wirtschaftsgütern für den Verwaltungsbedarf, Arbeitssicherheitstechnischer Dienst, Betriebsärztlicher Dienst, Hauptarchiv, Hauptregistratur, Hausdruckerei, Personalrat, Frauenbeauftragte, Telekommunikationsdienste, Zentrale Dienstleistungen (Hausdienste, Fahrdienst, Post- und Botendienst)

Auftrag

Bedarfsmeldungen der Fachbereiche, Organisationspläne, HPVG, § 16 HGlG, Frauenförderplan.

Zielgruppe

Personal der Stadt Eschborn und des Eigenbetriebes Stadtwerke Eschborn.

Ziele

Wahrung der gesetzlichen u. tarifvertraglichen Rechte u. Interessen der Beschäftigten, Steigerung der Mitarbeiterzufriedenheit.

Zuständigkeit

Fachbereich 2

Position	Konten	**Teilergebnisrechnung Stadt Eschborn**	Ergebnis des Vorjahres 2007	Ansatz des HHJ	Fortg Ansatz des Haushaltsjahr	Ergebnis HHJ	Vergleich fortg Ansatz/Erg	nachr.: Gen. nach 114g HGO
1	500-506, 516	Privatrechtliche Leistungsentgelte	802,16	4.100,00	4.100,00	391,17	3.708,83	0
2	510-515	Öffentlich-rechtliche Leistungsentgelte	217,57	0,00	0,00	1.020,50	-1.020,50	0
3	507-508	Kostenersatzleistungen und -erstattungen	10.027,35	13.000,00	13.000,00	10.094,31	2.905,69	0
9	530-536, 538-539	Sonstige ordentliche Erträge	52.045,20	0,00	0,00	36.158,70	-36.158,70	0
10		**Summe der ordentlichen Erträge**	**63.092,28**	**17.100,00**	**17.100,00**	**47.664,68**	**-30.564,68**	**0**
11	62-63, 660-669	Personalaufwendungen	604.480,74	565.900,00	596.000,00	621.918,91	-25.918,91	0
12	64	Versorgungsaufwendungen	985.298,11	509.147,00	524.047,00	494.311,23	29.735,77	0
13	60-61, 67-694	Aufwendungen für Sach- und Dienstleistungen	642.865,24	616.750,00	661.750,00	812.337,28	-150.587,28	82.000
14	65, 695	Abschreibungen	32.309,49	26.000,00	26.000,00	46.874,71	-20.874,71	0
18	70-74, 790, 798	Sonstige ordentliche Aufwendungen	1.193,00	1.500,00	1.500,00	868,00	632,00	0
19		**Summe der ordentliche Aufwendungen**	**2.266.146,58**	**1.719.297,00**	**1.809.297,00**	**1.976.310,13**	**-167.013,13**	**82.000**
20		**Verwaltungsergebnis**	**-2.203.054,30**	**-1.702.197,00**	**-1.792.197,00**	**-1.928.645,45**	**136.448,45**	**-82.000**
21	54-55	Finanzerträge	24,29	0,00	0,00	0,00	0,00	0
23		**Finanzergebnis**	**24,29**	**0,00**	**0,00**	**0,00**	**0,00**	**0**
24		**Ordentliches Ergebnis**	**-2.203.030,01**	**-1.702.197,00**	**-1.792.197,00**	**-1.928.645,45**	**136.448,45**	**-82.000**
26	73	Außerordentliche Aufwendungen	56.485,04	0,00	0,00	28.823,93	-28.823,93	0
27		**Außerordentliches Ergebnis**	**-56.485,04**	**0,00**	**0,00**	**-28.823,93**	**28.823,93**	**0**
28		**Jahresergebnis**	**-2.259.515,05**	**-1.702.197,00**	**-1.792.197,00**	**-1.957.469,38**	**165.272,38**	**-82.000**

Teilfinanzrechnung Stadt Eschborn	Ergebnis des Vorjahres 2007	Ansatz des HHJ	Fortg Ansatz des Haushaltsjahr	Ergebnis HHJ	Vergleich fortg Ansatz/Erg	nachr.: Gen. nach 114g HGO
2 Einz. aus Abg von Vermögensgegenständen des Sachanlageverm u d imm. Verm	0,00	0,00	0,00	2.010,00	-2.010,00	0
4 **Summe Einzahlungen aus der Investitionstätigkeit**	**0,00**	**0,00**	**0,00**	**2.010,00**	**-2.010,00**	**0**
7 Ausz für Investitionen in das sonst Sachanlagevermögen und imm Anlagevermögen	48.275,90	19.000,00	168.200,00	179.087,02	-10.887,02	85.000

Doppischer Produktplan 2008 Rechnung

Gliederung	**1**	**Zentrale Verwaltung**	**verantwortlich:**	FB 2
Produktbereich	**1.11**	**Innere Verwaltung**		
Produktgruppe	**1.11.10**	**Verwaltungssteuerung und -service**		
Produkt	**1.11.10.06**	**Einrichtungen für die gesamte Verwaltung**		

Teilfinanzrechnung Stadt Eschborn	Ergebnis des Vorjahres 2007	Ansatz des HHJ	Fortg Ansatz des Haushaltsjahr	Ergebnis HHJ	Vergleich fortg Ansatz/Erg	nachr.: Gen. nach 114g HGO
9 **Summe Auszahlungen aus Investitionstätigkeit**	**48.275,90**	**19.000,00**	**168.200,00**	**179.087,02**	**-10.887,02**	**85.000**
10 **Finanzmittelüberschuss/-fehlbetrag aus Investitionstätigkeit**	**-48.275,90**	**-19.000,00**	**-168.200,00**	**-177.077,02**	**8.877,02**	**-85.000**

Doppischer Produktplan 2008 Rechnung

Gliederung	**1**	**Zentrale Verwaltung**	**verantwortlich:**	FB 2
Produktbereich	**1.11**	**Innere Verwaltung**		
Produktgruppe	**1.11.10**	**Verwaltungssteuerung und -service**		
Produkt	**1.11.10.07**	**Elektronische Datenverarbeitung**		

Beschreibung

Bereitstellung von Hard- u. Software, Betrieb der informationstechnischen Anlagen, Anwendungsbetreuung, Umsetzung von IT-Konzepten.

Auftrag

Organisationspläne, Anforderungen aus den Fachbereichen.

Zielgruppe

Personal der Stadt Eschborn u. des Eigenbetriebes Stadtwerke Eschborn, Verwaltungsleitung.

Ziele

Optimale Bereitstellung einer IT-Struktur sowie enstprechender Dienste.

Zuständigkeit

Fachbereich 2

Position	Konten	**Teilergebnisrechnung Stadt Eschborn**	Ergebnis des Vorjahres 2007	Ansatz des HHJ	Fortg Ansatz des Haushaltsjahr	Ergebnis HHJ	Vergleich fortg Ansatz/Erg	nachr.: Gen. nach 114g HGO
9	530-536, 538-539	Sonstige ordentliche Erträge	0,00	0,00	0,00	3.000,00	-3.000,00	0
10		**Summe der ordentlichen Erträge**	**0,00**	**0,00**	**0,00**	**3.000,00**	**-3.000,00**	**0**
11	62-63, 660-669	Personalaufwendungen	104.638,87	109.600,00	138.100,00	113.046,72	25.053,28	0
12	64	Versorgungsaufwendungen	25.704,45	29.538,00	37.938,00	26.487,57	11.450,43	0
13	60-61, 67-694	Aufwendungen für Sach- und Dienstleistungen	77.383,11	197.000,00	197.000,00	104.648,64	92.351,36	0
14	65, 695	Abschreibungen	63.821,44	36.400,00	36.400,00	59.941,40	-23.541,40	0
19		**Summe der ordentliche Aufwendungen**	**271.547,87**	**372.538,00**	**409.438,00**	**304.124,33**	**105.313,67**	**0**
20		**Verwaltungsergebnis**	**-271.547,87**	**-372.538,00**	**-409.438,00**	**-301.124,33**	**-108.313,67**	**0**
23		**Finanzergebnis**	**0,00**	**0,00**	**0,00**	**0,00**	**0,00**	**0**
24		**Ordentliches Ergebnis**	**-271.547,87**	**-372.538,00**	**-409.438,00**	**-301.124,33**	**-108.313,67**	**0**
26	73	Außerordentliche Aufwendungen	6.264,00	0,00	0,00	1.385,16	-1.385,16	0
27		**Außerordentliches Ergebnis**	**-6.264,00**	**0,00**	**0,00**	**-1.385,16**	**1.385,16**	**0**
28		**Jahresergebnis**	**-277.811,87**	**-372.538,00**	**-409.438,00**	**-302.509,49**	**-106.928,51**	**0**

Teilfinanzrechnung Stadt Eschborn	Ergebnis des Vorjahres 2007	Ansatz des HHJ	Fortg Ansatz des Haushaltsjahr	Ergebnis HHJ	Vergleich fortg Ansatz/Erg	nachr.: Gen. nach 114g HGO
4 **Summe Einzahlungen aus der Investitionstätigkeit**	**0,00**	**0,00**	**0,00**	**0,00**	**0,00**	**0**
7 Ausz für Investitionen in das sonst Sachanlagevermögen und imm Anlagevermögen	37.631,49	95.000,00	172.500,00	51.048,72	121.451,28	0
9 **Summe Auszahlungen aus Investitionstätigkeit**	**37.631,49**	**95.000,00**	**172.500,00**	**51.048,72**	**121.451,28**	**0**
10 **Finanzmittelüberschuss/-fehlbetrag aus Investitionstätigkeit**	**-37.631,49**	**-95.000,00**	**-172.500,00**	**-51.048,72**	**-121.451,28**	**0**

Doppischer Produktplan 2008 Rechnung

Gliederung	**1**	**Zentrale Verwaltung**	**verantwortlich:**	FB 3
Produktbereich	**1.11**	**Innere Verwaltung**		
Produktgruppe	**1.11.10**	**Verwaltungssteuerung und -service**		
Produkt	**1.11.10.08**	**Allgemeine Rechtsangelegenheiten**		

Beschreibung

Wahrung der einheitlichen Rechtsanwendung in der Verwaltung, Rechtliche Beratung und Unterstützung von Politik u. Verwaltungsführung, Rechtsberatung der Fachbereiche, Prozessführung.

Auftrag

Anforderungen der Verwaltungsleitung und der Fachbereiche, Rechtsvorschriften, Beschlüsse der politischen Gremien.

Zielgruppe

Verwaltungsleitung, Fachbereiche, Kläger, Beklagte.

Ziele

Rechtssicherheit des Verwaltungshandelns, Vertretung der Rechtspositionen der Stadt Eschborn.

Zuständigkeit

Fachbereich 3

Position	Konten	**Teilergebnisrechnung Stadt Eschborn**	Ergebnis des Vorjahres 2007	Ansatz des HHJ	Fortg Ansatz des Haushaltsjahr	Ergebnis HHJ	Vergleich fortg Ansatz/Erg	nachr.: Gen. nach 114g HGO
3	507-508	Kostenersatzleistungen und -erstattungen	1.159,18	1.500,00	1.500,00	958,69	541,31	0
9	530-536, 538-539	Sonstige ordentliche Erträge	0,00	0,00	0,00	14.056,59	-14.056,59	0
10		**Summe der ordentlichen Erträge**	**1.159,18**	**1.500,00**	**1.500,00**	**15.015,28**	**-13.515,28**	**0**
11	62-63, 660-669	Personalaufwendungen	87.358,60	76.100,00	78.700,00	118.994,14	-40.294,14	0
12	64	Versorgungsaufwendungen	28.280,12	27.819,00	28.719,00	31.611,74	-2.892,74	0
13	60-61, 67-694	Aufwendungen für Sach- und Dienstleistungen	166.367,95	53.300,00	123.300,00	38.332,15	84.967,85	0
19		**Summe der ordentliche Aufwendungen**	**282.006,67**	**157.219,00**	**230.719,00**	**188.938,03**	**41.780,97**	**0**
20		**Verwaltungsergebnis**	**-280.847,49**	**-155.719,00**	**-229.219,00**	**-173.922,75**	**-55.296,25**	**0**
22	71-72	Zinsen und sonstige Finanzaufwendungen	0,00	0,00	0,00	-23.102,91	23.102,91	0
23		**Finanzergebnis**	**0,00**	**0,00**	**0,00**	**23.102,91**	**-23.102,91**	**0**
24		**Ordentliches Ergebnis**	**-280.847,49**	**-155.719,00**	**-229.219,00**	**-150.819,84**	**-78.399,16**	**0**
25	56	Außerordentliche Erträge	0,00	0,00	0,00	1.121,50	-1.121,50	0
27		**Außerordentliches Ergebnis**	**0,00**	**0,00**	**0,00**	**1.121,50**	**-1.121,50**	**0**
28		**Jahresergebnis**	**-280.847,49**	**-155.719,00**	**-229.219,00**	**-149.698,34**	**-79.520,66**	**0**

Doppischer Produktplan 2008 Rechnung

Gliederung	**1**	**Zentrale Verwaltung**	**verantwortlich:** FB 5
Produktbereich	**1.11**	**Innere Verwaltung**	
Produktgruppe	**1.11.10**	**Verwaltungssteuerung und -service**	
Produkt	**1.11.10.09**	**Liegenschafts- und Gebäudemanagement**	

Beschreibung

Abwicklung von Grundstücksgeschäften, Duchführung der Grenzregelung, Verwaltung u. Bewirtschaftung bebauter u. unbebauter Grundstücke, Abschluss u. Verwaltung u. Aufhebung von Miet-/Pacht- u. Gestattungsverhältnissen.

Auftrag

Beschlüsse der politischen Gremien, Anforderungen der Verwaltungsleitung u. Fachbereiche.

Zielgruppe

Grundstücks- u. Liegenschaftsnutzer

Ziele

Wirtschaftliches Gebäude- u. Liegenschaftsmanagement, betriebliche Unterhaltung von städtischen Einrichtungen, Regelungen des allgemeinen Grundstücksverkehrs.

Zuständigkeit

Fachbereich 5

Position	Konten	**Teilergebnisrechnung Stadt Eschborn**	Ergebnis des Vorjahres 2007	Ansatz des HHJ	Fortg Ansatz des Haushaltsjahr	Ergebnis HHJ	Vergleich fortg Ansatz/Erg	nachr.: Gen. nach 114g HGO
1	500-506, 516	Privatrechtliche Leistungsentgelte	45.787,22	78.000,00	112.370,00	81.597,44	30.772,56	0
2	510-515	Öffentlich-rechtliche Leistungsentgelte	0,00	250,00	250,00	0,00	250,00	0
3	507-508	Kostenersatzleistungen und -erstattungen	0,00	40,00	40,00	0,00	40,00	0
5	57	Steuern und steuerähnl Erträge einschließl Erträge aus gesetzl Umlagen	0,00	0,00	0,00	3.854,46	-3.854,46	0
9	530-536, 538-539	Sonstige ordentliche Erträge	0,00	2.300,00	8.180,00	6.340,00	1.840,00	0
10		**Summe der ordentlichen Erträge**	**45.787,22**	**80.590,00**	**120.840,00**	**91.791,90**	**29.048,10**	**0**
11	62-63, 660-669	Personalaufwendungen	164.967,95	196.800,00	242.200,00	202.086,59	40.113,41	0
12	64	Versorgungsaufwendungen	48.879,33	63.197,00	78.397,00	59.627,23	18.769,77	0
13	60-61, 67-694	Aufwendungen für Sach- und Dienstleistungen	300.999,01	321.600,00	530.950,00	842.861,47	-311.911,47	0
14	65, 695	Abschreibungen	191.920,86	215.050,00	215.050,00	267.802,28	-52.752,28	0
15	760-783, 786	Aufw für Zuweisungen und Zuschüsse sowie besondere Finanzaufw	4.128,48	0,00	0,00	4.207,02	-4.207,02	0
18	70-74, 790, 798	Sonstige ordentliche Aufwendungen	4.267,69	2.500,00	2.500,00	2.073,40	426,60	0
19		**Summe der ordentliche Aufwendungen**	**715.163,32**	**799.147,00**	**1.069.097,00**	**1.378.657,99**	**-309.560,99**	**0**
20		**Verwaltungsergebnis**	**-669.376,10**	**-718.557,00**	**-948.257,00**	**-1.286.866,09**	**338.609,09**	**0**
23		**Finanzergebnis**	**0,00**	**0,00**	**0,00**	**0,00**	**0,00**	**0**
24		**Ordentliches Ergebnis**	**-669.376,10**	**-718.557,00**	**-948.257,00**	**-1.286.866,09**	**338.609,09**	**0**
25	56	Außerordentliche Erträge	322.328,00	1.900.000,00	1.900.000,00	247.800,00	1.652.200,00	0
26	73	Außerordentliche Aufwendungen	0,00	0,00	0,00	1.368,79	-1.368,79	0
27		**Außerordentliches Ergebnis**	**322.328,00**	**1.900.000,00**	**1.900.000,00**	**246.431,21**	**1.653.568,79**	**0**
28		**Jahresergebnis**	**-347.048,10**	**1.181.443,00**	**951.743,00**	**-1.040.434,88**	**1.992.177,88**	**0**

Teilfinanzrechnung Stadt Eschborn	Ergebnis des Vorjahres 2007	Ansatz des HHJ	Fortg Ansatz des Haushaltsjahr	Ergebnis HHJ	Vergleich fortg Ansatz/Erg	nachr.: Gen. nach 114g HGO

Doppischer Produktplan 2008 Rechnung

Gliederung	**1**	**Zentrale Verwaltung**	**verantwortlich:**	FB 5
Produktbereich	**1.11**	**Innere Verwaltung**		
Produktgruppe	**1.11.10**	**Verwaltungssteuerung und -service**		
Produkt	**1.11.10.09**	**Liegenschafts- und Gebäudemanagement**		

	Teilfinanzrechnung Stadt Eschborn	Ergebnis des Vorjahres 2007	Ansatz des HHJ	Fortg Ansatz des Haushaltsjahr	Ergebnis HHJ	Vergleich fortg Ansatz/Erg	nachr.: Gen. nach 114g HGO
2	Einz. aus Abg von Vermögensgegenständen des Sachanlageverm u d imm. Verm	322.328,00	1.900.000,00	1.900.000,00	247.800,00	1.652.200,00	0
4	**Summe Einzahlungen aus der Investitionstätigkeit**	**322.328,00**	**1.900.000,00**	**1.900.000,00**	**247.800,00**	**1.652.200,00**	**0**
5	Auszahlungen für den Erwerb von Grundstücken und Gebäuden	5.211.538,65	2.750.000,00	8.738.000,00	3.487.279,07	5.250.720,93	0
6	Auszahlungen für Baumaßnahmen	1.320.405,69	3.042.500,00	6.995.700,00	2.429.728,61	4.565.971,39	0
7	Ausz für Investitionen in das sonst Sachanlagevermögen und imm Anlagevermögen	35.169,03	500,00	27.500,00	41.258,41	-13.758,41	0
9	**Summe Auszahlungen aus Investitionstätigkeit**	**6.567.113,37**	**5.793.000,00**	**15.761.200,00**	**5.958.266,09**	**9.802.933,91**	**0**
10	**Finanzmittelüberschuss/-fehlbetrag aus Investitionstätigkeit**	**-6.244.785,37**	**-3.893.000,00**	**-13.861.200,00**	**-5.710.466,09**	**-8.150.733,91**	**0**

Doppischer Produktplan 2008 Rechnung

Gliederung	**1**	**Zentrale Verwaltung**	**verantwortlich:**	FB 5
Produktbereich	**1.11**	**Innere Verwaltung**		
Produktgruppe	**1.11.10**	**Verwaltungssteuerung und -service**		
Produkt	**1.11.10.10**	**Bauhof**		

Beschreibung

Pflege- u. Unterhaltungsarbeiten öffentliche Anlagen sowie an städtischen Gebäuden u. Liegenschaften.

Auftrag

Beschlüsse der städtischen Gremien, Anforderungen der Fachbereiche.

Zielgruppe

Einwohnerinnen und Einwohner der Stadt Eschborn.

Ziele

Erhaltung und Verbesserung des Stadtbildes. Erfüllung gesetzlicher Aufgaben.

Zuständigkeit

Fachbereich 5

Position	Konten	**Teilergebnisrechnung Stadt Eschborn**	Ergebnis des Vorjahres 2007	Ansatz des HHJ	Fortg Ansatz des Haushaltsjahr	Ergebnis HHJ	Vergleich fortg Ansatz/Erg	nachr.: Gen. nach 114g HGO
1	500-506, 516	Privatrechtliche Leistungsentgelte	0,00	200,00	200,00	200,00	0,00	0
2	510-515	Öffentlich-rechtliche Leistungsentgelte	0,00	500,00	500,00	0,00	500,00	0
3	507-508	Kostenersatzleistungen und -erstattungen	0,00	500,00	500,00	0,00	500,00	0
10		**Summe der ordentlichen Erträge**	**0,00**	**1.200,00**	**1.200,00**	**200,00**	**1.000,00**	**0**
11	62-63, 660-669	Personalaufwendungen	332.304,51	345.500,00	362.600,00	359.251,69	3.348,31	0
12	64	Versorgungsaufwendungen	93.465,43	101.266,00	106.366,00	96.028,08	10.337,92	0
13	60-61, 67-694	Aufwendungen für Sach- und Dienstleistungen	135.120,13	173.335,00	173.335,00	134.650,25	38.684,75	0
14	65, 695	Abschreibungen	46.409,63	22.200,00	22.200,00	60.416,13	-38.216,13	0
18	70-74, 790, 798	Sonstige ordentliche Aufwendungen	3.865,95	7.000,00	7.000,00	4.077,46	2.922,54	0
19		**Summe der ordentliche Aufwendungen**	**611.165,65**	**649.301,00**	**671.501,00**	**654.423,61**	**17.077,39**	**0**
20		**Verwaltungsergebnis**	**-611.165,65**	**-648.101,00**	**-670.301,00**	**-654.223,61**	**-16.077,39**	**0**
23		**Finanzergebnis**	**0,00**	**0,00**	**0,00**	**0,00**	**0,00**	**0**
24		**Ordentliches Ergebnis**	**-611.165,65**	**-648.101,00**	**-670.301,00**	**-654.223,61**	**-16.077,39**	**0**
25	56	Außerordentliche Erträge	20,00	4.000,00	4.000,00	28.215,79	-24.215,79	0
27		**Außerordentliches Ergebnis**	**20,00**	**4.000,00**	**4.000,00**	**28.215,79**	**-24.215,79**	**0**
28		**Jahresergebnis**	**-611.145,65**	**-644.101,00**	**-666.301,00**	**-626.007,82**	**-40.293,18**	**0**

Teilfinanzrechnung Stadt Eschborn	Ergebnis des Vorjahres 2007	Ansatz des HHJ	Fortg Ansatz des Haushaltsjahr	Ergebnis HHJ	Vergleich fortg Ansatz/Erg	nachr.: Gen. nach 114g HGO
2 Einz. aus Abg von Vermögensgegenständen des Sachanlageverm u d imm. Verm	20,00	4.000,00	4.000,00	28.453,00	-24.453,00	0
4 **Summe Einzahlungen aus der Investitionstätigkeit**	**20,00**	**4.000,00**	**4.000,00**	**28.453,00**	**-24.453,00**	**0**
6 Auszahlungen für Baumaßnahmen	240.898,03	0,00	10.999.000,00	929.859,49	10.069.140,51	0
7 Ausz für Investitionen in das sonst Sachanlagevermögen und imm Anlagevermögen	86.274,03	137.500,00	228.000,00	237.916,57	-9.916,57	0
9 **Summe Auszahlungen aus Investitionstätigkeit**	**327.172,06**	**137.500,00**	**11.227.000,00**	**1.167.776,06**	**10.059.223,94**	**0**
10 **Finanzmittelüberschuss/-fehlbetrag aus Investitionstätigkeit**	**-327.152,06**	**-133.500,00**	**-11.223.000,00**	**-1.139.323,06**	**-10.083.676,94**	**0**

Doppischer Produktplan 2008 Rechnung

Gliederung	**1**	**Zentrale Verwaltung**	**verantwortlich:**	FB 3
Produktbereich	**1.12**	**Sicherheit und Ordnung**		
Produktgruppe	**1.12.10**	**Statistik und Wahlen**		
Produkt	**1.12.10.01**	**Wahlen**		

Beschreibung

Vorbereitung und Durchführung von Wahlen und Abstimmungen, Bürgerbegehren.

Auftrag

Wahlgesetze und Verordnungen des Landes u. des Bundes, HGO.

Zielgruppe

Wählerinnen u. Wähler

Ziele

Durchführung von Wahlen nach den gesetzlichen Vorgaben.

Zuständigkeit

Fachbereich 3

Position	Konten	**Teilergebnisrechnung Stadt Eschborn**	Ergebnis des Vorjahres 2007	Ansatz des HHJ	Fortg Ansatz des Haushaltsjahr	Ergebnis HHJ	Vergleich fortg Ansatz/Erg	nachr.: Gen. nach 114g HGO
3	507-508	Kostenersatzleistungen und -erstattungen	0,00	7.500,00	7.500,00	7.164,28	335,72	0
10		**Summe der ordentlichen Erträge**	**0,00**	**7.500,00**	**7.500,00**	**7.164,28**	**335,72**	**0**
13	60-61, 67-694	Aufwendungen für Sach- und Dienstleistungen	11.977,82	15.000,00	15.000,00	4.908,14	10.091,86	0
19		**Summe der ordentliche Aufwendungen**	**11.977,82**	**15.000,00**	**15.000,00**	**4.908,14**	**10.091,86**	**0**
20		**Verwaltungsergebnis**	**-11.977,82**	**-7.500,00**	**-7.500,00**	**2.256,14**	**-9.756,14**	**0**
23		**Finanzergebnis**	**0,00**	**0,00**	**0,00**	**0,00**	**0,00**	**0**
24		**Ordentliches Ergebnis**	**-11.977,82**	**-7.500,00**	**-7.500,00**	**2.256,14**	**-9.756,14**	**0**
27		**Außerordentliches Ergebnis**	**0,00**	**0,00**	**0,00**	**0,00**	**0,00**	**0**
28		**Jahresergebnis**	**-11.977,82**	**-7.500,00**	**-7.500,00**	**2.256,14**	**-9.756,14**	**0**

Doppischer Produktplan 2008 Rechnung

Gliederung	**1**	**Zentrale Verwaltung**	**verantwortlich:** FB 3
Produktbereich	**1.12**	**Sicherheit und Ordnung**	
Produktgruppe	**1.12.20**	**Ordnungsangelegenheiten**	
Produkt	**1.12.20.01**	**Öffentliche Sicherheit und Ordnung**	

Beschreibung

Maßnahmen nach dem HSOG sowie dem Versammlungsgesetz, Maßnahmen zur Vermeidung von Lärm, Maßnahmen nach dem Personenbeförderungsgesetz, dem Feiertagsgesetz, dem Freiheitsentziehungsgesetz u. der HundeVO. Angelegenheiten des Schiedsamtes, Obdachlosenangelegenheiten, Gefahrgutüberwachung, Feldschutz, Bußgeldstelle. Landwirtschaftliche Zählungen u. Erhebungen, Tierschutz- u. Veterinärwesen.

Auftrag

Einschlägige Rechtsvorschriften u. a. HSOG, GastG, OWiG, GewO, StVO, HFEG, PersBefG

Zielgruppe

Einwohnerinnen u. Einwohner sowie Besucher der Stadt Eschborn.

Ziele

Aufrechterhaltung der öffentlichen Sicherheit u. Ordnung, Gefahrenabwehr.

Zuständigkeit

Fachbereich 3

Position	Konten	**Teilergebnisrechnung Stadt Eschborn**	Ergebnis des Vorjahres 2007	Ansatz des HHJ	Fortg Ansatz des Haushaltsjahr	Ergebnis HHJ	Vergleich fortg Ansatz/Erg	nachr.: Gen. nach 114g HGO
1	500-506, 516	Privatrechtliche Leistungsentgelte	6.166,67	6.000,00	6.000,00	6.224,60	-224,60	0
2	510-515	Öffentlich-rechtliche Leistungsentgelte	32.503,50	35.560,00	35.560,00	44.237,42	-8.677,42	0
3	507-508	Kostenersatzleistungen und -erstattungen	276.554,14	283.100,00	283.100,00	282.915,70	184,30	0
10		**Summe der ordentlichen Erträge**	**315.224,31**	**324.660,00**	**324.660,00**	**333.377,72**	**-8.717,72**	**0**
11	62-63, 660-669	Personalaufwendungen	627.608,06	693.100,00	702.500,00	611.420,79	91.079,21	0
12	64	Versorgungsaufwendungen	200.517,40	217.055,00	223.636,00	206.616,83	17.019,17	0
13	60-61, 67-694	Aufwendungen für Sach- und Dienstleistungen	159.856,17	210.510,00	218.310,00	163.527,35	54.782,65	0
14	65, 695	Abschreibungen	25.162,42	17.100,00	17.100,00	24.379,01	-7.279,01	0
15	760-783, 786	Aufw für Zuweisungen und Zuschüsse sowie besondere Finanzaufw	10.000,00	10.500,00	10.500,00	10.000,00	500,00	0
16	75, 799	Steueraufw einschließl Aufw aus gesetzl Umlageverpflichtung	0,00	0,00	3.350,00	3.350,00	0,00	0
18	70-74, 790, 798	Sonstige ordentliche Aufwendungen	547,50	550,00	550,00	692,00	-142,00	0
19		**Summe der ordentliche Aufwendungen**	**1.023.691,55**	**1.148.815,00**	**1.175.946,00**	**1.019.985,98**	**155.960,02**	**0**
20		**Verwaltungsergebnis**	**-708.467,24**	**-824.155,00**	**-851.286,00**	**-686.608,26**	**-164.677,74**	**0**
23		**Finanzergebnis**	**0,00**	**0,00**	**0,00**	**0,00**	**0,00**	**0**
24		**Ordentliches Ergebnis**	**-708.467,24**	**-824.155,00**	**-851.286,00**	**-686.608,26**	**-164.677,74**	**0**
25	56	Außerordentliche Erträge	-22.868,59	0,00	0,00	269,00	-269,00	0
26	73	Außerordentliche Aufwendungen	129,62	0,00	0,00	99,00	-99,00	0
27		**Außerordentliches Ergebnis**	**-22.998,21**	**0,00**	**0,00**	**170,00**	**-170,00**	**0**
28		**Jahresergebnis**	**-731.465,45**	**-824.155,00**	**-851.286,00**	**-686.438,26**	**-164.847,74**	**0**

Teilfinanzrechnung Stadt Eschborn	Ergebnis des Vorjahres 2007	Ansatz des HHJ	Fortg Ansatz des Haushaltsjahr	Ergebnis HHJ	Vergleich fortg Ansatz/Erg	nachr.: Gen. nach 114g HGO
2 Einz. aus Abg von Vermögensgegenständen des Sachanlageverm u d imm. Verm	2.005,00	0,00	0,00	15,00	-15,00	0
4 **Summe Einzahlungen aus der Investitionstätigkeit**	**2.005,00**	**0,00**	**0,00**	**15,00**	**-15,00**	**0**

Doppischer Produktplan 2008 Rechnung

Gliederung	**1**	**Zentrale Verwaltung**	**verantwortlich:**	FB 3
Produktbereich	**1.12**	**Sicherheit und Ordnung**		
Produktgruppe	**1.12.20**	**Ordnungsangelegenheiten**		
Produkt	**1.12.20.01**	**Öffentliche Sicherheit und Ordnung**		

Teilfinanzrechnung Stadt Eschborn	Ergebnis des Vorjahres 2007	Ansatz des HHJ	Fortg Ansatz des Haushaltsjahr	Ergebnis HHJ	Vergleich fortg Ansatz/Erg	nachr.: Gen. nach 114g HGO
5 Auszahlungen für den Erwerb von Grundstücken und Gebäuden	1.428,00	0,00	0,00	0,00	0,00	0
7 Ausz für Investitionen in das sonst Sachanlagevermögen und imm Anlagevermögen	32.924,03	3.200,00	38.530,00	36.698,19	1.831,81	0
(davon: Auszahlungen für aktivierte Investitionszuweisungen und -zuschüsse)						
9 **Summe Auszahlungen aus Investitionstätigkeit**	**34.352,03**	**3.200,00**	**38.530,00**	**36.698,19**	**1.831,81**	**0**
10 **Finanzmittelüberschuss/-fehlbetrag aus Investitionstätigkeit**	**-32.347,03**	**-3.200,00**	**-38.530,00**	**-36.683,19**	**-1.846,81**	**0**

Doppischer Produktplan 2008 Rechnung

Gliederung	**1**	**Zentrale Verwaltung**	**verantwortlich:** FB 3
Produktbereich	**1.12**	**Sicherheit und Ordnung**	
Produktgruppe	**1.12.20**	**Ordnungsangelegenheiten**	
Produkt	**1.12.20.02**	**Verkehrslenkung, -sicherung und -überwachung**	

Beschreibung

Verkehrslenkung und -regelung, Verkehrsrechtliche Genehmigung und Sondernutzung, Überwachung des ruhenden Verkehrs, Überwachung des fließenden Verkehrs, ÖPNV, Fahr- und Beförderungserlaubnisse, Betreuung der Verkehrssignalanlagen, Förderung des Radverkehrs (Projekt Bike & Business), Schulwegepläne.

Auftrag

Straßenverkehrsordnung, OWiG

Zielgruppe

Verkehrsteilnehmer

Ziele

Erfüllung gesetzlicher Aufgaben zur Sicherung bzw. Herstellung ordnungsgemäßer Verkehrsabläufe

Zuständigkeit

Fachbereich 3

Position	Konten	**Teilergebnisrechnung Stadt Eschborn**	Ergebnis des Vorjahres 2007	Ansatz des HHJ	Fortg Ansatz des Haushaltsjahr	Ergebnis HHJ	Vergleich fortg Ansatz/Erg	nachr.: Gen. nach 114g HGO
2	510-515	Öffentlich-rechtliche Leistungsentgelte	128.998,63	150.000,00	150.000,00	139.540,78	10.459,22	0
7	59	Erträge aus Zuweis und Zuschüsse für lfd Zwecke und allgem Umlagen	976,08	3.000,00	3.000,00	893,76	2.106,24	0
10		**Summe der ordentlichen Erträge**	**129.974,71**	**153.000,00**	**153.000,00**	**140.434,54**	**12.565,46**	**0**
13	60-61, 67-694	Aufwendungen für Sach- und Dienstleistungen	8.632,96	14.450,00	22.450,00	12.083,36	10.366,64	0
14	65, 695	Abschreibungen	5.579,26	5.600,00	5.600,00	8.419,98	-2.819,98	0
19		**Summe der ordentliche Aufwendungen**	**14.212,22**	**20.050,00**	**28.050,00**	**20.503,34**	**7.546,66**	**0**
20		**Verwaltungsergebnis**	**115.762,49**	**132.950,00**	**124.950,00**	**119.931,20**	**5.018,80**	**0**
23		**Finanzergebnis**	**0,00**	**0,00**	**0,00**	**0,00**	**0,00**	**0**
24		**Ordentliches Ergebnis**	**115.762,49**	**132.950,00**	**124.950,00**	**119.931,20**	**5.018,80**	**0**
27		**Außerordentliches Ergebnis**	**0,00**	**0,00**	**0,00**	**0,00**	**0,00**	**0**
28		**Jahresergebnis**	**115.762,49**	**132.950,00**	**124.950,00**	**119.931,20**	**5.018,80**	**0**

	Teilfinanzrechnung Stadt Eschborn	Ergebnis des Vorjahres 2007	Ansatz des HHJ	Fortg Ansatz des Haushaltsjahr	Ergebnis HHJ	Vergleich fortg Ansatz/Erg	nachr.: Gen. nach 114g HGO
4	**Summe Einzahlungen aus der Investitionstätigkeit**	**0,00**	**0,00**	**0,00**	**0,00**	**0,00**	**0**
7	Ausz für Investitionen in das sonst Sachanlagevermögen und imm Anlagevermögen	0,00	0,00	0,00	4.523,67	-4.523,67	0
9	**Summe Auszahlungen aus Investitionstätigkeit**	**0,00**	**0,00**	**0,00**	**4.523,67**	**-4.523,67**	**0**
10	**Finanzmittelüberschuss/-fehlbetrag aus Investitionstätigkeit**	**0,00**	**0,00**	**0,00**	**-4.523,67**	**4.523,67**	**0**

Doppischer Produktplan 2008 Rechnung

Gliederung	**1**	**Zentrale Verwaltung**	**verantwortlich:** FB 3
Produktbereich	**1.12**	**Sicherheit und Ordnung**	
Produktgruppe	**1.12.20**	**Ordnungsangelegenheiten**	
Produkt	**1.12.20.03**	**Meldeangelegenheiten**	

Beschreibung

An-, Ab- und Ummeldungen, Ausstellung/Änderung bzw. Ersatz von Lohnsteuerkarten, Ausstellung von Personalausweisen u. Reisepässen, Ausländerangelegenheiten, Aufenthaltsbescheinigungen, Bearbeitung von Anträgen für polizeil. Führungszeugnisse, Untersuchungsberechtigungsscheine, Beglaubigungen, Verwaltung von Fundsachen, Änderungen von Kfz.-Scheinen, Wehrerfassung.

Auftrag

Hessisches Meldegesetz, Passgesetz, Personalausweisgesetz, Bundeszentralregistergesetz, Melderechtsrahmengesetz.

Zielgruppe

Eschborner Einwohnerinnen u. Einwohner

Ziele

Erfüllung gesetzlicher Aufgaben, bürgerfreundliches Einwohnerwesen

Zuständigkeit

Fachbereich 3

Position	Konten	**Teilergebnisrechnung Stadt Eschborn**	Ergebnis des Vorjahres 2007	Ansatz des HHJ	Fortg Ansatz des Haushaltsjahr	Ergebnis HHJ	Vergleich fortg Ansatz/Erg	nachr.: Gen. nach 114g HGO
2	510-515	Öffentlich-rechtliche Leistungsentgelte	154.808,19	50.000,00	125.000,00	113.255,64	11.744,36	0
3	507-508	Kostenersatzleistungen und -erstattungen	1.296,60	0,00	0,00	1.420,55	-1.420,55	0
7	59	Erträge aus Zuweis und Zuschüsse für lfd Zwecke und allgem Umlagen	2.000,00	0,00	0,00	0,00	0,00	0
10		**Summe der ordentlichen Erträge**	**158.104,79**	**50.000,00**	**125.000,00**	**114.676,19**	**10.323,81**	**0**
11	62-63, 660-669	Personalaufwendungen	186.326,08	192.800,00	213.000,00	191.105,47	21.894,53	0
12	64	Versorgungsaufwendungen	53.272,68	62.214,00	63.164,00	60.446,47	2.717,53	0
13	60-61, 67-694	Aufwendungen für Sach- und Dienstleistungen	108.614,69	21.126,00	81.126,00	83.037,18	-1.911,18	0
14	65, 695	Abschreibungen	1.040,56	400,00	400,00	349,50	50,50	0
16	75, 799	Steueraufw einschließl Aufw aus gesetzl Umlageverpflichtung	0,00	0,00	15.000,00	6.358,00	8.642,00	0
19		**Summe der ordentliche Aufwendungen**	**349.254,01**	**276.540,00**	**372.690,00**	**341.296,62**	**31.393,38**	**0**
20		**Verwaltungsergebnis**	**-191.149,22**	**-226.540,00**	**-247.690,00**	**-226.620,43**	**-21.069,57**	**0**
23		**Finanzergebnis**	**0,00**	**0,00**	**0,00**	**0,00**	**0,00**	**0**
24		**Ordentliches Ergebnis**	**-191.149,22**	**-226.540,00**	**-247.690,00**	**-226.620,43**	**-21.069,57**	**0**
26	73	Außerordentliche Aufwendungen	18,50	0,00	0,00	0,00	0,00	0
27		**Außerordentliches Ergebnis**	**-18,50**	**0,00**	**0,00**	**0,00**	**0,00**	**0**
28		**Jahresergebnis**	**-191.167,72**	**-226.540,00**	**-247.690,00**	**-226.620,43**	**-21.069,57**	**0**

Teilfinanzrechnung Stadt Eschborn	Ergebnis des Vorjahres 2007	Ansatz des HHJ	Fortg Ansatz des Haushaltsjahr	Ergebnis HHJ	Vergleich fortg Ansatz/Erg	nachr.: Gen. nach 114g HGO
4 **Summe Einzahlungen aus der Investitionstätigkeit**	**0,00**	**0,00**	**0,00**	**0,00**	**0,00**	**0**
7 Ausz für Investitionen in das sonst Sachanlagevermögen und imm Anlagevermögen	0,00	600,00	600,00	0,00	600,00	0
9 **Summe Auszahlungen aus Investitionstätigkeit**	**0,00**	**600,00**	**600,00**	**0,00**	**600,00**	**0**
10 **Finanzmittelüberschuss/-fehlbetrag aus Investitionstätigkeit**	**0,00**	**-600,00**	**-600,00**	**0,00**	**-600,00**	**0**

Doppischer Produktplan 2008 Rechnung

Gliederung	**1**	**Zentrale Verwaltung**	**verantwortlich:**	FB 3
Produktbereich	**1.12**	**Sicherheit und Ordnung**		
Produktgruppe	**1.12.20**	**Ordnungsangelegenheiten**		
Produkt	**1.12.20.04**	**Personenstandswesen**		

Beschreibung

Beurkundungen des Personenstandes, Namensangelegenheiten, Eheschließungen, Staatsangehörigkeitsangelegenheiten, Sonstige Beurkundungen u. öffentliche Beglaubigungen, Angelegenheiten des Ortsgerichts.

Auftrag

Personenstandsgesetz, Staatsangehörigkeitsgesetz, Familiennamensrechtsgesetz, Namensänderungsgesetz

Zielgruppe

Eschborner Einwohnerinnen u. Einwohner, Behörden sowie Personenstandsfälle, die örtlich anfallen .

Ziele

Abwicklung u. Dokumentation des Personenstandswesens nach den gesetzlichen Vorgaben.

Zuständigkeit

Fachbereich 3

Position	Konten	**Teilergebnisrechnung Stadt Eschborn**	Ergebnis des Vorjahres 2007	Ansatz des HHJ	Fortg Ansatz des Haushaltsjahr	Ergebnis HHJ	Vergleich fortg Ansatz/Erg	nachr.: Gen. nach 114g HGO
1	500-506, 516	Privatrechtliche Leistungsentgelte	4.057,00	4.500,00	4.500,00	3.125,00	1.375,00	0
2	510-515	Öffentlich-rechtliche Leistungsentgelte	12.614,00	10.000,00	10.000,00	9.749,10	250,90	0
10		**Summe der ordentlichen Erträge**	**16.671,00**	**14.500,00**	**14.500,00**	**12.874,10**	**1.625,90**	**0**
11	62-63, 660-669	Personalaufwendungen	115.287,71	112.800,00	119.900,00	112.423,27	7.476,73	0
12	64	Versorgungsaufwendungen	34.064,33	37.396,00	39.896,00	36.181,18	3.714,82	0
13	60-61, 67-694	Aufwendungen für Sach- und Dienstleistungen	7.938,58	10.700,00	11.100,00	10.339,08	760,92	0
19		**Summe der ordentliche Aufwendungen**	**157.290,62**	**160.896,00**	**170.896,00**	**158.943,53**	**11.952,47**	**0**
20		**Verwaltungsergebnis**	**-140.619,62**	**-146.396,00**	**-156.396,00**	**-146.069,43**	**-10.326,57**	**0**
23		**Finanzergebnis**	**0,00**	**0,00**	**0,00**	**0,00**	**0,00**	**0**
24		**Ordentliches Ergebnis**	**-140.619,62**	**-146.396,00**	**-156.396,00**	**-146.069,43**	**-10.326,57**	**0**
26	73	Außerordentliche Aufwendungen	0,00	0,00	0,00	140,30	-140,30	0
27		**Außerordentliches Ergebnis**	**0,00**	**0,00**	**0,00**	**-140,30**	**140,30**	**0**
28		**Jahresergebnis**	**-140.619,62**	**-146.396,00**	**-156.396,00**	**-146.209,73**	**-10.186,27**	**0**

Doppischer Produktplan 2008 Rechnung

Gliederung	**1**	**Zentrale Verwaltung**	**verantwortlich:**	FB 3
Produktbereich	**1.12**	**Sicherheit und Ordnung**		
Produktgruppe	**1.12.20**	**Ordnungsangelegenheiten**		
Produkt	**1.12.20.05**	**Gewerbewesen**		

Beschreibung

Gewerbeangelegenheiten (An-, Ab- und Ummeldungen), Erteilung gewerberechtlicher Erlaubnisse, Führung des Gewerberegisters, Gaststättenangelegenheiten nach dem GastG, Überwachung von erlaubnispflichtigen Gewerbebetrieben u. Veranstaltungen, Überwachung erlaubnisfreier Gewerbebetriebe, Ausstellung von Fischereischeinen.

Auftrag

Einschlägige Rechtsvorschriften u. a. GastG, OWiG, GewO.

Zielgruppe

Gewerbetreibende, Einzelhandelsbetriebe, Verbraucher, Veranstalter.

Ziele

Erfüllung der gesetzlichen Aufträge, ordnungsgemäßes Gewerbewesen.

Zuständigkeit

Fachbereich 3

Position	Konten	**Teilergebnisrechnung Stadt Eschborn**	Ergebnis des Vorjahres 2007	Ansatz des HHJ	Fortg Ansatz des Haushaltsjahr	Ergebnis HHJ	Vergleich fortg Ansatz/Erg	nachr.: Gen. nach 114g HGO
2	510-515	Öffentlich-rechtliche Leistungsentgelte	38.916,41	31.100,00	34.100,00	49.629,79	-15.529,79	0
10		**Summe der ordentlichen Erträge**	**38.916,41**	**31.100,00**	**34.100,00**	**49.629,79**	**-15.529,79**	**0**
11	62-63, 660-669	Personalaufwendungen	29.583,60	30.100,00	31.600,00	30.379,45	1.220,55	0
12	64	Versorgungsaufwendungen	8.323,78	9.019,00	9.419,00	8.724,68	694,32	0
13	60-61, 67-694	Aufwendungen für Sach- und Dienstleistungen	614,83	1.650,00	1.650,00	183,79	1.466,21	0
16	75, 799	Steueraufw einschließl Aufw aus gesetzl Umlageverpflichtung	0,00	0,00	3.000,00	2.543,37	456,63	0
19		**Summe der ordentliche Aufwendungen**	**38.522,21**	**40.769,00**	**45.669,00**	**41.831,29**	**3.837,71**	**0**
20		**Verwaltungsergebnis**	**394,20**	**-9.669,00**	**-11.569,00**	**7.798,50**	**-19.367,50**	**0**
23		**Finanzergebnis**	**0,00**	**0,00**	**0,00**	**0,00**	**0,00**	**0**
24		**Ordentliches Ergebnis**	**394,20**	**-9.669,00**	**-11.569,00**	**7.798,50**	**-19.367,50**	**0**
27		**Außerordentliches Ergebnis**	**0,00**	**0,00**	**0,00**	**0,00**	**0,00**	**0**
28		**Jahresergebnis**	**394,20**	**-9.669,00**	**-11.569,00**	**7.798,50**	**-19.367,50**	**0**

Doppischer Produktplan 2008 Rechnung

Gliederung	**1**	**Zentrale Verwaltung**	**verantwortlich:** FB 3
Produktbereich	**1.12**	**Sicherheit und Ordnung**	
Produktgruppe	**1.12.60**	**Aufgaben des Brandschutzes**	
Produkt	**1.12.60.01**	**Brandschutz**	

Beschreibung

Technische Hilfeleistungen, Feuerlöschwesen, Brandsicherheitsdienst, Bevölkerungsschutz, Rettungsdienste.

Auftrag

Satzung für die Freiwilligen Feuerwehren, Feuerwehrgebührenordnung . Hessisches Gesetz über den Brandschutz, die Allgemeine Hilfe u. den Katastrophenschutz (HBKG),

Zielgruppe

Allgemeinheit

Ziele

Gewährleistung Brand- u. Katastrophenschutz

Zuständigkeit

Fachbereich 3

Position	Konten	**Teilergebnisrechnung Stadt Eschborn**	Ergebnis des Vorjahres 2007	Ansatz des HHJ	Fortg Ansatz des Haushaltsjahr	Ergebnis HHJ	Vergleich fortg Ansatz/Erg	nachr.: Gen. nach 114g HGO
1	500-506, 516	Privatrechtliche Leistungsentgelte	11.523,28	12.000,00	12.000,00	11.393,28	606,72	0
2	510-515	Öffentlich-rechtliche Leistungsentgelte	66.493,89	66.000,00	66.000,00	96.055,05	-30.055,05	0
8	537	Erträge aus d Auflös von SoPo aus Investitionszuweis, -zuschüsse u Inv-beiträge	9.140,36	0,00	0,00	9.140,36	-9.140,36	0
10		**Summe der ordentlichen Erträge**	**87.157,53**	**78.000,00**	**78.000,00**	**116.588,69**	**-38.588,69**	**0**
11	62-63, 660-669	Personalaufwendungen	135.604,58	165.000,00	171.900,00	161.882,29	10.017,71	0
12	64	Versorgungsaufwendungen	35.855,99	40.576,00	42.576,00	42.596,32	-20,32	0
13	60-61, 67-694	Aufwendungen für Sach- und Dienstleistungen	246.994,74	233.560,00	243.560,00	277.700,98	-34.140,98	0
14	65, 695	Abschreibungen	265.444,26	92.350,00	92.350,00	265.291,17	-172.941,17	0
15	760-783, 786	Aufw für Zuweisungen und Zuschüsse sowie besondere Finanzaufw	15.416,85	13.500,00	15.000,00	14.492,36	507,64	0
18	70-74, 790, 798	Sonstige ordentliche Aufwendungen	89,94	0,00	0,00	89,94	-89,94	0
19		**Summe der ordentliche Aufwendungen**	**699.406,36**	**544.986,00**	**565.386,00**	**762.053,06**	**-196.667,06**	**0**
20		**Verwaltungsergebnis**	**-612.248,83**	**-466.986,00**	**-487.386,00**	**-645.464,37**	**158.078,37**	**0**
23		**Finanzergebnis**	**0,00**	**0,00**	**0,00**	**0,00**	**0,00**	**0**
24		**Ordentliches Ergebnis**	**-612.248,83**	**-466.986,00**	**-487.386,00**	**-645.464,37**	**158.078,37**	**0**
25	56	Außerordentliche Erträge	17.706,59	500,00	500,00	420,00	80,00	0
26	73	Außerordentliche Aufwendungen	1.838,26	0,00	0,00	0,00	0,00	0
27		**Außerordentliches Ergebnis**	**15.868,33**	**500,00**	**500,00**	**420,00**	**80,00**	**0**
28		**Jahresergebnis**	**-596.380,50**	**-466.486,00**	**-486.886,00**	**-645.044,37**	**158.158,37**	**0**

Teilfinanzrechnung Stadt Eschborn	Ergebnis des Vorjahres 2007	Ansatz des HHJ	Fortg Ansatz des Haushaltsjahr	Ergebnis HHJ	Vergleich fortg Ansatz/Erg	nachr.: Gen. nach 114g HGO
2 Einz. aus Abg von Vermögensgegenständen des Sachanlageverm u d imm. Verm	0,00	500,00	500,00	420,00	80,00	0
4 **Summe Einzahlungen aus der Investitionstätigkeit**	**0,00**	**500,00**	**500,00**	**420,00**	**80,00**	**0**
6 Auszahlungen für Baumaßnahmen	125.557,15	1.000.000,00	1.141.500,00	102.510,99	1.038.989,01	0

Doppischer Produktplan 2008 Rechnung

Gliederung	**1**	**Zentrale Verwaltung**	**verantwortlich:**	FB 3
Produktbereich	**1.12**	**Sicherheit und Ordnung**		
Produktgruppe	**1.12.60**	**Aufgaben des Brandschutzes**		
Produkt	**1.12.60.01**	**Brandschutz**		

Teilfinanzrechnung Stadt Eschborn	Ergebnis des Vorjahres 2007	Ansatz des HHJ	Fortg Ansatz des Haushaltsjahr	Ergebnis HHJ	Vergleich fortg Ansatz/Erg	nachr.: Gen. nach 114g HGO
7 Ausz für Investitionen in das sonst Sachanlagevermögen und imm Anlagevermögen	149.725,05	640.000,00	904.000,00	402.378,81	501.621,19	0
9 **Summe Auszahlungen aus Investitionstätigkeit**	**275.282,20**	**1.640.000,00**	**2.045.500,00**	**504.889,80**	**1.540.610,20**	**0**
10 **Finanzmittelüberschuss/-fehlbetrag aus Investitionstätigkeit**	**-275.282,20**	**-1.639.500,00**	**-2.045.000,00**	**-504.469,80**	**-1.540.530,20**	**0**

Doppischer Produktplan 2008 Rechnung

Gliederung	**1**	**Zentrale Verwaltung**	**verantwortlich:** FB 3
Produktbereich	**1.12**	**Sicherheit und Ordnung**	
Produktgruppe	**1.12.80**	**Aufgaben des Katastrophenschutzes**	
Produkt	**1.12.80.01**	**Katastrophenschutz**	

Beschreibung

Katastrophenabwehr

Auftrag

Hessisches Gesetz über den Brandschutz, die Allgemeine Hilfe u. den Katastrophenschutz (HBKG)

Zielgruppe

Allgemeinheit

Ziele

Gewährleistung Katastrophenschutz

Zuständigkeit

Fachbereich 3

Position	Konten	**Teilergebnisrechnung Stadt Eschborn**	Ergebnis des Vorjahres 2007	Ansatz des HHJ	Fortg Ansatz des Haushaltsjahr	Ergebnis HHJ	Vergleich fortg Ansatz/Erg	nachr.: Gen. nach 114g HGO
10		**Summe der ordentlichen Erträge**	**0,00**	**0,00**	**0,00**	**0,00**	**0,00**	**0**
13	60-61, 67-694	Aufwendungen für Sach- und Dienstleistungen	859,48	5.100,00	5.100,00	1.079,77	4.020,23	0
14	65, 695	Abschreibungen	22,82	0,00	0,00	136,90	-136,90	0
19		**Summe der ordentliche Aufwendungen**	**882,30**	**5.100,00**	**5.100,00**	**1.216,67**	**3.883,33**	**0**
20		**Verwaltungsergebnis**	**-882,30**	**-5.100,00**	**-5.100,00**	**-1.216,67**	**-3.883,33**	**0**
23		**Finanzergebnis**	**0,00**	**0,00**	**0,00**	**0,00**	**0,00**	**0**
24		**Ordentliches Ergebnis**	**-882,30**	**-5.100,00**	**-5.100,00**	**-1.216,67**	**-3.883,33**	**0**
27		**Außerordentliches Ergebnis**	**0,00**	**0,00**	**0,00**	**0,00**	**0,00**	**0**
28		**Jahresergebnis**	**-882,30**	**-5.100,00**	**-5.100,00**	**-1.216,67**	**-3.883,33**	**0**

	Teilfinanzrechnung Stadt Eschborn	Ergebnis des Vorjahres 2007	Ansatz des HHJ	Fortg Ansatz des Haushaltsjahr	Ergebnis HHJ	Vergleich fortg Ansatz/Erg	nachr.: Gen. nach 114g HGO
4	**Summe Einzahlungen aus der Investitionstätigkeit**	**0,00**	**0,00**	**0,00**	**0,00**	**0,00**	**0**
7	Ausz für Investitionen in das sonst Sachanlagevermögen und imm Anlagevermögen	2.737,99	55.000,00	107.200,00	6.247,50	100.952,50	0
9	**Summe Auszahlungen aus Investitionstätigkeit**	**2.737,99**	**55.000,00**	**107.200,00**	**6.247,50**	**100.952,50**	**0**
10	**Finanzmittelüberschuss/-fehlbetrag aus Investitionstätigkeit**	**-2.737,99**	**-55.000,00**	**-107.200,00**	**-6.247,50**	**-100.952,50**	**0**

Doppischer Produktplan 2008 Rechnung

Gliederung	**2**	**Schule und Kultur**	**verantwortlich:**	FB 4
Produktbereich	**2.21**	**Schulträgeraufgaben**		
Produktgruppe	**2.21.10**	**Grundschulen**		
Produkt	**2.21.10.01**	**Grundschulen**		

Beschreibung

Gewährung von Zuschüssen an die - Hartmutschule - Süd-West-Schule - Westerbachschule

Auftrag

Beschlüsse der politischen Gremien

Zielgruppe

Schülerinnen u. Schüler, Eltern, Lehrerinnen u. Lehrer, Fördervereine.

Ziele

Bedarfsgerechte Sicherstellung des Bildungsauftrages der Grundschulen auf freiwilliger Basis.

Zuständigkeit

Fachbereich 4

Position	Konten	**Teilergebnisrechnung Stadt Eschborn**	Ergebnis des Vorjahres 2007	Ansatz des HHJ	Fortg Ansatz des Haushaltsjahr	Ergebnis HHJ	Vergleich fortg Ansatz/Erg	nachr.: Gen. nach 114g HGO
10		**Summe der ordentlichen Erträge**	**0,00**	**0,00**	**0,00**	**0,00**	**0,00**	**0**
14	65, 695	Abschreibungen	2.603,60	4.250,00	4.250,00	24.420,74	-20.170,74	0
19		**Summe der ordentliche Aufwendungen**	**2.603,60**	**4.250,00**	**4.250,00**	**24.420,74**	**-20.170,74**	**0**
20		**Verwaltungsergebnis**	**-2.603,60**	**-4.250,00**	**-4.250,00**	**-24.420,74**	**20.170,74**	**0**
23		**Finanzergebnis**	**0,00**	**0,00**	**0,00**	**0,00**	**0,00**	**0**
24		**Ordentliches Ergebnis**	**-2.603,60**	**-4.250,00**	**-4.250,00**	**-24.420,74**	**20.170,74**	**0**
27		**Außerordentliches Ergebnis**	**0,00**	**0,00**	**0,00**	**0,00**	**0,00**	**0**
28		**Jahresergebnis**	**-2.603,60**	**-4.250,00**	**-4.250,00**	**-24.420,74**	**20.170,74**	**0**

	Teilfinanzrechnung Stadt Eschborn	Ergebnis des Vorjahres 2007	Ansatz des HHJ	Fortg Ansatz des Haushaltsjahr	Ergebnis HHJ	Vergleich fortg Ansatz/Erg	nachr.: Gen. nach 114g HGO
4	**Summe Einzahlungen aus der Investitionstätigkeit**	**0,00**	**0,00**	**0,00**	**0,00**	**0,00**	**0**
7	Ausz für Investitionen in das sonst Sachanlagevermögen und imm Anlagevermögen (davon: Auszahlungen für aktivierte Investitionszuweisungen und -zuschüsse)	30.000,00	0,00	27.000,00	203.396,56	-176.396,56	0
9	**Summe Auszahlungen aus Investitionstätigkeit**	**30.000,00**	**0,00**	**27.000,00**	**203.396,56**	**-176.396,56**	**0**
10	**Finanzmittelüberschuss/-fehlbetrag aus Investitionstätigkeit**	**-30.000,00**	**0,00**	**-27.000,00**	**-203.396,56**	**176.396,56**	**0**

Doppischer Produktplan 2008 Rechnung

Gliederung	**2**	**Schule und Kultur**	**verantwortlich:**	FB 4
Produktbereich	**2.21**	**Schulträgeraufgaben**		
Produktgruppe	**2.21.80**	**Gesamtschulen**		
Produkt	**2.21.80.01**	**Heinrich-von-Kleist-Schule**		

Beschreibung

Zuschuss zur Einrichtung der gymnasialen Oberstufe; Allgemeine Zuschüsse.

Auftrag

Beschlüsse der politischen Gremien

Zielgruppe

Schülerinnen u. Schüler, Eltern, Lehrerinnen u. Lehrer, Förderverein.

Ziele

Bedarfsgerechte Sicherstellung des Bildungsauftrages auf freiwilliger Basis.

Zuständigkeit

Fachbereich 4

Position	Konten	**Teilergebnisrechnung Stadt Eschborn**	Ergebnis des Vorjahres 2007	Ansatz des HHJ	Fortg Ansatz des Haushaltsjahr	Ergebnis HHJ	Vergleich fortg Ansatz/Erg	nachr.: Gen. nach 114g HGO
8	537	Erträge aus d Auflös von SoPo aus Investitionszuweis, -zuschüsse u Inv-beiträge	4.892,83	0,00	0,00	4.892,83	-4.892,83	0
10		**Summe der ordentlichen Erträge**	**4.892,83**	**0,00**	**0,00**	**4.892,83**	**-4.892,83**	**0**
14	65, 695	Abschreibungen	25.530,81	26.800,00	26.800,00	39.262,61	-12.462,61	0
15	760-783, 786	Aufw für Zuweisungen und Zuschüsse sowie besondere Finanzaufw	0,00	0,00	2.500,00	0,00	2.500,00	0
19		**Summe der ordentliche Aufwendungen**	**25.530,81**	**26.800,00**	**29.300,00**	**39.262,61**	**-9.962,61**	**0**
20		**Verwaltungsergebnis**	**-20.637,98**	**-26.800,00**	**-29.300,00**	**-34.369,78**	**5.069,78**	**0**
23		**Finanzergebnis**	**0,00**	**0,00**	**0,00**	**0,00**	**0,00**	**0**
24		**Ordentliches Ergebnis**	**-20.637,98**	**-26.800,00**	**-29.300,00**	**-34.369,78**	**5.069,78**	**0**
27		**Außerordentliches Ergebnis**	**0,00**	**0,00**	**0,00**	**0,00**	**0,00**	**0**
28		**Jahresergebnis**	**-20.637,98**	**-26.800,00**	**-29.300,00**	**-34.369,78**	**5.069,78**	**0**

	Teilfinanzrechnung Stadt Eschborn	Ergebnis des Vorjahres 2007	Ansatz des HHJ	Fortg Ansatz des Haushaltsjahr	Ergebnis HHJ	Vergleich fortg Ansatz/Erg	nachr.: Gen. nach 114g HGO
4	**Summe Einzahlungen aus der Investitionstätigkeit**	**0,00**	**0,00**	**0,00**	**0,00**	**0,00**	**0**
7	Ausz für Investitionen in das sonst Sachanlagevermögen und imm Anlagevermögen (davon: Auszahlungen für aktivierte Investitionszuweisungen und -zuschüsse)	750.000,00	0,00	245.000,00	197.916,81	47.083,19	0
9	**Summe Auszahlungen aus Investitionstätigkeit**	**750.000,00**	**0,00**	**245.000,00**	**197.916,81**	**47.083,19**	**0**
10	**Finanzmittelüberschuss/-fehlbetrag aus Investitionstätigkeit**	**-750.000,00**	**0,00**	**-245.000,00**	**-197.916,81**	**-47.083,19**	**0**

Doppischer Produktplan 2008 Rechnung

Gliederung	**2**	**Schule und Kultur**	**verantwortlich:**	FB 4
Produktbereich	**2.24**	**Schulträgeraufgaben**		
Produktgruppe	**2.24.10**	**Schülerbeförderung**		
Produkt	**2.24.10.01**	**Schülerbeförderung HvK**		

Beschreibung

Zuschuss zur Schülerbeförderung vom Stadtteil Niederhöchstadt zur Heinrich-von-Kleist-Schule u. zurück.

Auftrag

Beschlüsse der politischen Gremien

Zielgruppe

Schülerinnen u. Schüler aus dem Stadtteil Niederhöchstadt.

Ziele

Schulbusbeförderung der Schülerinnen u. Schüler von Niederhöchstadt zur Heinrich-von-Kleist-Schule u. zurück im Winterhalbjahr.

Zuständigkeit

Fachbereich 4

Position	Konten	**Teilergebnisrechnung Stadt Eschborn**	Ergebnis des Vorjahres 2007	Ansatz des HHJ	Fortg Ansatz des Haushaltsjahr	Ergebnis HHJ	Vergleich fortg Ansatz/Erg	nachr.: Gen. nach 114g HGO
10		**Summe der ordentlichen Erträge**	**0,00**	**0,00**	**0,00**	**0,00**	**0,00**	**0**
16	75, 799	Steueraufw einschließl Aufw aus gesetzl Umlageverpflichtung	20.000,00	20.000,00	20.000,00	20.000,00	0,00	0
19		**Summe der ordentliche Aufwendungen**	**20.000,00**	**20.000,00**	**20.000,00**	**20.000,00**	**0,00**	**0**
20		**Verwaltungsergebnis**	**-20.000,00**	**-20.000,00**	**-20.000,00**	**-20.000,00**	**0,00**	**0**
23		**Finanzergebnis**	**0,00**	**0,00**	**0,00**	**0,00**	**0,00**	**0**
24		**Ordentliches Ergebnis**	**-20.000,00**	**-20.000,00**	**-20.000,00**	**-20.000,00**	**0,00**	**0**
27		**Außerordentliches Ergebnis**	**0,00**	**0,00**	**0,00**	**0,00**	**0,00**	**0**
28		**Jahresergebnis**	**-20.000,00**	**-20.000,00**	**-20.000,00**	**-20.000,00**	**0,00**	**0**

Doppischer Produktplan 2008 Rechnung

Gliederung	**2**	**Schule und Kultur**	**verantwortlich:**	FB 5
Produktbereich	**2.24**	**Schulträgeraufgaben**		
Produktgruppe	**2.24.30**	**Sonstige schulische Aufgaben**		
Produkt	**2.24.30.01**	**Jugendverkehrsgarten**		

Beschreibung

Unterhaltung u. Betrieb des Jugendverkehrsgartens im Freizeitpark "Süd-West". Die Anlage wird vornehmlich von den Schulen des Main-Taunus-Kreises in Zusammenarbeit mit der Verkehrspolizei in Frankfurt genutzt.

Auftrag

Beschlüsse der politischen Gremien.

Zielgruppe

Schülerinnen u. Schüler der Grundschulen.

Ziele

Förderung der Jugendverkehrserziehung.

Zuständigkeit

Fachbereich 5

Position	Konten	**Teilergebnisrechnung Stadt Eschborn**	Ergebnis des Vorjahres 2007	Ansatz des HHJ	Fortg Ansatz des Haushaltsjahr	Ergebnis HHJ	Vergleich fortg Ansatz/Erg	nachr.: Gen. nach 114g HGO
7	59	Erträge aus Zuweis und Zuschüsse für lfd Zwecke und allgem Umlagen	5.079,34	5.000,00	5.000,00	5.038,46	-38,46	0
10		**Summe der ordentlichen Erträge**	**5.079,34**	**5.000,00**	**5.000,00**	**5.038,46**	**-38,46**	**0**
13	60-61, 67-694	Aufwendungen für Sach- und Dienstleistungen	6.236,92	10.290,00	20.290,00	7.515,17	12.774,83	0
14	65, 695	Abschreibungen	1.312,13	1.800,00	1.800,00	1.412,12	387,88	0
19		**Summe der ordentliche Aufwendungen**	**7.549,05**	**12.090,00**	**22.090,00**	**8.927,29**	**13.162,71**	**0**
20		**Verwaltungsergebnis**	**-2.469,71**	**-7.090,00**	**-17.090,00**	**-3.888,83**	**-13.201,17**	**0**
23		**Finanzergebnis**	**0,00**	**0,00**	**0,00**	**0,00**	**0,00**	**0**
24		**Ordentliches Ergebnis**	**-2.469,71**	**-7.090,00**	**-17.090,00**	**-3.888,83**	**-13.201,17**	**0**
27		**Außerordentliches Ergebnis**	**0,00**	**0,00**	**0,00**	**0,00**	**0,00**	**0**
28		**Jahresergebnis**	**-2.469,71**	**-7.090,00**	**-17.090,00**	**-3.888,83**	**-13.201,17**	**0**

	Teilfinanzrechnung Stadt Eschborn	Ergebnis des Vorjahres 2007	Ansatz des HHJ	Fortg Ansatz des Haushaltsjahr	Ergebnis HHJ	Vergleich fortg Ansatz/Erg	nachr.: Gen. nach 114g HGO
4	**Summe Einzahlungen aus der Investitionstätigkeit**	**0,00**	**0,00**	**0,00**	**0,00**	**0,00**	**0**
7	Ausz für Investitionen in das sonst Sachanlagevermögen und imm Anlagevermögen	2.999,12	500,00	500,00	0,00	500,00	0
9	**Summe Auszahlungen aus Investitionstätigkeit**	**2.999,12**	**500,00**	**500,00**	**0,00**	**500,00**	**0**
10	**Finanzmittelüberschuss/-fehlbetrag aus Investitionstätigkeit**	**-2.999,12**	**-500,00**	**-500,00**	**0,00**	**-500,00**	**0**

Doppischer Produktplan 2008 Rechnung

Gliederung	**2**	**Schule und Kultur**	**verantwortlich:**	FB 2
Produktbereich	**2.25**	**Kultur und Wissenschaft**		
Produktgruppe	**2.25.20**	**Nichtwissenschaftliche Museen, Sammlungen**		
Produkt	**2.25.20.01**	**Museum und Stadtarchiv**		

Beschreibung

Museumsgut sichern, bewahren, sammeln, erforschen, Präsentation von Dauer- und Sonderausstellungen, Veröffentlichungen, Archivierung u. Recherchen von Sammlungen u. Akten, Veranstaltungen im Museum.

Auftrag

Beschlüsse der politischen Gremien, Archivsatzung.

Zielgruppe

Allgemeinheit

Ziele

Bewahrung u. Erweiterung bzw. Vervollständigung u. Veröffentlichung der Heimatgeschichte.

Zuständigkeit

Fachbereich 2

Position	Konten	**Teilergebnisrechnung Stadt Eschborn**	Ergebnis des Vorjahres 2007	Ansatz des HHJ	Fortg Ansatz des Haushaltsjahr	Ergebnis HHJ	Vergleich fortg Ansatz/Erg	nachr.: Gen. nach 114g HGO
1	500-506, 516	Privatrechtliche Leistungsentgelte	0,00	0,00	0,00	500,00	-500,00	0
3	507-508	Kostenersatzleistungen und -erstattungen	12,00	100,00	100,00	20,00	80,00	0
10		**Summe der ordentlichen Erträge**	**12,00**	**100,00**	**100,00**	**520,00**	**-420,00**	**0**
11	62-63, 660-669	Personalaufwendungen	63.933,12	66.100,00	69.000,00	68.297,83	702,17	0
12	64	Versorgungsaufwendungen	16.858,54	16.719,00	17.519,00	16.962,71	556,29	0
13	60-61, 67-694	Aufwendungen für Sach- und Dienstleistungen	48.297,26	81.560,00	122.560,00	80.093,83	42.466,17	0
14	65, 695	Abschreibungen	15.180,17	15.150,00	15.150,00	16.080,67	-930,67	0
19		**Summe der ordentliche Aufwendungen**	**144.269,09**	**179.529,00**	**224.229,00**	**181.435,04**	**42.793,96**	**0**
20		**Verwaltungsergebnis**	**-144.257,09**	**-179.429,00**	**-224.129,00**	**-180.915,04**	**-43.213,96**	**0**
23		**Finanzergebnis**	**0,00**	**0,00**	**0,00**	**0,00**	**0,00**	**0**
24		**Ordentliches Ergebnis**	**-144.257,09**	**-179.429,00**	**-224.129,00**	**-180.915,04**	**-43.213,96**	**0**
25	56	Außerordentliche Erträge	0,00	0,00	0,00	5.000,00	-5.000,00	0
27		**Außerordentliches Ergebnis**	**0,00**	**0,00**	**0,00**	**5.000,00**	**-5.000,00**	**0**
28		**Jahresergebnis**	**-144.257,09**	**-179.429,00**	**-224.129,00**	**-175.915,04**	**-48.213,96**	**0**

	Teilfinanzrechnung Stadt Eschborn	Ergebnis des Vorjahres 2007	Ansatz des HHJ	Fortg Ansatz des Haushaltsjahr	Ergebnis HHJ	Vergleich fortg Ansatz/Erg	nachr.: Gen. nach 114g HGO
4	**Summe Einzahlungen aus der Investitionstätigkeit**	**0,00**	**0,00**	**0,00**	**0,00**	**0,00**	**0**
7	Ausz für Investitionen in das sonst Sachanlagevermögen und imm Anlagevermögen	103,46	3.900,00	6.900,00	3.833,22	3.066,78	0
9	**Summe Auszahlungen aus Investitionstätigkeit**	**103,46**	**3.900,00**	**6.900,00**	**3.833,22**	**3.066,78**	**0**
10	**Finanzmittelüberschuss/-fehlbetrag aus Investitionstätigkeit**	**-103,46**	**-3.900,00**	**-6.900,00**	**-3.833,22**	**-3.066,78**	**0**

Doppischer Produktplan 2008 Rechnung

Gliederung	**2**	**Schule und Kultur**	**verantwortlich:**	FB 2
Produktbereich	**2.25**	**Kultur und Wissenschaft**		
Produktgruppe	**2.25.20**	**Nichtwissenschaftliche Museen, Sammlungen**		
Produkt	**2.25.20.02**	**Kunstgegenstände u. Skulpturenachse Eschborn**		

Beschreibung

Förderung von temporären Ausstellungen u. a. mit dem Ziel einzelne Ausstellungsstücke zu erwerben.

Auftrag

Beschlüsse der politischen Gremien.

Zielgruppe

Allgemeinheit

Ziele

Erweiterung der bestehenden Sammlung.

Zuständigkeit

Fachbereich 2

Position	Konten	**Teilergebnisrechnung Stadt Eschborn**	Ergebnis des Vorjahres 2007	Ansatz des HHJ	Fortg Ansatz des Haushaltsjahr	Ergebnis HHJ	Vergleich fortg Ansatz/Erg	nachr.: Gen. nach 114g HGO
10		**Summe der ordentlichen Erträge**	**0,00**	**0,00**	**0,00**	**0,00**	**0,00**	**0**
13	60-61, 67-694	Aufwendungen für Sach- und Dienstleistungen	10.059,27	8.600,00	8.600,00	12.600,74	-4.000,74	0
14	65, 695	Abschreibungen	28.617,04	2.600,00	2.600,00	30.060,94	-27.460,94	0
19		**Summe der ordentliche Aufwendungen**	**38.676,31**	**11.200,00**	**11.200,00**	**42.661,68**	**-31.461,68**	**0**
20		**Verwaltungsergebnis**	**-38.676,31**	**-11.200,00**	**-11.200,00**	**-42.661,68**	**31.461,68**	**0**
23		**Finanzergebnis**	**0,00**	**0,00**	**0,00**	**0,00**	**0,00**	**0**
24		**Ordentliches Ergebnis**	**-38.676,31**	**-11.200,00**	**-11.200,00**	**-42.661,68**	**31.461,68**	**0**
27		**Außerordentliches Ergebnis**	**0,00**	**0,00**	**0,00**	**0,00**	**0,00**	**0**
28		**Jahresergebnis**	**-38.676,31**	**-11.200,00**	**-11.200,00**	**-42.661,68**	**31.461,68**	**0**

	Teilfinanzrechnung Stadt Eschborn	Ergebnis des Vorjahres 2007	Ansatz des HHJ	Fortg Ansatz des Haushaltsjahr	Ergebnis HHJ	Vergleich fortg Ansatz/Erg	nachr.: Gen. nach 114g HGO
4	**Summe Einzahlungen aus der Investitionstätigkeit**	**0,00**	**0,00**	**0,00**	**0,00**	**0,00**	**0**
5	Auszahlungen für den Erwerb von Grundstücken und Gebäuden	0,00	0,00	80.000,00	0,00	80.000,00	0
7	Ausz für Investitionen in das sonst Sachanlagevermögen und imm Anlagevermögen	11.561,20	90.500,00	183.715,00	169.898,75	13.816,25	0
9	**Summe Auszahlungen aus Investitionstätigkeit**	**11.561,20**	**90.500,00**	**263.715,00**	**169.898,75**	**93.816,25**	**0**
10	**Finanzmittelüberschuss/-fehlbetrag aus Investitionstätigkeit**	**-11.561,20**	**-90.500,00**	**-263.715,00**	**-169.898,75**	**-93.816,25**	**0**

Doppischer Produktplan 2008 Rechnung

Gliederung	**2**	**Schule und Kultur**	**verantwortlich:**	FB 2
Produktbereich	**2.26**	**Kultur und Wissenschaft**		
Produktgruppe	**2.26.10**	**Theater**		
Produkt	**2.26.10.01**	**Theater**		

Beschreibung

Organisation u. Durchführung von Theaterveranstaltungen.

Auftrag

Beschlüsse der politischen Gremien.

Zielgruppe

Besucherinnen u. Besucher von Theaterveranstaltungen sowie Interessierte.

Ziele

Sicherstellung eines attraktiven Theaterangebotes.

Zuständigkeit

Fachbereich 2

Position	Konten	**Teilergebnisrechnung Stadt Eschborn**	Ergebnis des Vorjahres 2007	Ansatz des HHJ	Fortg Ansatz des Haushaltsjahr	Ergebnis HHJ	Vergleich fortg Ansatz/Erg	nachr.: Gen. nach 114g HGO
1	500-506, 516	Privatrechtliche Leistungsentgelte	46.826,90	20.000,00	20.000,00	42.612,60	-22.612,60	0
10		**Summe der ordentlichen Erträge**	**46.826,90**	**20.000,00**	**20.000,00**	**42.612,60**	**-22.612,60**	**0**
13	60-61, 67-694	Aufwendungen für Sach- und Dienstleistungen	180.221,08	167.500,00	171.700,00	172.011,16	-311,16	0
14	65, 695	Abschreibungen	9.225,71	9.850,00	9.850,00	8.753,89	1.096,11	0
15	760-783, 786	Aufw für Zuweisungen und Zuschüsse sowie besondere Finanzaufw	800,00	3.000,00	3.000,00	1.450,00	1.550,00	0
16	75, 799	Steueraufw einschließl Aufw aus gesetzl Umlageverpflichtung	0,00	0,00	0,00	582,68	-582,68	0
19		**Summe der ordentliche Aufwendungen**	**190.246,79**	**180.350,00**	**184.550,00**	**182.797,73**	**1.752,27**	**0**
20		**Verwaltungsergebnis**	**-143.419,89**	**-160.350,00**	**-164.550,00**	**-140.185,13**	**-24.364,87**	**0**
23		**Finanzergebnis**	**0,00**	**0,00**	**0,00**	**0,00**	**0,00**	**0**
24		**Ordentliches Ergebnis**	**-143.419,89**	**-160.350,00**	**-164.550,00**	**-140.185,13**	**-24.364,87**	**0**
26	73	Außerordentliche Aufwendungen	219,61	0,00	0,00	2.486,82	-2.486,82	0
27		**Außerordentliches Ergebnis**	**-219,61**	**0,00**	**0,00**	**-2.486,82**	**2.486,82**	**0**
28		**Jahresergebnis**	**-143.639,50**	**-160.350,00**	**-164.550,00**	**-142.671,95**	**-21.878,05**	**0**

Teilfinanzrechnung Stadt Eschborn	Ergebnis des Vorjahres 2007	Ansatz des HHJ	Fortg Ansatz des Haushaltsjahr	Ergebnis HHJ	Vergleich fortg Ansatz/Erg	nachr.: Gen. nach 114g HGO
4 **Summe Einzahlungen aus der Investitionstätigkeit**	**0,00**	**0,00**	**0,00**	**0,00**	**0,00**	**0**
7 Ausz für Investitionen in das sonst Sachanlagevermögen und imm Anlagevermögen	6.667,59	7.200,00	10.300,00	4.694,33	5.605,67	0
9 **Summe Auszahlungen aus Investitionstätigkeit**	**6.667,59**	**7.200,00**	**10.300,00**	**4.694,33**	**5.605,67**	**0**
10 **Finanzmittelüberschuss/-fehlbetrag aus Investitionstätigkeit**	**-6.667,59**	**-7.200,00**	**-10.300,00**	**-4.694,33**	**-5.605,67**	**0**

Doppischer Produktplan 2008 Rechnung

Gliederung	**2**	**Schule und Kultur**	**verantwortlich:**	FB 2
Produktbereich	**2.26**	**Kultur und Wissenschaft**		
Produktgruppe	**2.26.20**	**Musikpflege**		
Produkt	**2.26.20.01**	**Musikpflege**		

Beschreibung

Organisation u. Durchführung von Konzerten u. Musikveranstaltungen, Förderung von Gesangvereinen u. Chören.

Auftrag

Beschlüsse der politischen Gremien.

Zielgruppe

Besucherinnen u. Besucher von Musikveranstaltungen, Vereine, Interessierte.

Ziele

Sicherstellung eines attraktiven Angebotes im Bereich der Musikpflege.

Zuständigkeit

Fachbereich 2

Position	Konten	**Teilergebnisrechnung Stadt Eschborn**	Ergebnis des Vorjahres 2007	Ansatz des HHJ	Fortg Ansatz des Haushaltsjahr	Ergebnis HHJ	Vergleich fortg Ansatz/Erg	nachr.: Gen. nach 114g HGO
1	500-506, 516	Privatrechtliche Leistungsentgelte	18.081,80	7.000,00	7.000,00	10.662,10	-3.662,10	0
3	507-508	Kostenersatzleistungen und -erstattungen	2.300,00	4.000,00	4.000,00	1.850,00	2.150,00	0
10		**Summe der ordentlichen Erträge**	**20.381,80**	**11.000,00**	**11.000,00**	**12.512,10**	**-1.512,10**	**0**
13	60-61, 67-694	Aufwendungen für Sach- und Dienstleistungen	76.449,33	91.400,00	146.900,00	89.305,13	57.594,87	0
14	65, 695	Abschreibungen	296,44	500,00	500,00	792,08	-292,08	0
15	760-783, 786	Aufw für Zuweisungen und Zuschüsse sowie besondere Finanzaufw	1.886,98	3.100,00	3.100,00	2.274,00	826,00	0
18	70-74, 790, 798	Sonstige ordentliche Aufwendungen	0,00	0,00	0,00	500,00	-500,00	0
19		**Summe der ordentliche Aufwendungen**	**78.632,75**	**95.000,00**	**150.500,00**	**92.871,21**	**57.628,79**	**0**
20		**Verwaltungsergebnis**	**-58.250,95**	**-84.000,00**	**-139.500,00**	**-80.359,11**	**-59.140,89**	**0**
23		**Finanzergebnis**	**0,00**	**0,00**	**0,00**	**0,00**	**0,00**	**0**
24		**Ordentliches Ergebnis**	**-58.250,95**	**-84.000,00**	**-139.500,00**	**-80.359,11**	**-59.140,89**	**0**
26	73	Außerordentliche Aufwendungen	116,38	0,00	0,00	0,00	0,00	0
27		**Außerordentliches Ergebnis**	**-116,38**	**0,00**	**0,00**	**0,00**	**0,00**	**0**
28		**Jahresergebnis**	**-58.367,33**	**-84.000,00**	**-139.500,00**	**-80.359,11**	**-59.140,89**	**0**

	Teilfinanzrechnung Stadt Eschborn	Ergebnis des Vorjahres 2007	Ansatz des HHJ	Fortg Ansatz des Haushaltsjahr	Ergebnis HHJ	Vergleich fortg Ansatz/Erg	nachr.: Gen. nach 114g HGO
4	**Summe Einzahlungen aus der Investitionstätigkeit**	**0,00**	**0,00**	**0,00**	**0,00**	**0,00**	**0**
7	Ausz für Investitionen in das sonst Sachanlagevermögen und imm Anlagevermögen	297,44	0,00	0,00	793,08	-793,08	0
9	**Summe Auszahlungen aus Investitionstätigkeit**	**297,44**	**0,00**	**0,00**	**793,08**	**-793,08**	**0**
10	**Finanzmittelüberschuss/-fehlbetrag aus Investitionstätigkeit**	**-297,44**	**0,00**	**0,00**	**-793,08**	**793,08**	**0**

Doppischer Produktplan 2008 Rechnung

Gliederung	**2**	**Schule und Kultur**	**verantwortlich:**	FB 2
Produktbereich	**2.26**	**Kultur und Wissenschaft**		
Produktgruppe	**2.26.30**	**Musikschulen**		
Produkt	**2.26.30.01**	**Musikschule Taunus**		

Beschreibung

Allgemeine Förderung der Musikschule Taunus sowie Förderung von Eschborner Kindern zum Besuch der Musikschule Taunus.

Auftrag

Beschlüsse der politischen Gremien.

Zielgruppe

Schülerinnen u. Schüler der Musikschule Taunus

Ziele

Förderung der Musikausbildung von Eschborner Kindern u. Jugendlichen.

Zuständigkeit

Fachbereich 2

Position	Konten	**Teilergebnisrechnung Stadt Eschborn**	Ergebnis des Vorjahres 2007	Ansatz des HHJ	Fortg Ansatz des Haushaltsjahr	Ergebnis HHJ	Vergleich fortg Ansatz/Erg	nachr.: Gen. nach 114g HGO
10		**Summe der ordentlichen Erträge**	**0,00**	**0,00**	**0,00**	**0,00**	**0,00**	**0**
15	760-783, 786	Aufw für Zuweisungen und Zuschüsse sowie besondere Finanzaufw	52.813,00	52.815,00	52.815,00	52.813,00	2,00	0
19		**Summe der ordentliche Aufwendungen**	**52.813,00**	**52.815,00**	**52.815,00**	**52.813,00**	**2,00**	**0**
20		**Verwaltungsergebnis**	**-52.813,00**	**-52.815,00**	**-52.815,00**	**-52.813,00**	**-2,00**	**0**
23		**Finanzergebnis**	**0,00**	**0,00**	**0,00**	**0,00**	**0,00**	**0**
24		**Ordentliches Ergebnis**	**-52.813,00**	**-52.815,00**	**-52.815,00**	**-52.813,00**	**-2,00**	**0**
27		**Außerordentliches Ergebnis**	**0,00**	**0,00**	**0,00**	**0,00**	**0,00**	**0**
28		**Jahresergebnis**	**-52.813,00**	**-52.815,00**	**-52.815,00**	**-52.813,00**	**-2,00**	**0**

Doppischer Produktplan 2008 Rechnung

Gliederung	**2**	**Schule und Kultur**	**verantwortlich:**	FB 4
Produktbereich	**2.27**	**Kultur und Wissenschaft**		
Produktgruppe	**2.27.20**	**Büchereien**		
Produkt	**2.27.20.01**	**Öffentliche Büchereien**		

Beschreibung

Bereitstellung von Medien u. Informationen, Lesungen für Kinder u. Erwachsene.

Auftrag

Beschlüsse der politischen Gremien.

Zielgruppe

Nutzerinnen u. Nutzer sowie Besucherinnen u. Besucher der Stadtbüchereien.

Ziele

Sicherung eines nachfrageorientierten Medienbestandes u. Veranstaltungsangebotes.

Zuständigkeit

Fachbereich 4

Position	Konten	**Teilergebnisrechnung Stadt Eschborn**	Ergebnis des Vorjahres 2007	Ansatz des HHJ	Fortg Ansatz des Haushaltsjahr	Ergebnis HHJ	Vergleich fortg Ansatz/Erg	nachr.: Gen. nach 114g HGO
3	507-508	Kostenersatzleistungen und -erstattungen	0,00	400,00	400,00	201,35	198,65	0
8	537	Erträge aus d Auflös von SoPo aus Investitionszuweis, -zuschüsse u Inv-beiträge	736,28	0,00	0,00	736,28	-736,28	0
9	530-536, 538-539	Sonstige ordentliche Erträge	74,95	0,00	0,00	137,50	-137,50	0
10		**Summe der ordentlichen Erträge**	**811,23**	**400,00**	**400,00**	**1.075,13**	**-675,13**	**0**
11	62-63, 660-669	Personalaufwendungen	157.340,43	90.300,00	109.000,00	88.653,55	20.346,45	0
12	64	Versorgungsaufwendungen	24.447,91	24.590,00	30.290,00	26.128,95	4.161,05	0
13	60-61, 67-694	Aufwendungen für Sach- und Dienstleistungen	24.860,84	28.620,00	28.620,00	13.626,47	14.993,53	0
14	65, 695	Abschreibungen	20.230,76	5.950,00	5.950,00	27.520,56	-21.570,56	0
19		**Summe der ordentliche Aufwendungen**	**226.879,94**	**149.460,00**	**173.860,00**	**155.929,53**	**17.930,47**	**0**
20		**Verwaltungsergebnis**	**-226.068,71**	**-149.060,00**	**-173.460,00**	**-154.854,40**	**-18.605,60**	**0**
21	54-55	Finanzerträge	3.638,00	4.650,00	4.650,00	3.159,04	1.490,96	0
23		**Finanzergebnis**	**3.638,00**	**4.650,00**	**4.650,00**	**3.159,04**	**1.490,96**	**0**
24		**Ordentliches Ergebnis**	**-222.430,71**	**-144.410,00**	**-168.810,00**	**-151.695,36**	**-17.114,64**	**0**
27		**Außerordentliches Ergebnis**	**0,00**	**0,00**	**0,00**	**0,00**	**0,00**	**0**
28		**Jahresergebnis**	**-222.430,71**	**-144.410,00**	**-168.810,00**	**-151.695,36**	**-17.114,64**	**0**

Teilfinanzrechnung Stadt Eschborn	Ergebnis des Vorjahres 2007	Ansatz des HHJ	Fortg Ansatz des Haushaltsjahr	Ergebnis HHJ	Vergleich fortg Ansatz/Erg	nachr.: Gen. nach 114g HGO
4 **Summe Einzahlungen aus der Investitionstätigkeit**	**0,00**	**0,00**	**0,00**	**0,00**	**0,00**	**0**
7 Ausz für Investitionen in das sonst Sachanlagevermögen und imm Anlagevermögen	32.023,61	31.500,00	36.500,00	28.857,92	7.642,08	0
9 **Summe Auszahlungen aus Investitionstätigkeit**	**32.023,61**	**31.500,00**	**36.500,00**	**28.857,92**	**7.642,08**	**0**
10 **Finanzmittelüberschuss/-fehlbetrag aus Investitionstätigkeit**	**-32.023,61**	**-31.500,00**	**-36.500,00**	**-28.857,92**	**-7.642,08**	**0**

Doppischer Produktplan 2008 Rechnung

Gliederung	**2**	**Schule und Kultur**	**verantwortlich:**	FB 2
Produktbereich	**2.27**	**Kultur und Wissenschaft**		
Produktgruppe	**2.27.30**	**Sonstige Volksbildung**		
Produkt	**2.27.30.01**	**Sonstige Volksbildung**		

Beschreibung

Förderung des "Volksbildungswerk Eschborn e.V." als Organisation der Erwachsenenbildung.

Auftrag

Beschlüsse der politischen Gremien.

Zielgruppe

Nutzerinnen u. Nutzer des Angebotes des "Volksbildungswerkes Eschborn e. V.", Besucherinnen u. Besucher.

Ziele

Förderung der Bereitstellung von Weiterbildungs- u. Freizeitangeboten.

Zuständigkeit

Fachbereich 2

Position	Konten	**Teilergebnisrechnung Stadt Eschborn**	Ergebnis des Vorjahres 2007	Ansatz des HHJ	Fortg Ansatz des Haushaltsjahr	Ergebnis HHJ	Vergleich fortg Ansatz/Erg	nachr.: Gen. nach 114g HGO
10		**Summe der ordentlichen Erträge**	**0,00**	**0,00**	**0,00**	**0,00**	**0,00**	**0**
14	65, 695	Abschreibungen	125,00	1.900,00	1.900,00	392,87	1.507,13	0
15	760-783, 786	Aufw für Zuweisungen und Zuschüsse sowie besondere Finanzaufw	93.000,00	93.000,00	93.000,00	92.778,00	222,00	0
16	75, 799	Steueraufw einschließl Aufw aus gesetzl Umlageverpflichtung	0,00	0,00	0,00	222,00	-222,00	0
19		**Summe der ordentliche Aufwendungen**	**93.125,00**	**94.900,00**	**94.900,00**	**93.392,87**	**1.507,13**	**0**
20		**Verwaltungsergebnis**	**-93.125,00**	**-94.900,00**	**-94.900,00**	**-93.392,87**	**-1.507,13**	**0**
23		**Finanzergebnis**	**0,00**	**0,00**	**0,00**	**0,00**	**0,00**	**0**
24		**Ordentliches Ergebnis**	**-93.125,00**	**-94.900,00**	**-94.900,00**	**-93.392,87**	**-1.507,13**	**0**
27		**Außerordentliches Ergebnis**	**0,00**	**0,00**	**0,00**	**0,00**	**0,00**	**0**
28		**Jahresergebnis**	**-93.125,00**	**-94.900,00**	**-94.900,00**	**-93.392,87**	**-1.507,13**	**0**

	Teilfinanzrechnung Stadt Eschborn	Ergebnis des Vorjahres 2007	Ansatz des HHJ	Fortg Ansatz des Haushaltsjahr	Ergebnis HHJ	Vergleich fortg Ansatz/Erg	nachr.: Gen. nach 114g HGO
4	**Summe Einzahlungen aus der Investitionstätigkeit**	**0,00**	**0,00**	**0,00**	**0,00**	**0,00**	**0**
7	Ausz für Investitionen in das sonst Sachanlagevermögen und imm Anlagevermögen (davon: Auszahlungen für aktivierte Investitionszuweisungen und -zuschüsse)	865,01	0,00	3.550,00	3.782,81	-232,81	0
9	**Summe Auszahlungen aus Investitionstätigkeit**	**865,01**	**0,00**	**3.550,00**	**3.782,81**	**-232,81**	**0**
10	**Finanzmittelüberschuss/-fehlbetrag aus Investitionstätigkeit**	**-865,01**	**0,00**	**-3.550,00**	**-3.782,81**	**232,81**	**0**

Doppischer Produktplan 2008 Rechnung

Gliederung	**2**	**Schule und Kultur**	**verantwortlich:**	FB 2, FB 4
Produktbereich	**2.28**	**Kultur und Wissenschaft**		
Produktgruppe	**2.28.10**	**Heimat- und sonstige Kulturpflege**		
Produkt	**2.28.10.01**	**Heimatpflege**		

Beschreibung

Durchführung u. Ausgestaltung von Heimatfesten, Einrichtungen der Heimatpflege, Förderung von Vereinen u. Institutionen, GEMA-Abrechnungen.

Auftrag

Beschlüsse der politischen Gremien, Vereinsförderungsrichtlinien.

Zielgruppe

Allgemeinheit

Ziele

Förderung der Heimatpflege u. Unterstützung von Vereinen u. Institutionen.

Zuständigkeit

Fachbereich 2, Fachbereich 4

Position	Konten	**Teilergebnisrechnung Stadt Eschborn**	Ergebnis des Vorjahres 2007	Ansatz des HHJ	Fortg Ansatz des Haushaltsjahr	Ergebnis HHJ	Vergleich fortg Ansatz/Erg	nachr.: Gen. nach 114g HGO
3	507-508	Kostenersatzleistungen und -erstattungen	13.758,89	6.650,00	6.650,00	6.959,56	-309,56	0
10		**Summe der ordentlichen Erträge**	**13.758,89**	**6.650,00**	**6.650,00**	**6.959,56**	**-309,56**	**0**
11	62-63, 660-669	Personalaufwendungen	68.051,00	85.600,00	97.700,00	78.173,32	19.526,68	0
12	64	Versorgungsaufwendungen	18.736,89	25.738,00	29.038,00	20.662,53	8.375,47	0
13	60-61, 67-694	Aufwendungen für Sach- und Dienstleistungen	69.945,11	70.710,00	73.710,00	78.348,45	-4.638,45	0
14	65, 695	Abschreibungen	3.157,68	4.500,00	4.500,00	3.196,72	1.303,28	0
16	75, 799	Steueraufw einschließl Aufw aus gesetzl Umlageverpflichtung	18.236,75	51.000,00	56.250,00	26.238,52	30.011,48	0
19		**Summe der ordentliche Aufwendungen**	**178.127,43**	**237.548,00**	**261.198,00**	**206.619,54**	**54.578,46**	**0**
20		**Verwaltungsergebnis**	**-164.368,54**	**-230.898,00**	**-254.548,00**	**-199.659,98**	**-54.888,02**	**0**
23		**Finanzergebnis**	**0,00**	**0,00**	**0,00**	**0,00**	**0,00**	**0**
24		**Ordentliches Ergebnis**	**-164.368,54**	**-230.898,00**	**-254.548,00**	**-199.659,98**	**-54.888,02**	**0**
26	73	Außerordentliche Aufwendungen	0,00	0,00	0,00	11.000,00	-11.000,00	0
27		**Außerordentliches Ergebnis**	**0,00**	**0,00**	**0,00**	**-11.000,00**	**11.000,00**	**0**
28		**Jahresergebnis**	**-164.368,54**	**-230.898,00**	**-254.548,00**	**-210.659,98**	**-43.888,02**	**0**

	Teilfinanzrechnung Stadt Eschborn	Ergebnis des Vorjahres 2007	Ansatz des HHJ	Fortg Ansatz des Haushaltsjahr	Ergebnis HHJ	Vergleich fortg Ansatz/Erg	nachr.: Gen. nach 114g HGO
4	**Summe Einzahlungen aus der Investitionstätigkeit**	**0,00**	**0,00**	**0,00**	**0,00**	**0,00**	**0**
7	Ausz für Investitionen in das sonst Sachanlagevermögen und imm Anlagevermögen (davon: Auszahlungen für aktivierte Investitionszuweisungen und -zuschüsse)	1.260,00	100,00	49.100,00	2.934,86	46.165,14	0
9	**Summe Auszahlungen aus Investitionstätigkeit**	**1.260,00**	**100,00**	**49.100,00**	**2.934,86**	**46.165,14**	**0**
10	**Finanzmittelüberschuss/-fehlbetrag aus Investitionstätigkeit**	**-1.260,00**	**-100,00**	**-49.100,00**	**-2.934,86**	**-46.165,14**	**0**

Doppischer Produktplan 2008 Rechnung

Gliederung	**2**	**Schule und Kultur**	**verantwortlich:**	FB 4
Produktbereich	**2.29**	**Kultur und Wissenschaft**		
Produktgruppe	**2.29.10**	**Förderung von Kirchengemeinden und sonstigen Religionsgemeinschaften**		
Produkt	**2.29.10.01**	**Kirchen**		

Beschreibung

Bauunterhaltung des Kirchturms der Evangelischen Kirche in Eschborn, Allgemeine Bezuschussung der Kirchengemeinden im Stadtgebiet.

Auftrag

Beschlüsse der politischen Gremien, Vereinsförderungsrichtlinien.

Zielgruppe

Allgemeinheit

Ziele

Erhalt des Kirchturms, Förderung der örtlichen Kirchengemeindearbeit.

Zuständigkeit

Fachbereich 4

Position	Konten	**Teilergebnisrechnung Stadt Eschborn**	Ergebnis des Vorjahres 2007	Ansatz des HHJ	Fortg Ansatz des Haushaltsjahr	Ergebnis HHJ	Vergleich fortg Ansatz/Erg	nachr.: Gen. nach 114g HGO
10		**Summe der ordentlichen Erträge**	**0,00**	**0,00**	**0,00**	**0,00**	**0,00**	**0**
13	60-61, 67-694	Aufwendungen für Sach- und Dienstleistungen	2.605,23	2.800,00	22.800,00	7.534,84	15.265,16	0
14	65, 695	Abschreibungen	3.743,33	18.100,00	18.100,00	4.309,69	13.790,31	0
16	75, 799	Steueraufw einschließl Aufw aus gesetzl Umlageverpflichtung	2.326,45	1.000,00	20.800,00	1.887,07	18.912,93	0
19		**Summe der ordentliche Aufwendungen**	**8.675,01**	**21.900,00**	**61.700,00**	**13.731,60**	**47.968,40**	**0**
20		**Verwaltungsergebnis**	**-8.675,01**	**-21.900,00**	**-61.700,00**	**-13.731,60**	**-47.968,40**	**0**
23		**Finanzergebnis**	**0,00**	**0,00**	**0,00**	**0,00**	**0,00**	**0**
24		**Ordentliches Ergebnis**	**-8.675,01**	**-21.900,00**	**-61.700,00**	**-13.731,60**	**-47.968,40**	**0**
27		**Außerordentliches Ergebnis**	**0,00**	**0,00**	**0,00**	**0,00**	**0,00**	**0**
28		**Jahresergebnis**	**-8.675,01**	**-21.900,00**	**-61.700,00**	**-13.731,60**	**-47.968,40**	**0**

Teilfinanzrechnung Stadt Eschborn	Ergebnis des Vorjahres 2007	Ansatz des HHJ	Fortg Ansatz des Haushaltsjahr	Ergebnis HHJ	Vergleich fortg Ansatz/Erg	nachr.: Gen. nach 114g HGO
4 **Summe Einzahlungen aus der Investitionstätigkeit**	**0,00**	**0,00**	**0,00**	**0,00**	**0,00**	**0**
7 Ausz für Investitionen in das sonst Sachanlagevermögen und imm Anlagevermögen (davon: Auszahlungen für aktivierte Investitionszuweisungen und -zuschüsse)	20.350,00	0,00	51.500,00	38.000,00	13.500,00	0
9 **Summe Auszahlungen aus Investitionstätigkeit**	**20.350,00**	**0,00**	**51.500,00**	**38.000,00**	**13.500,00**	**0**
10 **Finanzmittelüberschuss/-fehlbetrag aus Investitionstätigkeit**	**-20.350,00**	**0,00**	**-51.500,00**	**-38.000,00**	**-13.500,00**	**0**

Doppischer Produktplan 2008 Rechnung

Gliederung	**3**	**Soziales und Jugend**	**verantwortlich:** FB 4
Produktbereich	**3.31**	**Soziale Hilfen**	
Produktgruppe	**3.31.51**	**Soziale Einrichtungen**	
Produkt	**3.31.51.01**	**Angebote für Ältere**	

Beschreibung

Dienstleistungen für Senioren, Seniorenprogramm, Umsetzung des Altenplans.

Auftrag

Beschlüsse der politischen Gremien.

Zielgruppe

Eschborner Seniorinnen u. Senioren

Ziele

Sicherung der Lebensqualität im Alter.

Zuständigkeit

Fachbereich 4

Position	Konten	**Teilergebnisrechnung Stadt Eschborn**	Ergebnis des Vorjahres 2007	Ansatz des HHJ	Fortg Ansatz des Haushaltsjahr	Ergebnis HHJ	Vergleich fortg Ansatz/Erg	nachr.: Gen. nach 114g HGO
1	500-506, 516	Privatrechtliche Leistungsentgelte	0,00	0,00	0,00	5.628,00	-5.628,00	0
2	510-515	Öffentlich-rechtliche Leistungsentgelte	11.200,00	11.500,00	11.500,00	6.523,00	4.977,00	0
10		**Summe der ordentlichen Erträge**	**11.200,00**	**11.500,00**	**11.500,00**	**12.151,00**	**-651,00**	**0**
11	62-63, 660-669	Personalaufwendungen	73.474,69	81.800,00	102.300,00	93.928,57	8.371,43	0
12	64	Versorgungsaufwendungen	20.539,65	21.779,00	22.979,00	23.944,58	-965,58	0
13	60-61, 67-694	Aufwendungen für Sach- und Dienstleistungen	108.888,51	151.620,00	161.120,00	118.658,48	42.461,52	0
14	65, 695	Abschreibungen	2.250,37	0,00	0,00	3.735,36	-3.735,36	0
15	760-783, 786	Aufw für Zuweisungen und Zuschüsse sowie besondere Finanzaufw	25.114,00	52.000,00	52.000,00	25.114,00	26.886,00	0
18	70-74, 790, 798	Sonstige ordentliche Aufwendungen	0,00	0,00	0,00	45,00	-45,00	0
19		**Summe der ordentliche Aufwendungen**	**230.267,22**	**307.199,00**	**338.399,00**	**265.425,99**	**72.973,01**	**0**
20		**Verwaltungsergebnis**	**-219.067,22**	**-295.699,00**	**-326.899,00**	**-253.274,99**	**-73.624,01**	**0**
23		**Finanzergebnis**	**0,00**	**0,00**	**0,00**	**0,00**	**0,00**	**0**
24		**Ordentliches Ergebnis**	**-219.067,22**	**-295.699,00**	**-326.899,00**	**-253.274,99**	**-73.624,01**	**0**
26	73	Außerordentliche Aufwendungen	0,00	0,00	0,00	9.061,85	-9.061,85	0
27		**Außerordentliches Ergebnis**	**0,00**	**0,00**	**0,00**	**-9.061,85**	**9.061,85**	**0**
28		**Jahresergebnis**	**-219.067,22**	**-295.699,00**	**-326.899,00**	**-262.336,84**	**-64.562,16**	**0**

	Teilfinanzrechnung Stadt Eschborn	Ergebnis des Vorjahres 2007	Ansatz des HHJ	Fortg Ansatz des Haushaltsjahr	Ergebnis HHJ	Vergleich fortg Ansatz/Erg	nachr.: Gen. nach 114g HGO
4	**Summe Einzahlungen aus der Investitionstätigkeit**	**0,00**	**0,00**	**0,00**	**0,00**	**0,00**	**0**
7	Ausz für Investitionen in das sonst Sachanlagevermögen und imm Anlagevermögen (davon: Auszahlungen für aktivierte Investitionszuweisungen und -zuschüsse)	22.613,53	42.000,00	43.000,00	17.899,26	25.100,74	0
9	**Summe Auszahlungen aus Investitionstätigkeit**	**22.613,53**	**42.000,00**	**43.000,00**	**17.899,26**	**25.100,74**	**0**
10	**Finanzmittelüberschuss/-fehlbetrag aus Investitionstätigkeit**	**-22.613,53**	**-42.000,00**	**-43.000,00**	**-17.899,26**	**-25.100,74**	**0**

Doppischer Produktplan 2008 Rechnung

Gliederung	**3**	**Soziales und Jugend**	**verantwortlich:**	FB 4
Produktbereich	**3.31**	**Soziale Hilfen**		
Produktgruppe	**3.31.52**	**Alten- und Krankenpflege**		
Produkt	**3.31.52.01**	**Alten- und Krankenpflege**		

Beschreibung

Zuschüsse für die in der Alten- u. Krankenpflege tätigen Institutionen.

Auftrag

Beschlüsse der politischen Gremien.

Zielgruppe

Einwohnerinnen u. Einwohner, in der Alten- u. Krankenpflege tätige Institutionen.

Ziele

Sicherung von Betreuungsmöglichkeiten für pflegebedürftige Seniorinnen u. Senioren.

Zuständigkeit

Fachbereich 4

Position	Konten	**Teilergebnisrechnung Stadt Eschborn**	Ergebnis des Vorjahres 2007	Ansatz des HHJ	Fortg Ansatz des Haushaltsjahr	Ergebnis HHJ	Vergleich fortg Ansatz/Erg	nachr.: Gen. nach 114g HGO
10		**Summe der ordentlichen Erträge**	**0,00**	**0,00**	**0,00**	**0,00**	**0,00**	**0**
14	65, 695	Abschreibungen	0,00	7.700,00	7.700,00	0,00	7.700,00	0
15	760-783, 786	Aufw für Zuweisungen und Zuschüsse sowie besondere Finanzaufw	164.232,79	164.500,00	164.500,00	33.257,02	131.242,98	0
19		**Summe der ordentliche Aufwendungen**	**164.232,79**	**172.200,00**	**172.200,00**	**33.257,02**	**138.942,98**	**0**
20		**Verwaltungsergebnis**	**-164.232,79**	**-172.200,00**	**-172.200,00**	**-33.257,02**	**-138.942,98**	**0**
23		**Finanzergebnis**	**0,00**	**0,00**	**0,00**	**0,00**	**0,00**	**0**
24		**Ordentliches Ergebnis**	**-164.232,79**	**-172.200,00**	**-172.200,00**	**-33.257,02**	**-138.942,98**	**0**
26	73	Außerordentliche Aufwendungen	0,00	0,00	0,00	6.840,04	-6.840,04	0
27		**Außerordentliches Ergebnis**	**0,00**	**0,00**	**0,00**	**-6.840,04**	**6.840,04**	**0**
28		**Jahresergebnis**	**-164.232,79**	**-172.200,00**	**-172.200,00**	**-40.097,06**	**-132.102,94**	**0**

Teilfinanzrechnung Stadt Eschborn	Ergebnis des Vorjahres 2007	Ansatz des HHJ	Fortg Ansatz des Haushaltsjahr	Ergebnis HHJ	Vergleich fortg Ansatz/Erg	nachr.: Gen. nach 114g HGO
4 **Summe Einzahlungen aus der Investitionstätigkeit**	**0,00**	**0,00**	**0,00**	**0,00**	**0,00**	**0**
6 Auszahlungen für Baumaßnahmen	0,00	20.000,00	40.000,00	9.671,13	30.328,87	0
9 **Summe Auszahlungen aus Investitionstätigkeit**	**0,00**	**20.000,00**	**40.000,00**	**9.671,13**	**30.328,87**	**0**
10 **Finanzmittelüberschuss/-fehlbetrag aus Investitionstätigkeit**	**0,00**	**-20.000,00**	**-40.000,00**	**-9.671,13**	**-30.328,87**	**0**

Doppischer Produktplan 2008 Rechnung

Gliederung	**3**	**Soziales und Jugend**	**verantwortlich:**	Stabsbereich
Produktbereich	**3.31**	**Soziale Hilfen**		
Produktgruppe	**3.31.56**	**Andere soziale Einrichtungen**		
Produkt	**3.31.56.01**	**Förderung von Frauen**		

Beschreibung

Zuschuss zum Betrieb des Frauenhauses in Hofheim, Zuschuss Verein "Frauenwürde".

Auftrag

Beschlüsse der politischen Gremien.

Zielgruppe

Frauen, Familien mit Kindern.

Ziele

Förderung von Beratungsinstitutionen für Frauen..

Zuständigkeit

Stabsbereich

Position	Konten	**Teilergebnisrechnung Stadt Eschborn**	Ergebnis des Vorjahres 2007	Ansatz des HHJ	Fortg Ansatz des Haushaltsjahr	Ergebnis HHJ	Vergleich fortg Ansatz/Erg	nachr.: Gen. nach 114g HGO
10		**Summe der ordentlichen Erträge**	**0,00**	**0,00**	**0,00**	**0,00**	**0,00**	**0**
15	760-783, 786	Aufw für Zuweisungen und Zuschüsse sowie besondere Finanzaufw	14.611,00	18.000,00	18.000,00	14.611,00	3.389,00	0
19		**Summe der ordentliche Aufwendungen**	**14.611,00**	**18.000,00**	**18.000,00**	**14.611,00**	**3.389,00**	**0**
20		**Verwaltungsergebnis**	**-14.611,00**	**-18.000,00**	**-18.000,00**	**-14.611,00**	**-3.389,00**	**0**
23		**Finanzergebnis**	**0,00**	**0,00**	**0,00**	**0,00**	**0,00**	**0**
24		**Ordentliches Ergebnis**	**-14.611,00**	**-18.000,00**	**-18.000,00**	**-14.611,00**	**-3.389,00**	**0**
27		**Außerordentliches Ergebnis**	**0,00**	**0,00**	**0,00**	**0,00**	**0,00**	**0**
28		**Jahresergebnis**	**-14.611,00**	**-18.000,00**	**-18.000,00**	**-14.611,00**	**-3.389,00**	**0**

Doppischer Produktplan 2008 Rechnung

Gliederung	**3**	**Soziales und Jugend**	**verantwortlich:** FB 4
Produktbereich	**3.33**	**Soziale Hilfen**	
Produktgruppe	**3.33.10**	**Förderung von Trägern der Wohlfahrtspflege**	
Produkt	**3.33.10.01**	**Förderung der Wohlfahrtspflege**	

Beschreibung

Zuschüsse an Vereine u. Verbände der Freien Wohlfahrtspflege nach den Vereinsförderungsrichtlinien.

Auftrag

Beschlüsse der politischen Gremien, Vereinsförderungsrichtlinien.

Zielgruppe

Eschborner Bürgerinnen u. Bürger sowie Vereine u. Verbände.

Ziele

Förderung der Freien Wohlfahrtspflege.

Zuständigkeit

Fachbereich 4

Position	Konten	Teilergebnisrechnung Stadt Eschborn	Ergebnis des Vorjahres 2007	Ansatz des HHJ	Fortg Ansatz des Haushaltsjahr	Ergebnis HHJ	Vergleich fortg Ansatz/Erg	nachr.: Gen. nach 114g HGO
10		**Summe der ordentlichen Erträge**	**0,00**	**0,00**	**0,00**	**0,00**	**0,00**	**0**
15	760-783, 786	Aufw für Zuweisungen und Zuschüsse sowie besondere Finanzaufw	20.748,00	17.300,00	22.300,00	21.427,10	872,90	0
19		**Summe der ordentliche Aufwendungen**	**20.748,00**	**17.300,00**	**22.300,00**	**21.427,10**	**872,90**	**0**
20		**Verwaltungsergebnis**	**-20.748,00**	**-17.300,00**	**-22.300,00**	**-21.427,10**	**-872,90**	**0**
23		**Finanzergebnis**	**0,00**	**0,00**	**0,00**	**0,00**	**0,00**	**0**
24		**Ordentliches Ergebnis**	**-20.748,00**	**-17.300,00**	**-22.300,00**	**-21.427,10**	**-872,90**	**0**
27		**Außerordentliches Ergebnis**	**0,00**	**0,00**	**0,00**	**0,00**	**0,00**	**0**
28		**Jahresergebnis**	**-20.748,00**	**-17.300,00**	**-22.300,00**	**-21.427,10**	**-872,90**	**0**

Doppischer Produktplan 2008 Rechnung

Gliederung	**3**	**Soziales und Jugend**	**verantwortlich:** FB 4
Produktbereich	**3.36**	**Kinder-, Jugend-, und Familienhilfe**	
Produktgruppe	**3.36.11**	**Förderung von Kindern in Tageseinrichtungen**	
Produkt	**3.36.11.01**	**Förderung von Kindern in Tageseinrichtungen**	

Beschreibung

Förderung von einzelnen Kindern in Tageseinrichtungen der Kinderbetreuung.

Auftrag

Beschlüsse der politischen Gremien.

Zielgruppe

Eschborner Kinder unter 3 Jahren sowie deren Eltern, Tagesmütter.

Ziele

Gewährleistung eines Angebotes zur Betreuung von Kindern unter 3 Jahren.

Zuständigkeit

Fachbereich 4

Position	Konten	Teilergebnisrechnung Stadt Eschborn	Ergebnis des Vorjahres 2007	Ansatz des HHJ	Fortg Ansatz des Haushaltsjahr	Ergebnis HHJ	Vergleich fortg Ansatz/Erg	nachr.: Gen. nach 114g HGO
10		**Summe der ordentlichen Erträge**	**0,00**	**0,00**	**0,00**	**0,00**	**0,00**	**0**
15	760-783, 786	Aufw für Zuweisungen und Zuschüsse sowie besondere Finanzaufw	0,00	48.000,00	48.000,00	0,00	48.000,00	0
19		**Summe der ordentliche Aufwendungen**	**0,00**	**48.000,00**	**48.000,00**	**0,00**	**48.000,00**	**0**
20		**Verwaltungsergebnis**	**0,00**	**-48.000,00**	**-48.000,00**	**0,00**	**-48.000,00**	**0**
23		**Finanzergebnis**	**0,00**	**0,00**	**0,00**	**0,00**	**0,00**	**0**
24		**Ordentliches Ergebnis**	**0,00**	**-48.000,00**	**-48.000,00**	**0,00**	**-48.000,00**	**0**
27		**Außerordentliches Ergebnis**	**0,00**	**0,00**	**0,00**	**0,00**	**0,00**	**0**
28		**Jahresergebnis**	**0,00**	**-48.000,00**	**-48.000,00**	**0,00**	**-48.000,00**	**0**

Doppischer Produktplan 2008 Rechnung

Gliederung	**3**	**Soziales und Jugend**	**verantwortlich:**	FB 4
Produktbereich	**3.36**	**Kinder-, Jugend-, und Familienhilfe**		
Produktgruppe	**3.36.12**	**Förderung von Kindern in Tagespflege**		
Produkt	**3.36.12.01**	**Förderung von Kindern in Tagespflege**		

Beschreibung

Förderung von einzelnen Kindern in Tagespflege.

Auftrag

Beschlüsse der politischen Gremien.

Zielgruppe

Eschborner Kinder unter 3 Jahren sowie deren Eltern, Tagesmütter.

Ziele

Gewährleistung eines Angebotes zur Betreuung von Kindern unter 3 Jahren.

Zuständigkeit

Fachbereich 4

Position	Konten	**Teilergebnisrechnung Stadt Eschborn**	Ergebnis des Vorjahres 2007	Ansatz des HHJ	Fortg Ansatz des Haushaltsjahr	Ergebnis HHJ	Vergleich fortg Ansatz/Erg	nachr.: Gen. nach 114g HGO
10		**Summe der ordentlichen Erträge**	**0,00**	**0,00**	**0,00**	**0,00**	**0,00**	**0**
15	760-783, 786	Aufw für Zuweisungen und Zuschüsse sowie besondere Finanzaufw	116.525,10	360.000,00	360.000,00	180.602,50	179.397,50	0
19		**Summe der ordentliche Aufwendungen**	**116.525,10**	**360.000,00**	**360.000,00**	**180.602,50**	**179.397,50**	**0**
20		**Verwaltungsergebnis**	**-116.525,10**	**-360.000,00**	**-360.000,00**	**-180.602,50**	**-179.397,50**	**0**
23		**Finanzergebnis**	**0,00**	**0,00**	**0,00**	**0,00**	**0,00**	**0**
24		**Ordentliches Ergebnis**	**-116.525,10**	**-360.000,00**	**-360.000,00**	**-180.602,50**	**-179.397,50**	**0**
27		**Außerordentliches Ergebnis**	**0,00**	**0,00**	**0,00**	**0,00**	**0,00**	**0**
28		**Jahresergebnis**	**-116.525,10**	**-360.000,00**	**-360.000,00**	**-180.602,50**	**-179.397,50**	**0**

Doppischer Produktplan 2008 Rechnung

Gliederung	**3**	**Soziales und Jugend**	**verantwortlich:**	FB 4
Produktbereich	**3.36**	**Kinder-, Jugend-, und Familienhilfe**		
Produktgruppe	**3.36.23**	**Jugendarbeit**		
Produkt	**3.36.23.01**	**Internationale Jugendarbeit**		

Beschreibung

Abwicklung von Maßnahmen der Jugendarbeit mit Dritten, insbesondere der Europäischen Jugendarbeit, Durchführung eines internationalen Sommercamps, Zuschüsse im Rahmen des Europäischen Jugendaustausches.

Auftrag

Beschlüsse der politischen Gremien.

Zielgruppe

Eschborner Jugendliche.

Ziele

Förderung von Möglichkeiten der internationalen Begegnungen von Jugendlichen, vorrangig aus Partnerschaftsstädten.

Zuständigkeit

Fachbereich 4

Posi-tion	Konten	**Teilergebnisrechnung Stadt Eschborn**	Ergebnis des Vorjahres 2007	Ansatz des HHJ	Fortg Ansatz des Haushaltsjahr	Ergebnis HHJ	Vergleich fortg Ansatz/Erg	nachr.: Gen. nach 114g HGO
2	510-515	Öffentlich-rechtliche Leistungsentgelte	4.540,00	5.000,00	5.000,00	2.420,00	2.580,00	0
7	59	Erträge aus Zuweis und Zuschüsse für lfd Zwecke und allgem Umlagen	0,00	2.045,00	2.045,00	27.920,56	-25.875,56	0
10		**Summe der ordentlichen Erträge**	**4.540,00**	**7.045,00**	**7.045,00**	**30.340,56**	**-23.295,56**	**0**
13	60-61, 67-694	Aufwendungen für Sach- und Dienstleistungen	8.435,71	28.200,00	38.200,00	34.887,95	3.312,05	0
15	760-783, 786	Aufw für Zuweisungen und Zuschüsse sowie besondere Finanzaufw	800,00	5.000,00	5.000,00	825,00	4.175,00	0
19		**Summe der ordentliche Aufwendungen**	**9.235,71**	**33.200,00**	**43.200,00**	**35.712,95**	**7.487,05**	**0**
20		**Verwaltungsergebnis**	**-4.695,71**	**-26.155,00**	**-36.155,00**	**-5.372,39**	**-30.782,61**	**0**
23		**Finanzergebnis**	**0,00**	**0,00**	**0,00**	**0,00**	**0,00**	**0**
24		**Ordentliches Ergebnis**	**-4.695,71**	**-26.155,00**	**-36.155,00**	**-5.372,39**	**-30.782,61**	**0**
27		**Außerordentliches Ergebnis**	**0,00**	**0,00**	**0,00**	**0,00**	**0,00**	**0**
28		**Jahresergebnis**	**-4.695,71**	**-26.155,00**	**-36.155,00**	**-5.372,39**	**-30.782,61**	**0**

Doppischer Produktplan 2008 Rechnung

Gliederung	**3**	**Soziales und Jugend**	**verantwortlich:**	FB 4
Produktbereich	**3.36**	**Kinder-, Jugend-, und Familienhilfe**		
Produktgruppe	**3.36.31**	**Sonstige Leistungen der Kinder-, Jugend-, und Familienhilfe**		
Produkt	**3.36.31.10**	**Schulsozialarbeit**		

Beschreibung

Schulsozialarbeit.

Auftrag

Beschlüsse der politischen Gremien.

Zielgruppe

Schülerinnen u. Schüler der Süd-West-Schule sowie der Henrich-von-Kleist-Schule; nach Bedarf deren Eltern u. LehrerInnen.

Ziele

Einzelfallhilfen für Kinder aus Problemfamilien, Mediation mit Schüler/innen, Eltern und Lehrer/innen. Soziales Lernen im Klassenverband, Vernetzung u. Kooperation mit örtlichen u. regionalen Institutionen. Interkulturelle Schulsozialarbeit: Sprachkurs "Deutsch als Fremdsprache", Interkulturelles Netz, Förderung sozialer, sprachlicher u. emotionaler Kompetenz.

Zuständigkeit

Fachbereich 4

Position	Konten	**Teilergebnisrechnung Stadt Eschborn**	Ergebnis des Vorjahres 2007	Ansatz des HHJ	Fortg Ansatz des Haushaltsjahr	Ergebnis HHJ	Vergleich fortg Ansatz/Erg	nachr.: Gen. nach 114g HGO
3	507-508	Kostenersatzleistungen und -erstattungen	4.086,00	4.800,00	4.800,00	3.704,00	1.096,00	0
7	59	Erträge aus Zuweis und Zuschüsse für lfd Zwecke und allgem Umlagen	45.205,81	0,00	0,00	77.000,00	-77.000,00	0
10		**Summe der ordentlichen Erträge**	**49.291,81**	**4.800,00**	**4.800,00**	**80.704,00**	**-75.904,00**	**0**
11	62-63, 660-669	Personalaufwendungen	74.187,17	71.600,00	80.400,00	77.078,28	3.321,72	0
12	64	Versorgungsaufwendungen	20.525,93	20.238,00	21.338,00	20.837,58	500,42	0
13	60-61, 67-694	Aufwendungen für Sach- und Dienstleistungen	11.573,54	10.920,00	10.920,00	16.602,36	-5.682,36	0
14	65, 695	Abschreibungen	441,34	500,00	500,00	0,00	500,00	0
19		**Summe der ordentliche Aufwendungen**	**106.727,98**	**103.258,00**	**113.158,00**	**114.518,22**	**-1.360,22**	**0**
20		**Verwaltungsergebnis**	**-57.436,17**	**-98.458,00**	**-108.358,00**	**-33.814,22**	**-74.543,78**	**0**
23		**Finanzergebnis**	**0,00**	**0,00**	**0,00**	**0,00**	**0,00**	**0**
24		**Ordentliches Ergebnis**	**-57.436,17**	**-98.458,00**	**-108.358,00**	**-33.814,22**	**-74.543,78**	**0**
27		**Außerordentliches Ergebnis**	**0,00**	**0,00**	**0,00**	**0,00**	**0,00**	**0**
28		**Jahresergebnis**	**-57.436,17**	**-98.458,00**	**-108.358,00**	**-33.814,22**	**-74.543,78**	**0**

Teilfinanzrechnung Stadt Eschborn	Ergebnis des Vorjahres 2007	Ansatz des HHJ	Fortg Ansatz des Haushaltsjahr	Ergebnis HHJ	Vergleich fortg Ansatz/Erg	nachr.: Gen. nach 114g HGO
4 **Summe Einzahlungen aus der Investitionstätigkeit**	**0,00**	**0,00**	**0,00**	**0,00**	**0,00**	**0**
7 Ausz für Investitionen in das sonst Sachanlagevermögen und imm Anlagevermögen	442,34	950,00	950,00	0,00	950,00	0
9 **Summe Auszahlungen aus Investitionstätigkeit**	**442,34**	**950,00**	**950,00**	**0,00**	**950,00**	**0**
10 **Finanzmittelüberschuss/-fehlbetrag aus Investitionstätigkeit**	**-442,34**	**-950,00**	**-950,00**	**0,00**	**-950,00**	**0**

Doppischer Produktplan 2008 Rechnung

Gliederung	**3**	**Soziales und Jugend**	**verantwortlich:** FB 4
Produktbereich	**3.36**	**Kinder-, Jugend-, und Familienhilfe**	
Produktgruppe	**3.36.31**	**Sonstige Leistungen der Kinder-, Jugend-, und Familienhilfe**	
Produkt	**3.36.31.20**	**Jugendsozialarbeit**	

Beschreibung

Zuschuss zur Jugend- u. Drogenberatung, Zuschuss für integrative, pädagogische Arbeit.

Auftrag

Beschlüsse der politischen Gremien.

Zielgruppe

Eschborner Kinder u. Jugendliche.

Ziele

Förderung des Kinder- u. Jugendschutzes.

Zuständigkeit

Fachbereich 4

Position	Konten	**Teilergebnisrechnung Stadt Eschborn**	Ergebnis des Vorjahres 2007	Ansatz des HHJ	Fortg Ansatz des Haushaltsjahr	Ergebnis HHJ	Vergleich fortg Ansatz/Erg	nachr.: Gen. nach 114g HGO
10		**Summe der ordentlichen Erträge**	**0,00**	**0,00**	**0,00**	**0,00**	**0,00**	**0**
13	60-61, 67-694	Aufwendungen für Sach- und Dienstleistungen	588,28	9.420,00	9.420,00	1.030,78	8.389,22	0
15	760-783, 786	Aufw für Zuweisungen und Zuschüsse sowie besondere Finanzaufw	89.569,97	101.940,00	103.440,00	79.464,99	23.975,01	0
19		**Summe der ordentliche Aufwendungen**	**90.158,25**	**111.360,00**	**112.860,00**	**80.495,77**	**32.364,23**	**0**
20		**Verwaltungsergebnis**	**-90.158,25**	**-111.360,00**	**-112.860,00**	**-80.495,77**	**-32.364,23**	**0**
23		**Finanzergebnis**	**0,00**	**0,00**	**0,00**	**0,00**	**0,00**	**0**
24		**Ordentliches Ergebnis**	**-90.158,25**	**-111.360,00**	**-112.860,00**	**-80.495,77**	**-32.364,23**	**0**
26	73	Außerordentliche Aufwendungen	140,84	0,00	0,00	0,00	0,00	0
27		**Außerordentliches Ergebnis**	**-140,84**	**0,00**	**0,00**	**0,00**	**0,00**	**0**
28		**Jahresergebnis**	**-90.299,09**	**-111.360,00**	**-112.860,00**	**-80.495,77**	**-32.364,23**	**0**

Doppischer Produktplan 2008 Rechnung

Gliederung	**3**	**Soziales und Jugend**	**verantwortlich:** FB 4
Produktbereich	**3.36**	**Kinder-, Jugend-, und Familienhilfe**	
Produktgruppe	**3.36.50**	**Tageseinrichtungen für Kinder**	
Produkt	**3.36.50.01**	**Städtische Kinderbetreuungseinrichtungen**	

Beschreibung

Betreuung von Kindern ab 3 Jahren bis zum Beginn der Schulpflicht in den Kindergärten, Betreuung von Kindern ab Schuleintritt bis zur Vollendung der 4. Klasse in Kinderhorten, in den Betreuten Grundschulen oder Schulkinderhäusern.

Auftrag

SGB VIII, KJHG, Beschlüsse der politischen Gremien.

Zielgruppe

Eschborner Kinder ab 3 Jahre.

Ziele

Sicherstellung von Förderungs- u. Betreuungsangeboten für Kinder.

Zuständigkeit

Fachbereich 4

Position	Konten	**Teilergebnisrechnung Stadt Eschborn**	Ergebnis des Vorjahres 2007	Ansatz des HHJ	Fortg Ansatz des Haushaltsjahr	Ergebnis HHJ	Vergleich fortg Ansatz/Erg	nachr.: Gen. nach 114g HGO
1	500-506, 516	Privatrechtliche Leistungsentgelte	421.366,40	439.130,00	451.130,00	436.576,00	14.554,00	0
2	510-515	Öffentlich-rechtliche Leistungsentgelte	510.206,00	587.028,00	594.228,00	537.209,00	57.019,00	0
3	507-508	Kostenersatzleistungen und -erstattungen	4.937,48	2.150,00	2.150,00	39.136,52	-36.986,52	0
7	59	Erträge aus Zuweis und Zuschüsse für lfd Zwecke und allgem Umlagen	687.001,61	532.100,00	532.100,00	777.255,65	-245.155,65	0
9	530-536, 538-539	Sonstige ordentliche Erträge	1.300,00	0,00	300.000,00	0,00	300.000,00	0
10		**Summe der ordentlichen Erträge**	**1.624.811,49**	**1.560.408,00**	**1.879.608,00**	**1.790.177,17**	**89.430,83**	**0**
11	62-63, 660-669	Personalaufwendungen	5.178.737,06	5.314.450,00	6.012.400,00	5.352.758,11	659.641,89	0
12	64	Versorgungsaufwendungen	1.369.344,75	1.453.562,00	1.658.207,00	1.472.003,32	186.203,68	0
13	60-61, 67-694	Aufwendungen für Sach- und Dienstleistungen	1.365.901,15	1.499.005,00	1.654.230,00	1.604.966,80	49.263,20	0
14	65, 695	Abschreibungen	411.202,59	306.700,00	306.700,00	458.062,83	-151.362,83	0
17	780-785, 787-789	Transferaufwendungen	11.200,00	0,00	0,00	17.800,00	-17.800,00	0
19		**Summe der ordentliche Aufwendungen**	**8.336.385,55**	**8.573.717,00**	**9.631.537,00**	**8.905.591,06**	**725.945,94**	**0**
20		**Verwaltungsergebnis**	**-6.711.574,06**	**-7.013.309,00**	**-7.751.929,00**	**-7.115.413,89**	**-636.515,11**	**0**
23		**Finanzergebnis**	**0,00**	**0,00**	**0,00**	**0,00**	**0,00**	**0**
24		**Ordentliches Ergebnis**	**-6.711.574,06**	**-7.013.309,00**	**-7.751.929,00**	**-7.115.413,89**	**-636.515,11**	**0**
25	56	Außerordentliche Erträge	50,00	0,00	0,00	2.677,72	-2.677,72	0
26	73	Außerordentliche Aufwendungen	870,07	0,00	0,00	1.181,66	-1.181,66	0
27		**Außerordentliches Ergebnis**	**-820,07**	**0,00**	**0,00**	**1.496,06**	**-1.496,06**	**0**
28		**Jahresergebnis**	**-6.712.394,13**	**-7.013.309,00**	**-7.751.929,00**	**-7.113.917,83**	**-638.011,17**	**0**

Teilfinanzrechnung Stadt Eschborn	Ergebnis des Vorjahres 2007	Ansatz des HHJ	Fortg Ansatz des Haushaltsjahr	Ergebnis HHJ	Vergleich fortg Ansatz/Erg	nachr.: Gen. nach 114g HGO
4 **Summe Einzahlungen aus der Investitionstätigkeit**	**0,00**	**0,00**	**0,00**	**0,00**	**0,00**	**0**
5 Auszahlungen für den Erwerb von Grundstücken und Gebäuden	10.035,28	34.500,00	29.500,00	9.439,24	20.060,76	0

Doppischer Produktplan 2008 Rechnung

Gliederung	**3**	**Soziales und Jugend**	**verantwortlich:**	FB 4
Produktbereich	**3.36**	**Kinder-, Jugend-, und Familienhilfe**		
Produktgruppe	**3.36.50**	**Tageseinrichtungen für Kinder**		
Produkt	**3.36.50.01**	**Städtische Kinderbetreuungseinrichtungen**		

Teilfinanzrechnung Stadt Eschborn	Ergebnis des Vorjahres 2007	Ansatz des HHJ	Fortg Ansatz des Haushaltsjahr	Ergebnis HHJ	Vergleich fortg Ansatz/Erg	nachr.: Gen. nach 114g HGO
6 Auszahlungen für Baumaßnahmen	929.117,56	1.059.800,00	3.602.300,00	3.340.763,62	261.536,38	0
7 Ausz für Investitionen in das sonst Sachanlagevermögen und imm Anlagevermögen	111.077,03	156.850,00	205.640,00	100.850,31	104.789,69	0
9 **Summe Auszahlungen aus Investitionstätigkeit**	**1.050.229,87**	**1.251.150,00**	**3.837.440,00**	**3.451.053,17**	**386.386,83**	**0**
10 **Finanzmittelüberschuss/-fehlbetrag aus Investitionstätigkeit**	**-1.050.229,87**	**-1.251.150,00**	**-3.837.440,00**	**-3.451.053,17**	**-386.386,83**	**0**

Doppischer Produktplan 2008 Rechnung

Gliederung	**3**	**Soziales und Jugend**	**verantwortlich:**	FB 4
Produktbereich	**3.36**	**Kinder-, Jugend-, und Familienhilfe**		
Produktgruppe	**3.36.50**	**Tageseinrichtungen für Kinder**		
Produkt	**3.36.50.02**	**Kirchliche u. sonstige Einrichtungen der Kinderbetreuung**		

Beschreibung

Förderung von Einrichtungen der Kinderbetreuung ab 3 Jahren bis zum Beginn der Schulpflicht, Bezuschussung von sonstigen Einrichtungen (KUKIBU, Schülerhilfe u. Mittagstisch) für schulpflichtige Kinder.

Auftrag

Beschlüsse der politischen Gremien.

Zielgruppe

Eschborner Kinder ab 3 Jahre.

Ziele

Sicherstellung von Förderungs- u. Betreuungsangeboten für Kinder.

Zuständigkeit

Fachbereich 4

Position	Konten	**Teilergebnisrechnung Stadt Eschborn**	Ergebnis des Vorjahres 2007	Ansatz des HHJ	Fortg Ansatz des Haushaltsjahr	Ergebnis HHJ	Vergleich fortg Ansatz/Erg	nachr.: Gen. nach 114g HGO
10		**Summe der ordentlichen Erträge**	**0,00**	**0,00**	**0,00**	**0,00**	**0,00**	**0**
14	65, 695	Abschreibungen	1.388,89	40.200,00	40.200,00	10.483,33	29.716,67	0
15	760-783, 786	Aufw für Zuweisungen und Zuschüsse sowie besondere Finanzaufw	849.357,26	1.050.400,00	1.220.400,00	1.146.859,29	73.540,71	15.600
17	780-785, 787-789	Transferaufwendungen	0,00	0,00	250.000,00	0,00	250.000,00	0
18	70-74, 790, 798	Sonstige ordentliche Aufwendungen	70.070,00	0,00	0,00	69.190,00	-69.190,00	0
19		**Summe der ordentliche Aufwendungen**	**920.816,15**	**1.090.600,00**	**1.510.600,00**	**1.226.532,62**	**284.067,38**	**15.600**
20		**Verwaltungsergebnis**	**-920.816,15**	**-1.090.600,00**	**-1.510.600,00**	**-1.226.532,62**	**-284.067,38**	**-15.600**
23		**Finanzergebnis**	**0,00**	**0,00**	**0,00**	**0,00**	**0,00**	**0**
24		**Ordentliches Ergebnis**	**-920.816,15**	**-1.090.600,00**	**-1.510.600,00**	**-1.226.532,62**	**-284.067,38**	**-15.600**
27		**Außerordentliches Ergebnis**	**0,00**	**0,00**	**0,00**	**0,00**	**0,00**	**0**
28		**Jahresergebnis**	**-920.816,15**	**-1.090.600,00**	**-1.510.600,00**	**-1.226.532,62**	**-284.067,38**	**-15.600**

	Teilfinanzrechnung Stadt Eschborn	Ergebnis des Vorjahres 2007	Ansatz des HHJ	Fortg Ansatz des Haushaltsjahr	Ergebnis HHJ	Vergleich fortg Ansatz/Erg	nachr.: Gen. nach 114g HGO
4	**Summe Einzahlungen aus der Investitionstätigkeit**	**0,00**	**0,00**	**0,00**	**0,00**	**0,00**	**0**
7	Ausz für Investitionen in das sonst Sachanlagevermögen und imm Anlagevermögen (davon: Auszahlungen für aktivierte Investitionszuweisungen und -zuschüsse)	500.000,00	10.400,00	60.800,00	43.000,00	17.800,00	0
9	**Summe Auszahlungen aus Investitionstätigkeit**	**500.000,00**	**10.400,00**	**60.800,00**	**43.000,00**	**17.800,00**	**0**
10	**Finanzmittelüberschuss/-fehlbetrag aus Investitionstätigkeit**	**-500.000,00**	**-10.400,00**	**-60.800,00**	**-43.000,00**	**-17.800,00**	**0**

Doppischer Produktplan 2008 Rechnung

Gliederung	**3**	**Soziales und Jugend**	**verantwortlich:**	FB 4
Produktbereich	**3.36**	**Kinder-, Jugend-, und Familienhilfe**		
Produktgruppe	**3.36.50**	**Tageseinrichtungen für Kinder**		
Produkt	**3.36.50.03**	**Sonstige Tageseinrichtungen für Kinder unter 3 Jahren**		

Beschreibung

Förderung von Einrichtungen der Kinderbetreuung unter 3 Jahren.

Auftrag

Beschlüsse der politischen Gremien.

Zielgruppe

Eschborner Kinder unter 3 Jahren sowie deren Eltern, Zwergenburg, NET e.V., Waldwichtel.

Ziele

Gewährleistung eines Angebotes zur Betreuung von Kindern unter 3 Jahren.

Zuständigkeit

Fachbereich 4

Position	Konten	**Teilergebnisrechnung Stadt Eschborn**	Ergebnis des Vorjahres 2007	Ansatz des HHJ	Fortg Ansatz des Haushaltsjahr	Ergebnis HHJ	Vergleich fortg Ansatz/Erg	nachr.: Gen. nach 114g HGO
7	59	Erträge aus Zuweis und Zuschüsse für lfd Zwecke und allgem Umlagen	102.000,00	0,00	0,00	237.300,00	-237.300,00	0
10		**Summe der ordentlichen Erträge**	**102.000,00**	**0,00**	**0,00**	**237.300,00**	**-237.300,00**	**0**
13	60-61, 67-694	Aufwendungen für Sach- und Dienstleistungen	0,00	0,00	0,00	90,00	-90,00	0
14	65, 695	Abschreibungen	0,00	4.800,00	4.800,00	0,00	4.800,00	0
15	760-783, 786	Aufw für Zuweisungen und Zuschüsse sowie besondere Finanzaufw	285.197,02	233.000,00	983.000,00	604.800,00	378.200,00	0
17	780-785, 787-789	Transferaufwendungen	97.200,00	0,00	350.000,00	176.750,00	173.250,00	0
19		**Summe der ordentliche Aufwendungen**	**382.397,02**	**237.800,00**	**1.337.800,00**	**781.640,00**	**556.160,00**	**0**
20		**Verwaltungsergebnis**	**-280.397,02**	**-237.800,00**	**-1.337.800,00**	**-544.340,00**	**-793.460,00**	**0**
23		**Finanzergebnis**	**0,00**	**0,00**	**0,00**	**0,00**	**0,00**	**0**
24		**Ordentliches Ergebnis**	**-280.397,02**	**-237.800,00**	**-1.337.800,00**	**-544.340,00**	**-793.460,00**	**0**
27		**Außerordentliches Ergebnis**	**0,00**	**0,00**	**0,00**	**0,00**	**0,00**	**0**
28		**Jahresergebnis**	**-280.397,02**	**-237.800,00**	**-1.337.800,00**	**-544.340,00**	**-793.460,00**	**0**

Doppischer Produktplan 2008 Rechnung

Gliederung	**3**	**Soziales und Jugend**	**verantwortlich:**	FB 4
Produktbereich	**3.36**	**Kinder-, Jugend-, und Familienhilfe**		
Produktgruppe	**3.36.60**	**Einrichtungen der Jugendarbeit**		
Produkt	**3.36.60.01**	**Offene Jugendarbeit / Jugendzentrum/-cafe**		

Beschreibung

Unterhaltung u. Betrieb des Jugendzentrums und des Jugendcafes "Perplex". Abwicklung von Aktivitäten der Stadt u. Durchführung von Jugendfreizeiten.

Auftrag

Beschlüsse der politischen Gremien.

Zielgruppe

EschbornerJugendliche.

Ziele

Sicherung von Freizeitangeboten für Eschborner Jugendliche. Schaffung von attraktiven Freiräumen, Sucht- u. Gewaltprävention. Betreuung von Jugendlichen.

Zuständigkeit

Fachbereich 4

Position	Konten	**Teilergebnisrechnung Stadt Eschborn**	Ergebnis des Vorjahres 2007	Ansatz des HHJ	Fortg Ansatz des Haushaltsjahr	Ergebnis HHJ	Vergleich fortg Ansatz/Erg	nachr.: Gen. nach 114g HGO
2	510-515	Öffentlich-rechtliche Leistungsentgelte	3.220,00	5.000,00	5.000,00	2.262,50	2.737,50	0
3	507-508	Kostenersatzleistungen und -erstattungen	0,00	10,00	10,00	0,00	10,00	0
7	59	Erträge aus Zuweis und Zuschüsse für lfd Zwecke und allgem Umlagen	862,59	0,00	0,00	0,00	0,00	0
10		**Summe der ordentlichen Erträge**	**4.082,59**	**5.010,00**	**5.010,00**	**2.262,50**	**2.747,50**	**0**
11	62-63, 660-669	Personalaufwendungen	240.190,90	242.400,00	232.100,00	209.915,59	22.184,41	0
12	64	Versorgungsaufwendungen	61.438,52	64.995,00	61.995,00	57.471,62	4.523,38	0
13	60-61, 67-694	Aufwendungen für Sach- und Dienstleistungen	102.853,27	127.625,00	150.625,00	102.268,51	48.356,49	0
14	65, 695	Abschreibungen	3.546,90	8.800,00	8.800,00	8.363,79	436,21	0
18	70-74, 790, 798	Sonstige ordentliche Aufwendungen	321,00	450,00	450,00	367,00	83,00	0
19		**Summe der ordentliche Aufwendungen**	**408.350,59**	**444.270,00**	**453.970,00**	**378.386,51**	**75.583,49**	**0**
20		**Verwaltungsergebnis**	**-404.268,00**	**-439.260,00**	**-448.960,00**	**-376.124,01**	**-72.835,99**	**0**
23		**Finanzergebnis**	**0,00**	**0,00**	**0,00**	**0,00**	**0,00**	**0**
24		**Ordentliches Ergebnis**	**-404.268,00**	**-439.260,00**	**-448.960,00**	**-376.124,01**	**-72.835,99**	**0**
26	73	Außerordentliche Aufwendungen	82,00	0,00	0,00	0,00	0,00	0
27		**Außerordentliches Ergebnis**	**-82,00**	**0,00**	**0,00**	**0,00**	**0,00**	**0**
28		**Jahresergebnis**	**-404.350,00**	**-439.260,00**	**-448.960,00**	**-376.124,01**	**-72.835,99**	**0**

	Teilfinanzrechnung Stadt Eschborn	Ergebnis des Vorjahres 2007	Ansatz des HHJ	Fortg Ansatz des Haushaltsjahr	Ergebnis HHJ	Vergleich fortg Ansatz/Erg	nachr.: Gen. nach 114g HGO
4	**Summe Einzahlungen aus der Investitionstätigkeit**	**0,00**	**0,00**	**0,00**	**0,00**	**0,00**	**0**
6	Auszahlungen für Baumaßnahmen	0,00	120.000,00	120.000,00	25.155,57	94.844,43	0
7	Ausz für Investitionen in das sonst Sachanlagevermögen und imm Anlagevermögen	18.098,04	3.500,00	13.500,00	9.469,47	4.030,53	927
9	**Summe Auszahlungen aus Investitionstätigkeit**	**18.098,04**	**123.500,00**	**133.500,00**	**34.625,04**	**98.874,96**	**927**
10	**Finanzmittelüberschuss/-fehlbetrag aus Investitionstätigkeit**	**-18.098,04**	**-123.500,00**	**-133.500,00**	**-34.625,04**	**-98.874,96**	**-927**

Doppischer Produktplan 2008 Rechnung

Gliederung	**3**	**Soziales und Jugend**	**verantwortlich:**	FB 4
Produktbereich	**3.36**	**Kinder-, Jugend-, und Familienhilfe**		
Produktgruppe	**3.36.60**	**Einrichtungen der Jugendarbeit**		
Produkt	**3.36.60.02**	**Offene Arbeit mit Kindern / Abenteuerspielplatz**		

Beschreibung

Unterhaltung u. Betrieb des Abenteuerspielplatzes, offene Arbeit mit Kindern, Durchführung der Ferienspiele u. Ferienfreizeiten.

Auftrag

Beschlüsse der politischen Gremien.

Zielgruppe

Eschborner Kinder u. Jugendliche.

Ziele

Sicherung von Freizeitangeboten für Eschborner Kinder u. Jugendliche. Schaffung von attraktiven Spiel- u. Freiräumen, Sucht- u. Gewaltprävention. Betreuung von Kindern während der Ferien. Ferienfreizeiten für Kinder.

Zuständigkeit

Fachbereich 4

Position	Konten	**Teilergebnisrechnung Stadt Eschborn**	Ergebnis des Vorjahres 2007	Ansatz des HHJ	Fortg Ansatz des Haushaltsjahr	Ergebnis HHJ	Vergleich fortg Ansatz/Erg	nachr.: Gen. nach 114g HGO
1	500-506, 516	Privatrechtliche Leistungsentgelte	110,00	120,00	120,00	45,00	75,00	0
2	510-515	Öffentlich-rechtliche Leistungsentgelte	14.315,00	17.750,00	17.750,00	13.640,80	4.109,20	0
3	507-508	Kostenersatzleistungen und -erstattungen	0,00	50,00	50,00	0,00	50,00	0
7	59	Erträge aus Zuweis und Zuschüsse für lfd Zwecke und allgem Umlagen	1.306,20	3.800,00	3.800,00	2.111,71	1.688,29	0
10		**Summe der ordentlichen Erträge**	**15.731,20**	**21.720,00**	**21.720,00**	**15.797,51**	**5.922,49**	**0**
11	62-63, 660-669	Personalaufwendungen	170.232,29	215.300,00	230.400,00	176.089,66	54.310,34	0
12	64	Versorgungsaufwendungen	39.436,28	46.676,00	48.976,00	40.414,66	8.561,34	0
13	60-61, 67-694	Aufwendungen für Sach- und Dienstleistungen	48.418,17	74.350,00	75.850,00	50.414,37	25.435,63	0
14	65, 695	Abschreibungen	13.787,70	11.600,00	11.600,00	16.291,40	-4.691,40	0
19		**Summe der ordentliche Aufwendungen**	**271.874,44**	**347.926,00**	**366.826,00**	**283.210,09**	**83.615,91**	**0**
20		**Verwaltungsergebnis**	**-256.143,24**	**-326.206,00**	**-345.106,00**	**-267.412,58**	**-77.693,42**	**0**
23		**Finanzergebnis**	**0,00**	**0,00**	**0,00**	**0,00**	**0,00**	**0**
24		**Ordentliches Ergebnis**	**-256.143,24**	**-326.206,00**	**-345.106,00**	**-267.412,58**	**-77.693,42**	**0**
26	73	Außerordentliche Aufwendungen	150,00	0,00	0,00	0,00	0,00	0
27		**Außerordentliches Ergebnis**	**-150,00**	**0,00**	**0,00**	**0,00**	**0,00**	**0**
28		**Jahresergebnis**	**-256.293,24**	**-326.206,00**	**-345.106,00**	**-267.412,58**	**-77.693,42**	**0**

	Teilfinanzrechnung Stadt Eschborn	Ergebnis des Vorjahres 2007	Ansatz des HHJ	Fortg Ansatz des Haushaltsjahr	Ergebnis HHJ	Vergleich fortg Ansatz/Erg	nachr.: Gen. nach 114g HGO
4	**Summe Einzahlungen aus der Investitionstätigkeit**	**0,00**	**0,00**	**0,00**	**0,00**	**0,00**	**0**
6	Auszahlungen für Baumaßnahmen	0,00	0,00	3.200,00	0,00	3.200,00	0
7	Ausz für Investitionen in das sonst Sachanlagevermögen und imm Anlagevermögen	8.839,60	500,00	18.500,00	16.007,43	2.492,57	0
9	**Summe Auszahlungen aus Investitionstätigkeit**	**8.839,60**	**500,00**	**21.700,00**	**16.007,43**	**5.692,57**	**0**
10	**Finanzmittelüberschuss/-fehlbetrag aus Investitionstätigkeit**	**-8.839,60**	**-500,00**	**-21.700,00**	**-16.007,43**	**-5.692,57**	**0**

Doppischer Produktplan 2008 Rechnung

Gliederung	**3**	**Soziales und Jugend**	**verantwortlich:** FB 5
Produktbereich	**3.36**	**Kinder-, Jugend-, und Familienhilfe**	
Produktgruppe	**3.36.60**	**Einrichtungen der Jugendarbeit**	
Produkt	**3.36.60.03**	**Öffentliche Spielplätze**	

Beschreibung

Unterhaltung u. Betrieb der städtischen Kinderspiel- u. Bolzplätze sowie der Multisportanlagen.

Auftrag

Beschlüsse der politischen Gremien.

Zielgruppe

Eschborner Kinder u. Jugendliche.

Ziele

Sicherung von Freizeitangeboten für Eschborner Kinder u. Jugendliche. Schaffung von attraktiven Spiel- u. Freiräumen.

Zuständigkeit

Fachbereich 5

Position	Konten	**Teilergebnisrechnung Stadt Eschborn**	Ergebnis des Vorjahres 2007	Ansatz des HHJ	Fortg Ansatz des Haushaltsjahr	Ergebnis HHJ	Vergleich fortg Ansatz/Erg	nachr.: Gen. nach 114g HGO
1	500-506, 516	Privatrechtliche Leistungsentgelte	0,00	0,00	0,00	160,00	-160,00	0
8	537	Erträge aus d Auflös von SoPo aus Investitionszuweis, -zuschüsse u Inv-beiträge	127,82	0,00	0,00	127,82	-127,82	0
10		**Summe der ordentlichen Erträge**	**127,82**	**0,00**	**0,00**	**287,82**	**-287,82**	**0**
11	62-63, 660-669	Personalaufwendungen	36.198,79	28.500,00	30.000,00	34.360,21	-4.360,21	0
12	64	Versorgungsaufwendungen	9.415,81	9.559,00	10.159,00	9.547,40	611,60	0
13	60-61, 67-694	Aufwendungen für Sach- und Dienstleistungen	49.222,88	72.000,00	72.000,00	62.597,94	9.402,06	0
14	65, 695	Abschreibungen	110.639,10	80.500,00	80.500,00	112.261,12	-31.761,12	0
18	70-74, 790, 798	Sonstige ordentliche Aufwendungen	14,78	0,00	0,00	0,00	0,00	0
19		**Summe der ordentliche Aufwendungen**	**205.491,36**	**190.559,00**	**192.659,00**	**218.766,67**	**-26.107,67**	**0**
20		**Verwaltungsergebnis**	**-205.363,54**	**-190.559,00**	**-192.659,00**	**-218.478,85**	**25.819,85**	**0**
23		**Finanzergebnis**	**0,00**	**0,00**	**0,00**	**0,00**	**0,00**	**0**
24		**Ordentliches Ergebnis**	**-205.363,54**	**-190.559,00**	**-192.659,00**	**-218.478,85**	**25.819,85**	**0**
26	73	Außerordentliche Aufwendungen	3,00	0,00	0,00	0,00	0,00	0
27		**Außerordentliches Ergebnis**	**-3,00**	**0,00**	**0,00**	**0,00**	**0,00**	**0**
28		**Jahresergebnis**	**-205.366,54**	**-190.559,00**	**-192.659,00**	**-218.478,85**	**25.819,85**	**0**

	Teilfinanzrechnung Stadt Eschborn	Ergebnis des Vorjahres 2007	Ansatz des HHJ	Fortg Ansatz des Haushaltsjahr	Ergebnis HHJ	Vergleich fortg Ansatz/Erg	nachr.: Gen. nach 114g HGO
4	**Summe Einzahlungen aus der Investitionstätigkeit**	**0,00**	**0,00**	**0,00**	**0,00**	**0,00**	**0**
6	Auszahlungen für Baumaßnahmen	52.820,16	0,00	220.000,00	67.060,94	152.939,06	0
7	Ausz für Investitionen in das sonst Sachanlagevermögen und imm Anlagevermögen	55.924,79	57.000,00	57.000,00	47.377,56	9.622,44	0
9	**Summe Auszahlungen aus Investitionstätigkeit**	**108.744,95**	**57.000,00**	**277.000,00**	**114.438,50**	**162.561,50**	**0**
10	**Finanzmittelüberschuss/-fehlbetrag aus Investitionstätigkeit**	**-108.744,95**	**-57.000,00**	**-277.000,00**	**-114.438,50**	**-162.561,50**	**0**

Doppischer Produktplan 2008 Rechnung

Gliederung	**3**	**Soziales und Jugend**	**verantwortlich:** FB 4
Produktbereich	**3.36**	**Kinder-, Jugend-, und Familienhilfe**	
Produktgruppe	**3.36.78**	**Sonstige Einrichtungen**	
Produkt	**3.36.78.01**	**Freiwillige soziale Leistungen**	

Beschreibung

Freiwillige Leistungen der Stadt außerhalb der Sozialhilfe wie z. B. Weihnachtspäckchen, Zuschüsse zu Klassenfahrten, Elternkurse, Ferienkarte, Familienpass, Zuschüsse zum Behindertenfahrdienst sowie Neubürgerbroschüre für ausländische Mitbürgerinnen u. Mitbürger in Eschborn.

Auftrag

Beschlüsse der politischen Gremien.

Zielgruppe

Eschborner Bürgerinnen u. Bürger, insbesondere Einkommensschwache u. ältere Bürgerinnen u. Bürger ab 80 Jahren, Ausländische Mitbürgerinnen u. Mitbürger.

Ziele

Gewährleistung von wirtschaftlichen Hilfen für Einkommensschwache u. ältere Bürgerinnen u. Bürger, attraktive Angebote im sozialen Bereich . Vermittlung von Informationen in verschiedenen Sprachen an zugezogene, ausländische Mitbürgerinnen u. Mitbürger.

Zuständigkeit

Fachbereich 4

Position	Konten	**Teilergebnisrechnung Stadt Eschborn**	Ergebnis des Vorjahres 2007	Ansatz des HHJ	Fortg Ansatz des Haushaltsjahr	Ergebnis HHJ	Vergleich fortg Ansatz/Erg	nachr.: Gen. nach 114g HGO
2	510-515	Öffentlich-rechtliche Leistungsentgelte	2.720,00	2.000,00	2.000,00	910,00	1.090,00	0
7	59	Erträge aus Zuweis und Zuschüsse für lfd Zwecke und allgem Umlagen	-43,68	0,00	0,00	0,00	0,00	0
10		**Summe der ordentlichen Erträge**	**2.676,32**	**2.000,00**	**2.000,00**	**910,00**	**1.090,00**	**0**
13	60-61, 67-694	Aufwendungen für Sach- und Dienstleistungen	49.534,11	48.500,00	48.500,00	59.904,42	-11.404,42	0
14	65, 695	Abschreibungen	0,00	20.000,00	20.000,00	0,00	20.000,00	0
15	760-783, 786	Aufw für Zuweisungen und Zuschüsse sowie besondere Finanzaufw	19.339,25	26.000,00	26.000,00	20.614,00	5.386,00	0
16	75, 799	Steueraufw einschließl Aufw aus gesetzl Umlageverpflichtung	0,00	0,00	800,00	568,45	231,55	0
17	780-785, 787-789	Transferaufwendungen	1.807,50	9.500,00	9.500,00	1.767,50	7.732,50	0
18	70-74, 790, 798	Sonstige ordentliche Aufwendungen	795,00	25.000,00	25.000,00	1.823,24	23.176,76	0
19		**Summe der ordentliche Aufwendungen**	**71.475,86**	**129.000,00**	**129.800,00**	**84.677,61**	**45.122,39**	**0**
20		**Verwaltungsergebnis**	**-68.799,54**	**-127.000,00**	**-127.800,00**	**-83.767,61**	**-44.032,39**	**0**
23		**Finanzergebnis**	**0,00**	**0,00**	**0,00**	**0,00**	**0,00**	**0**
24		**Ordentliches Ergebnis**	**-68.799,54**	**-127.000,00**	**-127.800,00**	**-83.767,61**	**-44.032,39**	**0**
27		**Außerordentliches Ergebnis**	**0,00**	**0,00**	**0,00**	**0,00**	**0,00**	**0**
28		**Jahresergebnis**	**-68.799,54**	**-127.000,00**	**-127.800,00**	**-83.767,61**	**-44.032,39**	**0**

Teilfinanzrechnung Stadt Eschborn	Ergebnis des Vorjahres 2007	Ansatz des HHJ	Fortg Ansatz des Haushaltsjahr	Ergebnis HHJ	Vergleich fortg Ansatz/Erg	nachr.: Gen. nach 114g HGO
4 **Summe Einzahlungen aus der Investitionstätigkeit**	**0,00**	**0,00**	**0,00**	**0,00**	**0,00**	**0**
7 Ausz für Investitionen in das sonst Sachanlagevermögen und imm Anlagevermögen (davon: Auszahlungen für aktivierte Investitionszuweisungen und -zuschüsse)	0,00	0,00	35.000,00	34.538,09	461,91	0
9 **Summe Auszahlungen aus Investitionstätigkeit**	**0,00**	**0,00**	**35.000,00**	**34.538,09**	**461,91**	**0**

Doppischer Produktplan 2008 Rechnung

Gliederung	**3**	**Soziales und Jugend**	**verantwortlich:**	FB 4
Produktbereich	**3.36**	**Kinder-, Jugend-, und Familienhilfe**		
Produktgruppe	**3.36.78**	**Sonstige Einrichtungen**		
Produkt	**3.36.78.01**	**Freiwillige soziale Leistungen**		

Teilfinanzrechnung Stadt Eschborn	Ergebnis des Vorjahres 2007	Ansatz des HHJ	Fortg Ansatz des Haushaltsjahr	Ergebnis HHJ	Vergleich fortg Ansatz/Erg	nachr.: Gen. nach 114g HGO
10 **Finanzmittelüberschuss/-fehlbetrag aus Investitionstätigkeit**	**0,00**	**0,00**	**-35.000,00**	**-34.538,09**	**-461,91**	**0**

Doppischer Produktplan 2008 Rechnung

Gliederung	**4**	**Gesundheit und Sport**	**verantwortlich:**	FB 4
Produktbereich	**4.41**	**Gesundheitsdienste**		
Produktgruppe	**4.41.20**	**Gesundheitseinrichtungen**		
Produkt	**4.41.20.01**	**Krankentransport, Sanitätsdienst**		

Beschreibung

Unterhaltung der Krankentransportstation des ASB Eschborn sowie Zuschüsse an Vereine u. Verbände im Gesundheitsbereich.

Auftrag

Beschlüsse der politischen Gremien, Vereinsförderungsrichtlinien.

Zielgruppe

Allgemeinheit, Vereine

Ziele

Förderung des Rettungsdienstes u. der Gesundheitsvorsorge.

Zuständigkeit

Fachbereich 4

Position	Konten	**Teilergebnisrechnung Stadt Eschborn**	Ergebnis des Vorjahres 2007	Ansatz des HHJ	Fortg Ansatz des Haushaltsjahr	Ergebnis HHJ	Vergleich fortg Ansatz/Erg	nachr.: Gen. nach 114g HGO
10		**Summe der ordentlichen Erträge**	**0,00**	**0,00**	**0,00**	**0,00**	**0,00**	**0**
13	60-61, 67-694	Aufwendungen für Sach- und Dienstleistungen	16.145,44	23.410,00	23.410,00	24.002,25	-592,25	0
14	65, 695	Abschreibungen	1.087,50	3.650,00	3.650,00	1.792,27	1.857,73	0
15	760-783, 786	Aufw für Zuweisungen und Zuschüsse sowie besondere Finanzaufw	13.880,00	17.340,00	17.340,00	16.900,00	440,00	0
19		**Summe der ordentliche Aufwendungen**	**31.112,94**	**44.400,00**	**44.400,00**	**42.694,52**	**1.705,48**	**0**
20		**Verwaltungsergebnis**	**-31.112,94**	**-44.400,00**	**-44.400,00**	**-42.694,52**	**-1.705,48**	**0**
23		**Finanzergebnis**	**0,00**	**0,00**	**0,00**	**0,00**	**0,00**	**0**
24		**Ordentliches Ergebnis**	**-31.112,94**	**-44.400,00**	**-44.400,00**	**-42.694,52**	**-1.705,48**	**0**
27		**Außerordentliches Ergebnis**	**0,00**	**0,00**	**0,00**	**0,00**	**0,00**	**0**
28		**Jahresergebnis**	**-31.112,94**	**-44.400,00**	**-44.400,00**	**-42.694,52**	**-1.705,48**	**0**

	Teilfinanzrechnung Stadt Eschborn	Ergebnis des Vorjahres 2007	Ansatz des HHJ	Fortg Ansatz des Haushaltsjahr	Ergebnis HHJ	Vergleich fortg Ansatz/Erg	nachr.: Gen. nach 114g HGO
4	**Summe Einzahlungen aus der Investitionstätigkeit**	**0,00**	**0,00**	**0,00**	**0,00**	**0,00**	**0**
7	Ausz für Investitionen in das sonst Sachanlagevermögen und imm Anlagevermögen (davon: Auszahlungen für aktivierte Investitionszuweisungen und -zuschüsse)	0,00	0,00	65.000,00	88.860,37	-23.860,37	0
9	**Summe Auszahlungen aus Investitionstätigkeit**	**0,00**	**0,00**	**65.000,00**	**88.860,37**	**-23.860,37**	**0**
10	**Finanzmittelüberschuss/-fehlbetrag aus Investitionstätigkeit**	**0,00**	**0,00**	**-65.000,00**	**-88.860,37**	**23.860,37**	**0**

Doppischer Produktplan 2008 Rechnung

Gliederung	**4**	**Gesundheit und Sport**	**verantwortlich:**	FB 4
Produktbereich	**4.42**	**Sportförderung**		
Produktgruppe	**4.42.10**	**Förderung des Sports**		
Produkt	**4.42.10.01**	**Sportförderung**		

Beschreibung

Förderung der Sportvereine, Sportlerehrungen, Förderung von Sportveranstaltungen.

Auftrag

Beschlüsse der politischen Gremien, Vereinsförderungsrichtlinien.

Zielgruppe

Sportvereine u. deren Mitglieder.

Ziele

Förderung des Vereinssports.

Zuständigkeit

Fachbereich 4

Position	Konten	**Teilergebnisrechnung Stadt Eschborn**	Ergebnis des Vorjahres 2007	Ansatz des HHJ	Fortg Ansatz des Haushaltsjahr	Ergebnis HHJ	Vergleich fortg Ansatz/Erg	nachr.: Gen. nach 114g HGO
10		**Summe der ordentlichen Erträge**	**0,00**	**0,00**	**0,00**	**0,00**	**0,00**	**0**
13	60-61, 67-694	Aufwendungen für Sach- und Dienstleistungen	14.778,14	17.500,00	17.500,00	14.344,18	3.155,82	0
14	65, 695	Abschreibungen	2.047,84	17.500,00	17.500,00	2.816,34	14.683,66	0
15	760-783, 786	Aufw für Zuweisungen und Zuschüsse sowie besondere Finanzaufw	85.396,10	87.000,00	147.950,00	113.356,48	34.593,52	0
16	75, 799	Steueraufw einschließl Aufw aus gesetzl Umlageverpflichtung	0,00	0,00	4.500,00	0,00	4.500,00	0
18	70-74, 790, 798	Sonstige ordentliche Aufwendungen	228,00	0,00	0,00	0,00	0,00	0
19		**Summe der ordentliche Aufwendungen**	**102.450,08**	**122.000,00**	**187.450,00**	**130.517,00**	**56.933,00**	**0**
20		**Verwaltungsergebnis**	**-102.450,08**	**-122.000,00**	**-187.450,00**	**-130.517,00**	**-56.933,00**	**0**
23		**Finanzergebnis**	**0,00**	**0,00**	**0,00**	**0,00**	**0,00**	**0**
24		**Ordentliches Ergebnis**	**-102.450,08**	**-122.000,00**	**-187.450,00**	**-130.517,00**	**-56.933,00**	**0**
26	73	Außerordentliche Aufwendungen	0,00	0,00	0,00	10.000,00	-10.000,00	0
27		**Außerordentliches Ergebnis**	**0,00**	**0,00**	**0,00**	**-10.000,00**	**10.000,00**	**0**
28		**Jahresergebnis**	**-102.450,08**	**-122.000,00**	**-187.450,00**	**-140.517,00**	**-46.933,00**	**0**

	Teilfinanzrechnung Stadt Eschborn	Ergebnis des Vorjahres 2007	Ansatz des HHJ	Fortg Ansatz des Haushaltsjahr	Ergebnis HHJ	Vergleich fortg Ansatz/Erg	nachr.: Gen. nach 114g HGO
4	**Summe Einzahlungen aus der Investitionstätigkeit**	**0,00**	**0,00**	**0,00**	**0,00**	**0,00**	**0**
7	Ausz für Investitionen in das sonst Sachanlagevermögen und imm Anlagevermögen (davon: Auszahlungen für aktivierte Investitionszuweisungen und -zuschüsse)	1.888,00	0,00	23.600,00	20.940,00	2.660,00	0
9	**Summe Auszahlungen aus Investitionstätigkeit**	**1.888,00**	**0,00**	**23.600,00**	**20.940,00**	**2.660,00**	**0**
10	**Finanzmittelüberschuss/-fehlbetrag aus Investitionstätigkeit**	**-1.888,00**	**0,00**	**-23.600,00**	**-20.940,00**	**-2.660,00**	**0**

Doppischer Produktplan 2008 Rechnung

Gliederung	**4**	**Gesundheit und Sport**	**verantwortlich:** FB 5
Produktbereich	**4.42**	**Sportförderung**	
Produktgruppe	**4.42.40**	**Sportstätten und Bäder**	
Produkt	**4.42.40.01**	**Sportanlagen / Sporthallen**	

Beschreibung

Bereitstellung und Betrieb der Sportanlagen - Heinrich-Graf-Sportanlage - Westerbachsportanlage - Westerbachsporthalle - Sportpark Arboretum

Auftrag

Beschlüsse der politischen Gremien.

Zielgruppe

Sportvereine sowie sonstige sporttreibende Gruppen.

Ziele

Sicherstellung einer angemessenen Sportstättensituation.

Zuständigkeit

Fachbereich 5

Position	Konten	**Teilergebnisrechnung Stadt Eschborn**	Ergebnis des Vorjahres 2007	Ansatz des HHJ	Fortg Ansatz des Haushaltsjahr	Ergebnis HHJ	Vergleich fortg Ansatz/Erg	nachr.: Gen. nach 114g HGO
1	500-506, 516	Privatrechtliche Leistungsentgelte	23.806,32	34.505,00	34.505,00	22.099,59	12.405,41	0
3	507-508	Kostenersatzleistungen und -erstattungen	2.760,00	50,00	50,00	0,00	50,00	0
9	530-536, 538-539	Sonstige ordentliche Erträge	0,00	200,00	200,00	4.466,73	-4.266,73	0
10		**Summe der ordentlichen Erträge**	**26.566,32**	**34.755,00**	**34.755,00**	**26.566,32**	**8.188,68**	**0**
11	62-63, 660-669	Personalaufwendungen	176.508,54	185.000,00	193.400,00	191.012,20	2.387,80	0
12	64	Versorgungsaufwendungen	48.659,63	49.195,00	51.895,00	51.072,23	822,77	0
13	60-61, 67-694	Aufwendungen für Sach- und Dienstleistungen	484.572,23	475.210,00	475.210,00	382.238,27	92.971,73	0
14	65, 695	Abschreibungen	168.406,12	122.150,00	122.150,00	182.878,70	-60.728,70	0
17	780-785, 787-789	Transferaufwendungen	9.996,00	10.000,00	10.000,00	9.744,00	256,00	0
18	70-74, 790, 798	Sonstige ordentliche Aufwendungen	492,28	1.250,00	1.250,00	88.444,58	-87.194,58	0
19		**Summe der ordentliche Aufwendungen**	**888.634,80**	**842.805,00**	**853.905,00**	**905.389,98**	**-51.484,98**	**0**
20		**Verwaltungsergebnis**	**-862.068,48**	**-808.050,00**	**-819.150,00**	**-878.823,66**	**59.673,66**	**0**
23		**Finanzergebnis**	**0,00**	**0,00**	**0,00**	**0,00**	**0,00**	**0**
24		**Ordentliches Ergebnis**	**-862.068,48**	**-808.050,00**	**-819.150,00**	**-878.823,66**	**59.673,66**	**0**
26	73	Außerordentliche Aufwendungen	0,00	0,00	0,00	240,63	-240,63	0
27		**Außerordentliches Ergebnis**	**0,00**	**0,00**	**0,00**	**-240,63**	**240,63**	**0**
28		**Jahresergebnis**	**-862.068,48**	**-808.050,00**	**-819.150,00**	**-879.064,29**	**59.914,29**	**0**

	Teilfinanzrechnung Stadt Eschborn	Ergebnis des Vorjahres 2007	Ansatz des HHJ	Fortg Ansatz des Haushaltsjahr	Ergebnis HHJ	Vergleich fortg Ansatz/Erg	nachr.: Gen. nach 114g HGO
4	**Summe Einzahlungen aus der Investitionstätigkeit**	**0,00**	**0,00**	**0,00**	**0,00**	**0,00**	**0**
5	Auszahlungen für den Erwerb von Grundstücken und Gebäuden	0,00	0,00	10.950.000,00	339,78	10.949.660,22	0
6	Auszahlungen für Baumaßnahmen	299.001,13	500.000,00	3.009.600,00	180.106,62	2.829.493,38	0
7	Ausz für Investitionen in das sonst Sachanlagevermögen und imm Anlagevermögen	79.472,72	48.000,00	57.350,00	34.084,49	23.265,51	0
9	**Summe Auszahlungen aus Investitionstätigkeit**	**378.473,85**	**548.000,00**	**14.016.950,00**	**214.530,89**	**13.802.419,11**	**0**

Doppischer Produktplan 2008 Rechnung

Gliederung	**4**	**Gesundheit und Sport**	**verantwortlich:**	FB 5
Produktbereich	**4.42**	**Sportförderung**		
Produktgruppe	**4.42.40**	**Sportstätten und Bäder**		
Produkt	**4.42.40.01**	**Sportanlagen / Sporthallen**		

Teilfinanzrechnung Stadt Eschborn	Ergebnis des Vorjahres 2007	Ansatz des HHJ	Fortg Ansatz des Haushaltsjahr	Ergebnis HHJ	Vergleich fortg Ansatz/Erg	nachr.: Gen. nach 114g HGO
10 **Finanzmittelüberschuss/-fehlbetrag aus Investitionstätigkeit**	**-378.473,85**	**-548.000,00**	**-14.016.950,00**	**-214.530,89**	**-13.802.419,11**	**0**

Doppischer Produktplan 2008 Rechnung

Gliederung	**4**	**Gesundheit und Sport**	**verantwortlich:** FB 5
Produktbereich	**4.42**	**Sportförderung**	
Produktgruppe	**4.42.40**	**Sportstätten und Bäder**	
Produkt	**4.42.40.02**	**Wiesenbad**	

Beschreibung

Unterhaltung u. Betrieb des Wiesenbades mit Nebenanlagen (Wasser- u. Spielanlage, Sauna, Solarium).

Auftrag

Beschlüsse der politischen Gremien, Haus- u. Badeordnung für das Wiesenbad.

Zielgruppe

Besucherinnen u. Besucher, Schwimm- u. Tauchvereine.

Ziele

Betrieb u. Bestandssicherung eines attraktiven Schwimmbades mit Sauna, Solarium u. Freizeitanlage.
Unterstützung der Schwimmvereine.

Zuständigkeit

Fachbereich 5

Position	Konten	**Teilergebnisrechnung Stadt Eschborn**	Ergebnis des Vorjahres 2007	Ansatz des HHJ	Fortg Ansatz des Haushaltsjahr	Ergebnis HHJ	Vergleich fortg Ansatz/Erg	nachr.: Gen. nach 114g HGO
1	500-506, 516	Privatrechtliche Leistungsentgelte	-9.232,01	10.675,00	10.675,00	42.687,96	-32.012,96	0
2	510-515	Öffentlich-rechtliche Leistungsentgelte	477.620,00	300.000,00	300.000,00	525.697,62	-225.697,62	0
3	507-508	Kostenersatzleistungen und -erstattungen	-77.271,81	0,00	0,00	0,00	0,00	0
5	57	Steuern und steuerähnl Erträge einschließl Erträge aus gesetzl Umlagen	0,00	0,00	0,00	-3.854,46	3.854,46	0
8	537	Erträge aus d Auflös von SoPo aus Investitionszuweis, -zuschüsse u Inv-beiträge	4.010,71	0,00	0,00	74,78	-74,78	0
9	530-536, 538-539	Sonstige ordentliche Erträge	0,00	3.000,00	3.000,00	0,00	3.000,00	0
10		**Summe der ordentlichen Erträge**	**395.126,89**	**313.675,00**	**313.675,00**	**564.605,90**	**-250.930,90**	**0**
11	62-63, 660-669	Personalaufwendungen	681.672,30	548.500,00	584.000,00	479.822,24	104.177,76	0
12	64	Versorgungsaufwendungen	145.299,89	150.385,00	158.085,00	134.195,45	23.889,55	0
13	60-61, 67-694	Aufwendungen für Sach- und Dienstleistungen	823.082,92	1.034.270,00	1.035.020,00	1.030.512,15	4.507,85	0
14	65, 695	Abschreibungen	290.094,92	272.100,00	272.100,00	321.245,04	-49.145,04	0
16	75, 799	Steueraufw einschließl Aufw aus gesetzl Umlageverpflichtung	125.973,60	0,00	0,00	160.326,80	-160.326,80	0
18	70-74, 790, 798	Sonstige ordentliche Aufwendungen	127,78	200,00	200,00	-6.800,59	7.000,59	0
19		**Summe der ordentliche Aufwendungen**	**2.066.251,41**	**2.005.455,00**	**2.049.405,00**	**2.119.301,09**	**-69.896,09**	**0**
20		**Verwaltungsergebnis**	**-1.671.124,52**	**-1.691.780,00**	**-1.735.730,00**	**-1.554.695,19**	**-181.034,81**	**0**
23		**Finanzergebnis**	**0,00**	**0,00**	**0,00**	**0,00**	**0,00**	**0**
24		**Ordentliches Ergebnis**	**-1.671.124,52**	**-1.691.780,00**	**-1.735.730,00**	**-1.554.695,19**	**-181.034,81**	**0**
25	56	Außerordentliche Erträge	0,00	0,00	0,00	1.854,73	-1.854,73	0
26	73	Außerordentliche Aufwendungen	16.749,95	0,00	0,00	0,00	0,00	0
27		**Außerordentliches Ergebnis**	**-16.749,95**	**0,00**	**0,00**	**1.854,73**	**-1.854,73**	**0**
28		**Jahresergebnis**	**-1.687.874,47**	**-1.691.780,00**	**-1.735.730,00**	**-1.552.840,46**	**-182.889,54**	**0**

Teilfinanzrechnung Stadt Eschborn	Ergebnis des Vorjahres 2007	Ansatz des HHJ	Fortg Ansatz des Haushaltsjahr	Ergebnis HHJ	Vergleich fortg Ansatz/Erg	nachr.: Gen. nach 114g HGO

Doppischer Produktplan 2008 Rechnung

Gliederung	**4**	**Gesundheit und Sport**	**verantwortlich:**	FB 5
Produktbereich	**4.42**	**Sportförderung**		
Produktgruppe	**4.42.40**	**Sportstätten und Bäder**		
Produkt	**4.42.40.02**	**Wiesenbad**		

	Teilfinanzrechnung Stadt Eschborn	Ergebnis des Vorjahres 2007	Ansatz des HHJ	Fortg Ansatz des Haushaltsjahr	Ergebnis HHJ	Vergleich fortg Ansatz/Erg	nachr.: Gen. nach 114g HGO
4	**Summe Einzahlungen aus der Investitionstätigkeit**	**0,00**	**0,00**	**0,00**	**0,00**	**0,00**	**0**
5	Auszahlungen für den Erwerb von Grundstücken und Gebäuden	185.464,52	89.100,00	166.100,00	112.464,31	53.635,69	0
6	Auszahlungen für Baumaßnahmen	107.848,13	400.000,00	490.000,00	58.350,11	431.649,89	0
7	Ausz für Investitionen in das sonst Sachanlagevermögen und imm Anlagevermögen	112.516,71	21.800,00	51.800,00	55.564,04	-3.764,04	0
9	**Summe Auszahlungen aus Investitionstätigkeit**	**405.829,36**	**510.900,00**	**707.900,00**	**226.378,46**	**481.521,54**	**0**
10	**Finanzmittelüberschuss/-fehlbetrag aus Investitionstätigkeit**	**-405.829,36**	**-510.900,00**	**-707.900,00**	**-226.378,46**	**-481.521,54**	**0**

Doppischer Produktplan 2008 Rechnung

Gliederung	**4**	**Gesundheit und Sport**	**verantwortlich:**	FB 5
Produktbereich	**4.42**	**Sportförderung**		
Produktgruppe	**4.42.40**	**Sportstätten und Bäder**		
Produkt	**4.42.40.03**	**Tennishalle Niederhöchstadt**		

Beschreibung

Bereitstellung und Betrieb einer Tennishalle durch eine von interessierten Tennisvereinen neu zu gründende oHG.

Auftrag

Beschlüsse der politischen Gremien.

Zielgruppe

Tennisvereine sowie sonstige sporttreibende Personen und Gruppen.

Ziele

Sicherstellung einer angemessenen Sportstättensituation.

Zuständigkeit

Fachbereich 5

Position	Konten	**Teilergebnisrechnung Stadt Eschborn**	Ergebnis des Vorjahres 2007	Ansatz des HHJ	Fortg Ansatz des Haushaltsjahr	Ergebnis HHJ	Vergleich fortg Ansatz/Erg	nachr.: Gen. nach 114g HGO
10		**Summe der ordentlichen Erträge**	**0,00**	**0,00**	**0,00**	**0,00**	**0,00**	**0**
13	60-61, 67-694	Aufwendungen für Sach- und Dienstleistungen	0,00	0,00	250.000,00	252.353,84	-2.353,84	0
14	65, 695	Abschreibungen	0,00	0,00	0,00	13.540,24	-13.540,24	0
18	70-74, 790, 798	Sonstige ordentliche Aufwendungen	0,00	0,00	0,00	674,93	-674,93	0
19		**Summe der ordentliche Aufwendungen**	**0,00**	**0,00**	**250.000,00**	**266.569,01**	**-16.569,01**	**0**
20		**Verwaltungsergebnis**	**0,00**	**0,00**	**-250.000,00**	**-266.569,01**	**16.569,01**	**0**
23		**Finanzergebnis**	**0,00**	**0,00**	**0,00**	**0,00**	**0,00**	**0**
24		**Ordentliches Ergebnis**	**0,00**	**0,00**	**-250.000,00**	**-266.569,01**	**16.569,01**	**0**
27		**Außerordentliches Ergebnis**	**0,00**	**0,00**	**0,00**	**0,00**	**0,00**	**0**
28		**Jahresergebnis**	**0,00**	**0,00**	**-250.000,00**	**-266.569,01**	**16.569,01**	**0**

	Teilfinanzrechnung Stadt Eschborn	Ergebnis des Vorjahres 2007	Ansatz des HHJ	Fortg Ansatz des Haushaltsjahr	Ergebnis HHJ	Vergleich fortg Ansatz/Erg	nachr.: Gen. nach 114g HGO
4	**Summe Einzahlungen aus der Investitionstätigkeit**	**0,00**	**0,00**	**0,00**	**0,00**	**0,00**	**0**
5	Auszahlungen für den Erwerb von Grundstücken und Gebäuden	0,00	0,00	1.650.000,00	1.537.536,71	112.463,29	0
6	Auszahlungen für Baumaßnahmen	0,00	0,00	20.000,00	19.010,51	989,49	0
9	**Summe Auszahlungen aus Investitionstätigkeit**	**0,00**	**0,00**	**1.670.000,00**	**1.556.547,22**	**113.452,78**	**0**
10	**Finanzmittelüberschuss/-fehlbetrag aus Investitionstätigkeit**	**0,00**	**0,00**	**-1.670.000,00**	**-1.556.547,22**	**-113.452,78**	**0**

Doppischer Produktplan 2008 Rechnung

Gliederung	**5**	**Gestaltung und Umwelt**	**verantwortlich:** FB 5
Produktbereich	**5.51**	**Räumliche Planung und Entwicklung**	
Produktgruppe	**5.51.10**	**Räumliche Planungs- und Entwicklungsmaßnahmen**	
Produkt	**5.51.10.01**	**Stadtentwicklung, Stadtplanung**	

Beschreibung

Bauleitplanung, Städtebauliche Rahmenplanung, Landschafts- und Grünordnungspläne, Stadtentwicklung, Verkehrsplanung, STEG.

Auftrag

Baugesetzbuch, Beschlüsse politischer Gremien.

Zielgruppe

Bürgerinnen u. Bürger, Grundstückseigentümer.

Ziele

Sicherung u. Entwicklung der städtebaulichen Ordnung; Stadtgestaltung.

Zuständigkeit

Fachbereich 5

Position	Konten	**Teilergebnisrechnung Stadt Eschborn**	Ergebnis des Vorjahres 2007	Ansatz des HHJ	Fortg Ansatz des Haushaltsjahr	Ergebnis HHJ	Vergleich fortg Ansatz/Erg	nachr.: Gen. nach 114g HGO
1	500-506, 516	Privatrechtliche Leistungsentgelte	2.995,00	2.500,00	2.500,00	2.870,00	-370,00	0
3	507-508	Kostenersatzleistungen und -erstattungen	37.000,00	37.000,00	37.000,00	37.000,00	0,00	0
8	537	Erträge aus d Auflös von SoPo aus Investitionszuweis, -zuschüsse u Inv-beiträge	749,86	0,00	0,00	749,86	-749,86	0
9	530-536, 538-539	Sonstige ordentliche Erträge	0,00	0,00	0,00	1.414.260,63	-1.414.260,63	0
10		**Summe der ordentlichen Erträge**	**40.744,86**	**39.500,00**	**39.500,00**	**1.454.880,49**	**-1.415.380,49**	**0**
11	62-63, 660-669	Personalaufwendungen	60.325,18	84.500,00	94.700,00	88.058,66	6.641,34	0
12	64	Versorgungsaufwendungen	15.521,53	25.038,00	28.038,00	21.916,90	6.121,10	0
13	60-61, 67-694	Aufwendungen für Sach- und Dienstleistungen	225.172,53	301.000,00	1.061.000,00	-384.005,99	1.445.005,99	0
14	65, 695	Abschreibungen	13,94	0,00	0,00	278,72	-278,72	0
15	760-783, 786	Aufw für Zuweisungen und Zuschüsse sowie besondere Finanzaufw	5.000,00	5.000,00	5.000,00	5.000,00	0,00	0
19		**Summe der ordentliche Aufwendungen**	**306.033,18**	**415.538,00**	**1.188.738,00**	**-268.751,71**	**1.457.489,71**	**0**
20		**Verwaltungsergebnis**	**-265.288,32**	**-376.038,00**	**-1.149.238,00**	**1.723.632,20**	**-2.872.870,20**	**0**
23		**Finanzergebnis**	**0,00**	**0,00**	**0,00**	**0,00**	**0,00**	**0**
24		**Ordentliches Ergebnis**	**-265.288,32**	**-376.038,00**	**-1.149.238,00**	**1.723.632,20**	**-2.872.870,20**	**0**
27		**Außerordentliches Ergebnis**	**0,00**	**0,00**	**0,00**	**0,00**	**0,00**	**0**
28		**Jahresergebnis**	**-265.288,32**	**-376.038,00**	**-1.149.238,00**	**1.723.632,20**	**-2.872.870,20**	**0**

	Teilfinanzrechnung Stadt Eschborn	Ergebnis des Vorjahres 2007	Ansatz des HHJ	Fortg Ansatz des Haushaltsjahr	Ergebnis HHJ	Vergleich fortg Ansatz/Erg	nachr.: Gen. nach 114g HGO
4	**Summe Einzahlungen aus der Investitionstätigkeit**	**0,00**	**0,00**	**0,00**	**0,00**	**0,00**	**0**
7	Ausz für Investitionen in das sonst Sachanlagevermögen und imm Anlagevermögen	557,44	1.000,00	1.000,00	223,98	776,02	0
9	**Summe Auszahlungen aus Investitionstätigkeit**	**557,44**	**1.000,00**	**1.000,00**	**223,98**	**776,02**	**0**
10	**Finanzmittelüberschuss/-fehlbetrag aus Investitionstätigkeit**	**-557,44**	**-1.000,00**	**-1.000,00**	**-223,98**	**-776,02**	**0**

Doppischer Produktplan 2008 Rechnung

Gliederung	**5**	**Gestaltung und Umwelt**	**verantwortlich:**	FB 5
Produktbereich	**5.52**	**Bauen und Wohnen**		
Produktgruppe	**5.52.10**	**Bau- und Grundstücksordnung**		
Produkt	**5.52.10.01**	**Bauverwaltung**		

Beschreibung

Bearbeitung von Bauvoranfragen u. -anträgen, Planungs- u. Gestaltungsberatung, Stellungnahme zu Planungen u. Vorhaben Dritter, Angelegenheiten des Satzungs- u. Beitragsrechtes, Baulandumlegung, Grundlagen raumbezogener Informationssysteme u. Pflege fachspezifischer Anwendungen, Grundstücksbezogene Basisinformationen.

Auftrag

Allgemeines Planungs- u. Baurecht, Baugesetzbuch, Beschlüsse der politischen Gremien.

Ziele

Gewährleistung einer geordneten baulichen Entwicklung u. einer dem Wohl der Allgemeinheit dienenden, sozialgerechten Bodennutzung. Bedarfsgerechte Ausweisung von Bau- u. Freiflächen

Zuständigkeit

Fachbereich 5

Position	Konten	**Teilergebnisrechnung Stadt Eschborn**	Ergebnis des Vorjahres 2007	Ansatz des HHJ	Fortg Ansatz des Haushaltsjahr	Ergebnis HHJ	Vergleich fortg Ansatz/Erg	nachr.: Gen. nach 114g HGO
1	500-506, 516	Privatrechtliche Leistungsentgelte	0,00	0,00	0,00	9.400,00	-9.400,00	0
2	510-515	Öffentlich-rechtliche Leistungsentgelte	2.750,00	3.000,00	3.000,00	2.025,00	975,00	0
10		**Summe der ordentlichen Erträge**	**2.750,00**	**3.000,00**	**3.000,00**	**11.425,00**	**-8.425,00**	**0**
11	62-63, 660-669	Personalaufwendungen	416.353,82	550.300,00	676.100,00	471.591,12	204.508,88	0
12	64	Versorgungsaufwendungen	136.877,74	185.652,00	226.452,00	134.571,81	91.880,19	0
13	60-61, 67-694	Aufwendungen für Sach- und Dienstleistungen	31.940,08	71.080,00	71.080,00	31.765,56	39.314,44	0
14	65, 695	Abschreibungen	19.250,95	0,00	0,00	21.576,68	-21.576,68	0
18	70-74, 790, 798	Sonstige ordentliche Aufwendungen	477,24	200,00	200,00	275,00	-75,00	0
19		**Summe der ordentliche Aufwendungen**	**604.899,83**	**807.232,00**	**973.832,00**	**659.780,17**	**314.051,83**	**0**
20		**Verwaltungsergebnis**	**-602.149,83**	**-804.232,00**	**-970.832,00**	**-648.355,17**	**-322.476,83**	**0**
23		**Finanzergebnis**	**0,00**	**0,00**	**0,00**	**0,00**	**0,00**	**0**
24		**Ordentliches Ergebnis**	**-602.149,83**	**-804.232,00**	**-970.832,00**	**-648.355,17**	**-322.476,83**	**0**
27		**Außerordentliches Ergebnis**	**0,00**	**0,00**	**0,00**	**0,00**	**0,00**	**0**
28		**Jahresergebnis**	**-602.149,83**	**-804.232,00**	**-970.832,00**	**-648.355,17**	**-322.476,83**	**0**

Teilfinanzrechnung Stadt Eschborn	Ergebnis des Vorjahres 2007	Ansatz des HHJ	Fortg Ansatz des Haushaltsjahr	Ergebnis HHJ	Vergleich fortg Ansatz/Erg	nachr.: Gen. nach 114g HGO
4 **Summe Einzahlungen aus der Investitionstätigkeit**	**0,00**	**0,00**	**0,00**	**0,00**	**0,00**	**0**
6 Auszahlungen für Baumaßnahmen	0,00	20.000,00	20.000,00	119,00	19.881,00	0
7 Ausz für Investitionen in das sonst Sachanlagevermögen und imm Anlagevermögen	26.369,91	1.500,00	1.500,00	0,00	1.500,00	0
9 **Summe Auszahlungen aus Investitionstätigkeit**	**26.369,91**	**21.500,00**	**21.500,00**	**119,00**	**21.381,00**	**0**
10 **Finanzmittelüberschuss/-fehlbetrag aus Investitionstätigkeit**	**-26.369,91**	**-21.500,00**	**-21.500,00**	**-119,00**	**-21.381,00**	**0**

Doppischer Produktplan 2008 Rechnung

Gliederung	**5**	**Gestaltung und Umwelt**	**verantwortlich:**	FB 4
Produktbereich	**5.52**	**Bauen und Wohnen**		
Produktgruppe	**5.52.20**	**Wohnbauförderung**		
Produkt	**5.52.20.01**	**Wohnungsbauförderung, Wohnraumversorgung**		

Beschreibung

Förderung der Wohnbebauung, Erhebung der Fehlbelegung, Wohnungsvermittlung u. Wohnungszuweisung, Überwachung der Zweckbindung geförderter Wohnungen, Aufstellung u. Führung des Mietspiegels, Verwendung der Fehlbelegungsabgabe.

Auftrag

Wohnraumförderungsgesetz, Hess. Gesetz zum Abbau der Fehlsubventionierung im Wohnungswesen (HessAFWoG).

Zielgruppe

Wohnungssuchende, Mieter u. Eigentümer von öffentlich gefördertem Wohnraum.

Ziele

Sicherung der zweckgerechten Nutzung von sozialen Wohnraums; Erfüllung gesetzlich vorgegebener Aufgaben.

Zuständigkeit

Fachbereich 4

Position	Konten	**Teilergebnisrechnung Stadt Eschborn**	Ergebnis des Vorjahres 2007	Ansatz des HHJ	Fortg Ansatz des Haushaltsjahr	Ergebnis HHJ	Vergleich fortg Ansatz/Erg	nachr.: Gen. nach 114g HGO
2	510-515	Öffentlich-rechtliche Leistungsentgelte	0,00	60,00	60,00	0,00	60,00	0
3	507-508	Kostenersatzleistungen und -erstattungen	0,00	13.000,00	13.000,00	0,00	13.000,00	0
8	537	Erträge aus d Auflös von SoPo aus Investitionszuweis, -zuschüsse u Inv-beiträge	10.500,00	0,00	0,00	10.500,00	-10.500,00	0
9	530-536, 538-539	Sonstige ordentliche Erträge	10.837,20	130.000,00	130.000,00	10.361,90	119.638,10	0
10		**Summe der ordentlichen Erträge**	**21.337,20**	**143.060,00**	**143.060,00**	**20.861,90**	**122.198,10**	**0**
11	62-63, 660-669	Personalaufwendungen	109.539,97	133.100,00	163.600,00	84.423,61	79.176,39	0
12	64	Versorgungsaufwendungen	25.216,52	44.576,00	54.276,00	44.261,98	10.014,02	0
13	60-61, 67-694	Aufwendungen für Sach- und Dienstleistungen	0,00	5.000,00	5.000,00	3.829,09	1.170,91	0
14	65, 695	Abschreibungen	163.860,62	129.200,00	129.200,00	174.360,64	-45.160,64	0
15	760-783, 786	Aufw für Zuweisungen und Zuschüsse sowie besondere Finanzaufw	0,00	11.000,00	11.000,00	0,00	11.000,00	0
18	70-74, 790, 798	Sonstige ordentliche Aufwendungen	19.134,33	19.150,00	19.150,00	19.134,33	15,67	0
19		**Summe der ordentliche Aufwendungen**	**317.751,44**	**342.026,00**	**382.226,00**	**326.009,65**	**56.216,35**	**0**
20		**Verwaltungsergebnis**	**-296.414,24**	**-198.966,00**	**-239.166,00**	**-305.147,75**	**65.981,75**	**0**
21	54-55	Finanzerträge	64.687,22	0,00	0,00	81.602,92	-81.602,92	0
22	71-72	Zinsen und sonstige Finanzaufwendungen	183.198,64	0,00	0,00	0,00	0,00	0
23		**Finanzergebnis**	**-118.511,42**	**0,00**	**0,00**	**81.602,92**	**-81.602,92**	**0**
24		**Ordentliches Ergebnis**	**-414.925,66**	**-198.966,00**	**-239.166,00**	**-223.544,83**	**-15.621,17**	**0**
27		**Außerordentliches Ergebnis**	**0,00**	**0,00**	**0,00**	**0,00**	**0,00**	**0**
28		**Jahresergebnis**	**-414.925,66**	**-198.966,00**	**-239.166,00**	**-223.544,83**	**-15.621,17**	**0**

Teilfinanzrechnung Stadt Eschborn	Ergebnis des Vorjahres 2007	Ansatz des HHJ	Fortg Ansatz des Haushaltsjahr	Ergebnis HHJ	Vergleich fortg Ansatz/Erg	nachr.: Gen. nach 114g HGO
3 Einzahlungen aus Abgängen Von Vermögensgegenständen des Finanzanlagevermögens	256.399,35	159.600,00	159.600,00	115.676,26	43.923,74	0

Doppischer Produktplan 2008 Rechnung

Gliederung	**5**	**Gestaltung und Umwelt**	**verantwortlich:**	FB 4
Produktbereich	**5.52**	**Bauen und Wohnen**		
Produktgruppe	**5.52.20**	**Wohnbauförderung**		
Produkt	**5.52.20.01**	**Wohnungsbauförderung, Wohnraumversorgung**		

	Teilfinanzrechnung Stadt Eschborn	Ergebnis des Vorjahres 2007	Ansatz des HHJ	Fortg Ansatz des Haushaltsjahr	Ergebnis HHJ	Vergleich fortg Ansatz/Erg	nachr.: Gen. nach 114g HGO
	(davon: Einzahlungen aus der Tilgung von gewährten Krediten)						
4	**Summe Einzahlungen aus der Investitionstätigkeit**	**256.399,35**	**159.600,00**	**159.600,00**	**115.676,26**	**43.923,74**	**0**
7	Ausz für Investitionen in das sonst Sachanlagevermögen und imm Anlagevermögen	168.000,00	0,00	0,00	0,00	0,00	0
	(davon: Auszahlungen für aktivierte Investitionszuweisungen und -zuschüsse)						
8	Auszahlungen für Investitionen in das Finanzanlagevermögen	200.000,00	0,00	0,00	0,00	0,00	0
9	**Summe Auszahlungen aus Investitionstätigkeit**	**368.000,00**	**0,00**	**0,00**	**0,00**	**0,00**	**0**
10	**Finanzmittelüberschuss/-fehlbetrag aus Investitionstätigkeit**	**-111.600,65**	**159.600,00**	**159.600,00**	**115.676,26**	**43.923,74**	**0**

Doppischer Produktplan 2008 Rechnung

Gliederung	**5**	**Gestaltung und Umwelt**	**verantwortlich:**	FB 5
Produktbereich	**5.52**	**Bauen und Wohnen**		
Produktgruppe	**5.52.30**	**Denkmalschutz u. -Pflege**		
Produkt	**5.52.30.01**	**Denkmalförderung**		

Beschreibung

Restaurierung von Denkmälern, Denkmalschutz.

Auftrag

Denkmalschutzgesetz, Beschlüsse der politischen Gremien.

Zielgruppe

Eigentümer denkmalgeschützter Gebäude, Allgemeinheit.

Ziele

Schutz, Pflege, Überwachung u. Erhaltung von Denkmälern.

Zuständigkeit

Fachbereich 5

Position	Konten	**Teilergebnisrechnung Stadt Eschborn**	Ergebnis des Vorjahres 2007	Ansatz des HHJ	Fortg Ansatz des Haushaltsjahr	Ergebnis HHJ	Vergleich fortg Ansatz/Erg	nachr.: Gen. nach 114g HGO
10		**Summe der ordentlichen Erträge**	**0,00**	**0,00**	**0,00**	**0,00**	**0,00**	**0**
13	60-61, 67-694	Aufwendungen für Sach- und Dienstleistungen	0,00	2.000,00	2.000,00	2.088,45	-88,45	0
19		**Summe der ordentliche Aufwendungen**	**0,00**	**2.000,00**	**2.000,00**	**2.088,45**	**-88,45**	**0**
20		**Verwaltungsergebnis**	**0,00**	**-2.000,00**	**-2.000,00**	**-2.088,45**	**88,45**	**0**
23		**Finanzergebnis**	**0,00**	**0,00**	**0,00**	**0,00**	**0,00**	**0**
24		**Ordentliches Ergebnis**	**0,00**	**-2.000,00**	**-2.000,00**	**-2.088,45**	**88,45**	**0**
27		**Außerordentliches Ergebnis**	**0,00**	**0,00**	**0,00**	**0,00**	**0,00**	**0**
28		**Jahresergebnis**	**0,00**	**-2.000,00**	**-2.000,00**	**-2.088,45**	**88,45**	**0**

Teilfinanzrechnung Stadt Eschborn		Ergebnis des Vorjahres 2007	Ansatz des HHJ	Fortg Ansatz des Haushaltsjahr	Ergebnis HHJ	Vergleich fortg Ansatz/Erg	nachr.: Gen. nach 114g HGO
4	**Summe Einzahlungen aus der Investitionstätigkeit**	**0,00**	**0,00**	**0,00**	**0,00**	**0,00**	**0**
7	Ausz für Investitionen in das sonst Sachanlagevermögen und imm Anlagevermögen (davon: Auszahlungen für aktivierte Investitionszuweisungen und -zuschüsse)	0,00	3.000,00	3.000,00	0,00	3.000,00	0
9	**Summe Auszahlungen aus Investitionstätigkeit**	**0,00**	**3.000,00**	**3.000,00**	**0,00**	**3.000,00**	**0**
10	**Finanzmittelüberschuss/-fehlbetrag aus Investitionstätigkeit**	**0,00**	**-3.000,00**	**-3.000,00**	**0,00**	**-3.000,00**	**0**

Doppischer Produktplan 2008 Rechnung

Gliederung	**5**	**Gestaltung und Umwelt**	**verantwortlich:**	FB 2
Produktbereich	**5.53**	**Ver- und Entsorgung**		
Produktgruppe	**5.53.30**	**Wasserversorgung**		
Produkt	**5.53.30.01**	**Stadtwerke Eschborn**		

Beschreibung

Personal- u. Verwaltungskostenerstattungen an die Stadt Eschborn.

Position	Konten	**Teilergebnisrechnung Stadt Eschborn**	Ergebnis des Vorjahres 2007	Ansatz des HHJ	Fortg Ansatz des Haushaltsjahr	Ergebnis HHJ	Vergleich fortg Ansatz/Erg	nachr.: Gen. nach 114g HGO
3	507-508	Kostenersatzleistungen und -erstattungen	170.836,00	188.000,00	188.000,00	152.708,00	35.292,00	0
10		**Summe der ordentlichen Erträge**	**170.836,00**	**188.000,00**	**188.000,00**	**152.708,00**	**35.292,00**	**0**
11	62-63, 660-669	Personalaufwendungen	2.511,90	0,00	0,00	237,09	-237,09	0
12	64	Versorgungsaufwendungen	0,00	0,00	0,00	-44,73	44,73	0
13	60-61, 67-694	Aufwendungen für Sach- und Dienstleistungen	56.305,19	44.700,00	44.700,00	70.969,91	-26.269,91	0
14	65, 695	Abschreibungen	0,00	43.700,00	43.700,00	0,00	43.700,00	0
19		**Summe der ordentliche Aufwendungen**	**58.817,09**	**88.400,00**	**88.400,00**	**71.162,27**	**17.237,73**	**0**
20		**Verwaltungsergebnis**	**112.018,91**	**99.600,00**	**99.600,00**	**81.545,73**	**18.054,27**	**0**
23		**Finanzergebnis**	**0,00**	**0,00**	**0,00**	**0,00**	**0,00**	**0**
24		**Ordentliches Ergebnis**	**112.018,91**	**99.600,00**	**99.600,00**	**81.545,73**	**18.054,27**	**0**
27		**Außerordentliches Ergebnis**	**0,00**	**0,00**	**0,00**	**0,00**	**0,00**	**0**
28		**Jahresergebnis**	**112.018,91**	**99.600,00**	**99.600,00**	**81.545,73**	**18.054,27**	**0**

	Teilfinanzrechnung Stadt Eschborn	Ergebnis des Vorjahres 2007	Ansatz des HHJ	Fortg Ansatz des Haushaltsjahr	Ergebnis HHJ	Vergleich fortg Ansatz/Erg	nachr.: Gen. nach 114g HGO
3	Einzahlungen aus Abgängen Von Vermögensgegenständen des Finanzanlagevermögens (davon: Einzahlungen aus der Tilgung von gewährten Krediten)	17.248,09	18.000,00	18.000,00	18.541,67	-541,67	0
4	**Summe Einzahlungen aus der Investitionstätigkeit**	**17.248,09**	**18.000,00**	**18.000,00**	**18.541,67**	**-541,67**	**0**
9	**Summe Auszahlungen aus Investitionstätigkeit**	**0,00**	**0,00**	**0,00**	**0,00**	**0,00**	**0**
10	**Finanzmittelüberschuss/-fehlbetrag aus Investitionstätigkeit**	**17.248,09**	**18.000,00**	**18.000,00**	**18.541,67**	**-541,67**	**0**

Doppischer Produktplan 2008 Rechnung

Gliederung	**5**	**Gestaltung und Umwelt**	**verantwortlich:**	FB 1
Produktbereich	**5.53**	**Ver- und Entsorgung**		
Produktgruppe	**5.53.70**	**Abfallwirtschaft**		
Produkt	**5.53.70.01**	**Abfallbeseitigung / Müllabfuhr**		

Beschreibung

Grundsatzfragen der Abfallwirtschaft, Organisation u. Durchführung der Abfalleinsammlung, Erstellung und Ausgabe des Abfallkalenders. Zur Durchführung der Haus- u. Sperrmüllabfuhr bedient sich die Stadt Eschborn eines Müllabfuhrunternehmens.

Auftrag

Kreislaufwirtschafts- u. Abfallgesetz, Hess. Ausführungsgesetz zum Kreislaufwirtschafts- u. Abfallgesetz, Hess. Gemeindeordnung, Hess. Gesetz über Kommunale Abgaben, Abfallsatzung der Stadt Eschborn, Beschlüsse der politischen Gremien.

Zielgruppe

Abfallproduzierende Haushalte, Gewerbe- u. Dienstleistungsbetriebe, beauftragte Abfallunternehmen.

Ziele

Ordnungsgemäße u. umweltverträgliche Abfallentsorgung bzw. -verwertung, Abfallvermeidung.

Zuständigkeit

Fachbereich 1

Position	Konten	**Teilergebnisrechnung Stadt Eschborn**	Ergebnis des Vorjahres 2007	Ansatz des HHJ	Fortg Ansatz des Haushaltsjahr	Ergebnis HHJ	Vergleich fortg Ansatz/Erg	nachr.: Gen. nach 114g HGO
1	500-506, 516	Privatrechtliche Leistungsentgelte	7.743,75	6.000,00	6.000,00	0,00	6.000,00	0
2	510-515	Öffentlich-rechtliche Leistungsentgelte	1.757.045,00	2.188.000,00	2.188.000,00	1.745.859,15	442.140,85	0
3	507-508	Kostenersatzleistungen und -erstattungen	68.542,31	0,00	0,00	127.292,30	-127.292,30	0
10		**Summe der ordentlichen Erträge**	**1.833.331,06**	**2.194.000,00**	**2.194.000,00**	**1.873.151,45**	**320.848,55**	**0**
13	60-61, 67-694	Aufwendungen für Sach- und Dienstleistungen	1.775.786,54	2.106.550,00	2.106.550,00	1.716.613,64	389.936,36	0
14	65, 695	Abschreibungen	1.717,56	1.500,00	1.500,00	1.717,56	-217,56	0
19		**Summe der ordentliche Aufwendungen**	**1.777.504,10**	**2.108.050,00**	**2.108.050,00**	**1.718.331,20**	**389.718,80**	**0**
20		**Verwaltungsergebnis**	**55.826,96**	**85.950,00**	**85.950,00**	**154.820,25**	**-68.870,25**	**0**
23		**Finanzergebnis**	**0,00**	**0,00**	**0,00**	**0,00**	**0,00**	**0**
24		**Ordentliches Ergebnis**	**55.826,96**	**85.950,00**	**85.950,00**	**154.820,25**	**-68.870,25**	**0**
27		**Außerordentliches Ergebnis**	**0,00**	**0,00**	**0,00**	**0,00**	**0,00**	**0**
28		**Jahresergebnis**	**55.826,96**	**85.950,00**	**85.950,00**	**154.820,25**	**-68.870,25**	**0**

	Teilfinanzrechnung Stadt Eschborn	Ergebnis des Vorjahres 2007	Ansatz des HHJ	Fortg Ansatz des Haushaltsjahr	Ergebnis HHJ	Vergleich fortg Ansatz/Erg	nachr.: Gen. nach 114g HGO
4	**Summe Einzahlungen aus der Investitionstätigkeit**	**0,00**	**0,00**	**0,00**	**0,00**	**0,00**	**0**
7	Ausz für Investitionen in das sonst Sachanlagevermögen und imm Anlagevermögen	3.893,54	40.000,00	40.000,00	0,00	40.000,00	0
9	**Summe Auszahlungen aus Investitionstätigkeit**	**3.893,54**	**40.000,00**	**40.000,00**	**0,00**	**40.000,00**	**0**
10	**Finanzmittelüberschuss/-fehlbetrag aus Investitionstätigkeit**	**-3.893,54**	**-40.000,00**	**-40.000,00**	**0,00**	**-40.000,00**	**0**

Doppischer Produktplan 2008 Rechnung

Gliederung	**5**	**Gestaltung und Umwelt**	**verantwortlich:**	FB 5
Produktbereich	**5.53**	**Ver- und Entsorgung**		
Produktgruppe	**5.53.80**	**Abwasserbeseitigung**		
Produkt	**5.53.80.01**	**Stadtentwässerung / Öffentliche Toiletten**		

Beschreibung

Unterhaltung und Betrieb der öffentlichen Toiletten, Unterhaltung von Drainagen.

Auftrag

Beschlüsse der politischen Gremien.

Zielgruppe

Allgemeinheit

Ziele

Hygiene u. Umweltschutz.

Zuständigkeit

Fachbereich 5

Position	Konten	**Teilergebnisrechnung Stadt Eschborn**	Ergebnis des Vorjahres 2007	Ansatz des HHJ	Fortg Ansatz des Haushaltsjahr	Ergebnis HHJ	Vergleich fortg Ansatz/Erg	nachr.: Gen. nach 114g HGO
10		**Summe der ordentlichen Erträge**	**0,00**	**0,00**	**0,00**	**0,00**	**0,00**	**0**
13	60-61, 67-694	Aufwendungen für Sach- und Dienstleistungen	11.118,68	19.800,00	19.800,00	21.290,85	-1.490,85	0
14	65, 695	Abschreibungen	75,62	100,00	100,00	75,63	24,37	0
19		**Summe der ordentliche Aufwendungen**	**11.194,30**	**19.900,00**	**19.900,00**	**21.366,48**	**-1.466,48**	**0**
20		**Verwaltungsergebnis**	**-11.194,30**	**-19.900,00**	**-19.900,00**	**-21.366,48**	**1.466,48**	**0**
23		**Finanzergebnis**	**0,00**	**0,00**	**0,00**	**0,00**	**0,00**	**0**
24		**Ordentliches Ergebnis**	**-11.194,30**	**-19.900,00**	**-19.900,00**	**-21.366,48**	**1.466,48**	**0**
27		**Außerordentliches Ergebnis**	**0,00**	**0,00**	**0,00**	**0,00**	**0,00**	**0**
28		**Jahresergebnis**	**-11.194,30**	**-19.900,00**	**-19.900,00**	**-21.366,48**	**1.466,48**	**0**

	Teilfinanzrechnung Stadt Eschborn	Ergebnis des Vorjahres 2007	Ansatz des HHJ	Fortg Ansatz des Haushaltsjahr	Ergebnis HHJ	Vergleich fortg Ansatz/Erg	nachr.: Gen. nach 114g HGO
4	**Summe Einzahlungen aus der Investitionstätigkeit**	**0,00**	**0,00**	**0,00**	**0,00**	**0,00**	**0**
6	Auszahlungen für Baumaßnahmen	0,00	15.000,00	115.000,00	0,00	115.000,00	0
9	**Summe Auszahlungen aus Investitionstätigkeit**	**0,00**	**15.000,00**	**115.000,00**	**0,00**	**115.000,00**	**0**
10	**Finanzmittelüberschuss/-fehlbetrag aus Investitionstätigkeit**	**0,00**	**-15.000,00**	**-115.000,00**	**0,00**	**-115.000,00**	**0**

Doppischer Produktplan 2008 Rechnung

Gliederung	**5**	**Gestaltung und Umwelt**	**verantwortlich:**	FB 5
Produktbereich	**5.54**	**Verkehrsflächen und -anlagen, ÖPNV**		
Produktgruppe	**5.54.10**	**Gemeindestraßen**		
Produkt	**5.54.10.01**	**Unterhaltung von Verkehrsflächen**		

Beschreibung

Instandsetzung u. Unterhaltung von Verkehrsflächen (Straßen, Wege, Plätze, Brücken) sowie verkehrsleitender u. -regelnder Anlagen inklusive Verkehrsausstattung u. Straßenbeleuchtung.

Auftrag

Baugesetzbuch, Straßengesetz, Beschlüsse der politischen Gremien.

Zielgruppe

Einwohnerinnen u. Einwohner, Verkehrsteilnehmer

Ziele

Erhaltung der Verkehrsinfrastruktur u. der Verkehrssicherheit gem. der gesetzlichen Vorgaben.

Zuständigkeit

Fachbereich 5

Position	Konten	**Teilergebnisrechnung Stadt Eschborn**	Ergebnis des Vorjahres 2007	Ansatz des HHJ	Fortg Ansatz des Haushaltsjahr	Ergebnis HHJ	Vergleich fortg Ansatz/Erg	nachr.: Gen. nach 114g HGO
1	500-506, 516	Privatrechtliche Leistungsentgelte	0,00	500,00	500,00	0,00	500,00	0
2	510-515	Öffentlich-rechtliche Leistungsentgelte	50,00	2.000,00	2.000,00	0,00	2.000,00	0
3	507-508	Kostenersatzleistungen und -erstattungen	8.304,50	2.400,00	2.400,00	1.350,72	1.049,28	0
8	537	Erträge aus d Auflös von SoPo aus Investitionszuweis, -zuschüsse u Inv-beiträge	278,65	0,00	0,00	138,33	-138,33	0
9	530-536, 538-539	Sonstige ordentliche Erträge	7.078,55	3.500,00	3.500,00	9.592,62	-6.092,62	0
10		**Summe der ordentlichen Erträge**	**15.711,70**	**8.400,00**	**8.400,00**	**11.081,67**	**-2.681,67**	**0**
11	62-63, 660-669	Personalaufwendungen	285.077,94	239.200,00	350.100,00	312.614,16	37.485,84	0
12	64	Versorgungsaufwendungen	76.592,41	70.814,00	103.514,00	85.741,69	17.772,31	0
13	60-61, 67-694	Aufwendungen für Sach- und Dienstleistungen	1.526.949,19	1.591.500,00	1.606.500,00	1.640.420,86	-33.920,86	0
14	65, 695	Abschreibungen	69.355,63	29.200,00	29.200,00	45.707,16	-16.507,16	0
19		**Summe der ordentliche Aufwendungen**	**1.957.975,17**	**1.930.714,00**	**2.089.314,00**	**2.084.483,87**	**4.830,13**	**0**
20		**Verwaltungsergebnis**	**-1.942.263,47**	**-1.922.314,00**	**-2.080.914,00**	**-2.073.402,20**	**-7.511,80**	**0**
23		**Finanzergebnis**	**0,00**	**0,00**	**0,00**	**0,00**	**0,00**	**0**
24		**Ordentliches Ergebnis**	**-1.942.263,47**	**-1.922.314,00**	**-2.080.914,00**	**-2.073.402,20**	**-7.511,80**	**0**
27		**Außerordentliches Ergebnis**	**0,00**	**0,00**	**0,00**	**0,00**	**0,00**	**0**
28		**Jahresergebnis**	**-1.942.263,47**	**-1.922.314,00**	**-2.080.914,00**	**-2.073.402,20**	**-7.511,80**	**0**

	Teilfinanzrechnung Stadt Eschborn	Ergebnis des Vorjahres 2007	Ansatz des HHJ	Fortg Ansatz des Haushaltsjahr	Ergebnis HHJ	Vergleich fortg Ansatz/Erg	nachr.: Gen. nach 114g HGO
4	**Summe Einzahlungen aus der Investitionstätigkeit**	**0,00**	**0,00**	**0,00**	**0,00**	**0,00**	**0**
7	Ausz für Investitionen in das sonst Sachanlagevermögen und imm Anlagevermögen	38.484,58	45.000,00	45.000,00	31.084,39	13.915,61	0
9	**Summe Auszahlungen aus Investitionstätigkeit**	**38.484,58**	**45.000,00**	**45.000,00**	**31.084,39**	**13.915,61**	**0**
10	**Finanzmittelüberschuss/-fehlbetrag aus Investitionstätigkeit**	**-38.484,58**	**-45.000,00**	**-45.000,00**	**-31.084,39**	**-13.915,61**	**0**

Doppischer Produktplan 2008 Rechnung

Gliederung	**5**	**Gestaltung und Umwelt**	**verantwortlich:**	FB 5
Produktbereich	**5.54**	**Verkehrsflächen und -anlagen, ÖPNV**		
Produktgruppe	**5.54.10**	**Gemeindestraßen**		
Produkt	**5.54.10.02**	**Bau von Verkehrsflächen**		

Beschreibung

Planung u. Bau von Verkehrsflächen (Straßen, Wege, Plätze, Brücken) sowie verkehrsleitender u. -regelnder Anlagen inklusive Verkehrsausstattung u. Straßenbeleuchtung.

Auftrag

Baugesetzbuch, Straßengesetz, Beschlüsse der politischen Gremien.

Zielgruppe

Einwohnerinnen u. Einwohner, Verkehrsteilnehmer, Verkehrsplaner, Fachingenieure.

Ziele

Bedarfsorientierte Planung neuer Verkehrsobjekte. Schaffung von Verkehrsinfrastruktur, Verkehrssicherheit, Wirtschaftliche Aus- u. Durchführung der Bauprojekte.

Zuständigkeit

Fachbereich 5

Position	Konten	**Teilergebnisrechnung Stadt Eschborn**	Ergebnis des Vorjahres 2007	Ansatz des HHJ	Fortg Ansatz des Haushaltsjahr	Ergebnis HHJ	Vergleich fortg Ansatz/Erg	nachr.: Gen. nach 114g HGO
8	537	Erträge aus d Auflös von SoPo aus Investitionszuweis, -zuschüsse u Inv-beiträge	266.224,50	0,00	0,00	295.464,08	-295.464,08	0
10		**Summe der ordentlichen Erträge**	**266.224,50**	**0,00**	**0,00**	**295.464,08**	**-295.464,08**	**0**
13	60-61, 67-694	Aufwendungen für Sach- und Dienstleistungen	118.055,56	0,00	0,00	97.602,59	-97.602,59	0
14	65, 695	Abschreibungen	1.531.484,10	944.400,00	944.400,00	1.517.098,59	-572.698,59	0
19		**Summe der ordentliche Aufwendungen**	**1.649.539,66**	**944.400,00**	**944.400,00**	**1.614.701,18**	**-670.301,18**	**0**
20		**Verwaltungsergebnis**	**-1.383.315,16**	**-944.400,00**	**-944.400,00**	**-1.319.237,10**	**374.837,10**	**0**
23		**Finanzergebnis**	**0,00**	**0,00**	**0,00**	**0,00**	**0,00**	**0**
24		**Ordentliches Ergebnis**	**-1.383.315,16**	**-944.400,00**	**-944.400,00**	**-1.319.237,10**	**374.837,10**	**0**
27		**Außerordentliches Ergebnis**	**0,00**	**0,00**	**0,00**	**0,00**	**0,00**	**0**
28		**Jahresergebnis**	**-1.383.315,16**	**-944.400,00**	**-944.400,00**	**-1.319.237,10**	**374.837,10**	**0**

Teilfinanzrechnung Stadt Eschborn	Ergebnis des Vorjahres 2007	Ansatz des HHJ	Fortg Ansatz des Haushaltsjahr	Ergebnis HHJ	Vergleich fortg Ansatz/Erg	nachr.: Gen. nach 114g HGO
1 Einz. aus Investitionszuweisungen und -zuschüssen sowie aus Investitionsbeitr.	777.472,57	550.000,00	550.000,00	1.085.763,09	-535.763,09	0
4 **Summe Einzahlungen aus der Investitionstätigkeit**	**777.472,57**	**550.000,00**	**550.000,00**	**1.085.763,09**	**-535.763,09**	**0**
5 Auszahlungen für den Erwerb von Grundstücken und Gebäuden	681.298,43	850.000,00	1.100.000,00	604.846,30	495.153,70	0
6 Auszahlungen für Baumaßnahmen	2.215.640,77	2.250.000,00	5.210.100,00	1.647.182,71	3.562.917,29	0
7 Ausz für Investitionen in das sonst Sachanlagevermögen und imm Anlagevermögen	288.611,10	108.000,00	490.500,00	176.849,05	313.650,95	0
9 **Summe Auszahlungen aus Investitionstätigkeit**	**3.185.550,30**	**3.208.000,00**	**6.800.600,00**	**2.428.878,06**	**4.371.721,94**	**0**
10 **Finanzmittelüberschuss/-fehlbetrag aus Investitionstätigkeit**	**-2.408.077,73**	**-2.658.000,00**	**-6.250.600,00**	**-1.343.114,97**	**-4.907.485,03**	**0**

Doppischer Produktplan 2008 Rechnung

Gliederung	**5**	**Gestaltung und Umwelt**	**verantwortlich:**	FB 5
Produktbereich	**5.54**	**Verkehrsflächen und -anlagen, ÖPNV**		
Produktgruppe	**5.54.30**	**Landesstraßen**		
Produkt	**5.54.30.01**	**Verkehrsanbindung Gewerbegebiete**		

Beschreibung

Planung u. Bau von Verkehrsflächen zur Anbindung an die Gewerbegebiete.

Auftrag

Beschlüsse der politischen Gremien.

Zuständigkeit

Fachbereich 5

Position	Konten	**Teilergebnisrechnung Stadt Eschborn**	Ergebnis des Vorjahres 2007	Ansatz des HHJ	Fortg Ansatz des Haushaltsjahr	Ergebnis HHJ	Vergleich fortg Ansatz/Erg	nachr.: Gen. nach 114g HGO
10		**Summe der ordentlichen Erträge**	**0,00**	**0,00**	**0,00**	**0,00**	**0,00**	**0**
14	65, 695	Abschreibungen	31.642,10	0,00	0,00	31.673,86	-31.673,86	0
19		**Summe der ordentliche Aufwendungen**	**31.642,10**	**0,00**	**0,00**	**31.673,86**	**-31.673,86**	**0**
20		**Verwaltungsergebnis**	**-31.642,10**	**0,00**	**0,00**	**-31.673,86**	**31.673,86**	**0**
23		**Finanzergebnis**	**0,00**	**0,00**	**0,00**	**0,00**	**0,00**	**0**
24		**Ordentliches Ergebnis**	**-31.642,10**	**0,00**	**0,00**	**-31.673,86**	**31.673,86**	**0**
27		**Außerordentliches Ergebnis**	**0,00**	**0,00**	**0,00**	**0,00**	**0,00**	**0**
28		**Jahresergebnis**	**-31.642,10**	**0,00**	**0,00**	**-31.673,86**	**31.673,86**	**0**

Teilfinanzrechnung Stadt Eschborn	Ergebnis des Vorjahres 2007	Ansatz des HHJ	Fortg Ansatz des Haushaltsjahr	Ergebnis HHJ	Vergleich fortg Ansatz/Erg	nachr.: Gen. nach 114g HGO
4 **Summe Einzahlungen aus der Investitionstätigkeit**	**0,00**	**0,00**	**0,00**	**0,00**	**0,00**	**0**
6 Auszahlungen für Baumaßnahmen	84.643,93	0,00	343.000,00	41.788,31	301.211,69	0
9 **Summe Auszahlungen aus Investitionstätigkeit**	**84.643,93**	**0,00**	**343.000,00**	**41.788,31**	**301.211,69**	**0**
10 **Finanzmittelüberschuss/-fehlbetrag aus Investitionstätigkeit**	**-84.643,93**	**0,00**	**-343.000,00**	**-41.788,31**	**-301.211,69**	**0**

Doppischer Produktplan 2008 Rechnung

Gliederung	**5**	**Gestaltung und Umwelt**	**verantwortlich:**	FB 5
Produktbereich	**5.54**	**Verkehrsflächen und -anlagen, ÖPNV**		
Produktgruppe	**5.54.50**	**Straßenreinigung**		
Produkt	**5.54.50.01**	**Straßenreinigung und Winterdienst**		

Beschreibung

Reinigung von Fahrbahnen, Abstellflächen, Gehwegen u. öffentlichen Plätzen einschl. Winterdienst.

Auftrag

Straßengesetz, Satzung über die Straßenreinigung in der Stadt Eschborn, Beschlüsse der politischen Gremien.

Zielgruppe

Anwohner und Nutzer von Straßen, Wegen u. Plätzen.

Ziele

Verkehrssicherheit, saubere u. sichere öffentliche Verkehrsflächen.

Zuständigkeit

Fachbereich 5

Position	Konten	**Teilergebnisrechnung Stadt Eschborn**	Ergebnis des Vorjahres 2007	Ansatz des HHJ	Fortg Ansatz des Haushaltsjahr	Ergebnis HHJ	Vergleich fortg Ansatz/Erg	nachr.: Gen. nach 114g HGO
2	510-515	Öffentlich-rechtliche Leistungsentgelte	95.076,80	98.000,00	98.000,00	92.122,98	5.877,02	0
3	507-508	Kostenersatzleistungen und -erstattungen	35.167,23	40.500,00	40.500,00	36.000,00	4.500,00	0
10		**Summe der ordentlichen Erträge**	**130.244,03**	**138.500,00**	**138.500,00**	**128.122,98**	**10.377,02**	**0**
11	62-63, 660-669	Personalaufwendungen	207.764,61	182.600,00	237.100,00	151.945,11	85.154,89	0
12	64	Versorgungsaufwendungen	50.959,29	54.214,00	70.414,00	47.891,27	22.522,73	0
13	60-61, 67-694	Aufwendungen für Sach- und Dienstleistungen	67.132,09	60.400,00	67.000,00	53.340,15	13.659,85	0
14	65, 695	Abschreibungen	4.668,45	850,00	850,00	10.771,61	-9.921,61	0
19		**Summe der ordentliche Aufwendungen**	**330.524,44**	**298.064,00**	**375.364,00**	**263.948,14**	**111.415,86**	**0**
20		**Verwaltungsergebnis**	**-200.280,41**	**-159.564,00**	**-236.864,00**	**-135.825,16**	**-101.038,84**	**0**
23		**Finanzergebnis**	**0,00**	**0,00**	**0,00**	**0,00**	**0,00**	**0**
24		**Ordentliches Ergebnis**	**-200.280,41**	**-159.564,00**	**-236.864,00**	**-135.825,16**	**-101.038,84**	**0**
27		**Außerordentliches Ergebnis**	**0,00**	**0,00**	**0,00**	**0,00**	**0,00**	**0**
28		**Jahresergebnis**	**-200.280,41**	**-159.564,00**	**-236.864,00**	**-135.825,16**	**-101.038,84**	**0**

	Teilfinanzrechnung Stadt Eschborn	Ergebnis des Vorjahres 2007	Ansatz des HHJ	Fortg Ansatz des Haushaltsjahr	Ergebnis HHJ	Vergleich fortg Ansatz/Erg	nachr.: Gen. nach 114g HGO
4	**Summe Einzahlungen aus der Investitionstätigkeit**	**0,00**	**0,00**	**0,00**	**0,00**	**0,00**	**0**
7	Ausz für Investitionen in das sonst Sachanlagevermögen und imm Anlagevermögen	37.489,76	5.000,00	25.000,00	23.044,98	1.955,02	0
9	**Summe Auszahlungen aus Investitionstätigkeit**	**37.489,76**	**5.000,00**	**25.000,00**	**23.044,98**	**1.955,02**	**0**
10	**Finanzmittelüberschuss/-fehlbetrag aus Investitionstätigkeit**	**-37.489,76**	**-5.000,00**	**-25.000,00**	**-23.044,98**	**-1.955,02**	**0**

Doppischer Produktplan 2008 Rechnung

Gliederung	**5**	**Gestaltung und Umwelt**	**verantwortlich:**	FB 3
Produktbereich	**5.54**	**Verkehrsflächen und -anlagen, ÖPNV**		
Produktgruppe	**5.54.70**	**Förderung des öffentlichen Personennahverkehrs**		
Produkt	**5.54.70.01**	**Öffentlicher Personennahverkehr**		

Beschreibung

Durchführung von Nahverkehrsmaßnahmen mit der MTK-Verkehrsgesellschaft, Aufwendungen für den öffentlichen Nahverkehr (Nachtbuslinie Frankfurt am Main - Niederhöchstadt sowie Anruf-Sammel-Taxi), Umbauten Bahnhöfe.

Auftrag

Beschlüsse der politischen Gremien, vertragliche Bindungen.

Zielgruppe

Einwohnerinnen u. Einwohner, Nutzer des ÖPNV.

Ziele

Unterstützung des öffentlichen Personennahverkehrs.

Zuständigkeit

Fachbereich 3

Position	Konten	**Teilergebnisrechnung Stadt Eschborn**	Ergebnis des Vorjahres 2007	Ansatz des HHJ	Fortg Ansatz des Haushaltsjahr	Ergebnis HHJ	Vergleich fortg Ansatz/Erg	nachr.: Gen. nach 114g HGO
8	537	Erträge aus d Auflös von SoPo aus Investitionszuweis, -zuschüsse u Inv-beiträge	0,00	0,00	0,00	12.455,36	-12.455,36	0
10		**Summe der ordentlichen Erträge**	**0,00**	**0,00**	**0,00**	**12.455,36**	**-12.455,36**	**0**
13	60-61, 67-694	Aufwendungen für Sach- und Dienstleistungen	16.819,40	0,00	33.000,00	564.625,98	-531.625,98	0
14	65, 695	Abschreibungen	0,00	0,00	0,00	44.431,67	-44.431,67	0
15	760-783, 786	Aufw für Zuweisungen und Zuschüsse sowie besondere Finanzaufw	653.573,79	700.000,00	750.000,00	653.573,79	96.426,21	0
19		**Summe der ordentliche Aufwendungen**	**670.393,19**	**700.000,00**	**783.000,00**	**1.262.631,44**	**-479.631,44**	**0**
20		**Verwaltungsergebnis**	**-670.393,19**	**-700.000,00**	**-783.000,00**	**-1.250.176,08**	**467.176,08**	**0**
23		**Finanzergebnis**	**0,00**	**0,00**	**0,00**	**0,00**	**0,00**	**0**
24		**Ordentliches Ergebnis**	**-670.393,19**	**-700.000,00**	**-783.000,00**	**-1.250.176,08**	**467.176,08**	**0**
27		**Außerordentliches Ergebnis**	**0,00**	**0,00**	**0,00**	**0,00**	**0,00**	**0**
28		**Jahresergebnis**	**-670.393,19**	**-700.000,00**	**-783.000,00**	**-1.250.176,08**	**467.176,08**	**0**

	Teilfinanzrechnung Stadt Eschborn	Ergebnis des Vorjahres 2007	Ansatz des HHJ	Fortg Ansatz des Haushaltsjahr	Ergebnis HHJ	Vergleich fortg Ansatz/Erg	nachr.: Gen. nach 114g HGO
1	Einz. aus Investitionszuweisungen und -zuschüssen sowie aus Investitionsbeitr.	1.395.000,00	3.300.000,00	2.610.000,00	0,00	2.610.000,00	0
4	**Summe Einzahlungen aus der Investitionstätigkeit**	**1.395.000,00**	**3.300.000,00**	**2.610.000,00**	**0,00**	**2.610.000,00**	**0**
6	Auszahlungen für Baumaßnahmen	1.785.981,51	3.500.000,00	8.627.000,00	2.901.908,86	5.725.091,14	0
9	**Summe Auszahlungen aus Investitionstätigkeit**	**1.785.981,51**	**3.500.000,00**	**8.627.000,00**	**2.901.908,86**	**5.725.091,14**	**0**
10	**Finanzmittelüberschuss/-fehlbetrag aus Investitionstätigkeit**	**-390.981,51**	**-200.000,00**	**-6.017.000,00**	**-2.901.908,86**	**-3.115.091,14**	**0**

Doppischer Produktplan 2008 Rechnung

Gliederung	**5**	**Gestaltung und Umwelt**	**verantwortlich:** FB 5
Produktbereich	**5.55**	**Natur- und Landschaftspflege**	
Produktgruppe	**5.55.10**	**Öffentliches Grün / Landschaftsbau**	
Produkt	**5.55.10.01**	**Öffentliche Park- und Gartenanlagen, Kleingartenwesen**	

Beschreibung

Planung, Unterhaltung u. Pflege städtischer Grün- u. Freizeitanlagen, Förderung des Kleingartenwesens.

Auftrag

Naturschutzgesetz, Vereinsförderungsrichtlinien, Beschlüsse der städtischen Gremien.

Zielgruppe

Einwohnerinnen u. Einwohner, Besucher der Grün- u. Freizeitanlagen, Kleingartenvereine.

Ziele

Grünflächenpflege, Landschaftsschutz.

Zuständigkeit

Fachbereich 5

Position	Konten	**Teilergebnisrechnung Stadt Eschborn**	Ergebnis des Vorjahres 2007	Ansatz des HHJ	Fortg Ansatz des Haushaltsjahr	Ergebnis HHJ	Vergleich fortg Ansatz/Erg	nachr.: Gen. nach 114g HGO
7	59	Erträge aus Zuweis und Zuschüsse für lfd Zwecke und allgem Umlagen	0,00	0,00	0,00	3.766,35	-3.766,35	0
9	530-536, 538-539	Sonstige ordentliche Erträge	268,05	1.500,00	1.500,00	865,80	634,20	0
10		**Summe der ordentlichen Erträge**	**268,05**	**1.500,00**	**1.500,00**	**4.632,15**	**-3.132,15**	**0**
11	62-63, 660-669	Personalaufwendungen	531.481,08	593.850,00	708.850,00	593.880,11	114.969,89	0
12	64	Versorgungsaufwendungen	155.289,07	175.972,00	209.872,00	168.611,98	41.260,02	0
13	60-61, 67-694	Aufwendungen für Sach- und Dienstleistungen	516.438,66	665.850,00	845.850,00	576.950,05	268.899,95	0
14	65, 695	Abschreibungen	81.909,21	76.050,00	76.050,00	74.812,08	1.237,92	0
15	760-783, 786	Aufw für Zuweisungen und Zuschüsse sowie besondere Finanzaufw	15.122,42	17.275,00	22.375,00	17.632,15	4.742,85	0
18	70-74, 790, 798	Sonstige ordentliche Aufwendungen	712,27	2.500,00	2.500,00	1.605,27	894,73	0
19		**Summe der ordentliche Aufwendungen**	**1.300.952,71**	**1.531.497,00**	**1.865.497,00**	**1.433.491,64**	**432.005,36**	**0**
20		**Verwaltungsergebnis**	**-1.300.684,66**	**-1.529.997,00**	**-1.863.997,00**	**-1.428.859,49**	**-435.137,51**	**0**
23		**Finanzergebnis**	**0,00**	**0,00**	**0,00**	**0,00**	**0,00**	**0**
24		**Ordentliches Ergebnis**	**-1.300.684,66**	**-1.529.997,00**	**-1.863.997,00**	**-1.428.859,49**	**-435.137,51**	**0**
25	56	Außerordentliche Erträge	0,00	0,00	0,00	1.501,00	-1.501,00	0
27		**Außerordentliches Ergebnis**	**0,00**	**0,00**	**0,00**	**1.501,00**	**-1.501,00**	**0**
28		**Jahresergebnis**	**-1.300.684,66**	**-1.529.997,00**	**-1.863.997,00**	**-1.427.358,49**	**-436.638,51**	**0**

	Teilfinanzrechnung Stadt Eschborn	Ergebnis des Vorjahres 2007	Ansatz des HHJ	Fortg Ansatz des Haushaltsjahr	Ergebnis HHJ	Vergleich fortg Ansatz/Erg	nachr.: Gen. nach 114g HGO
2	Einz. aus Abg von Vermögensgegenständen des Sachanlageverm u d imm. Verm	0,00	0,00	0,00	1.501,00	-1.501,00	0
4	**Summe Einzahlungen aus der Investitionstätigkeit**	**0,00**	**0,00**	**0,00**	**1.501,00**	**-1.501,00**	**0**
5	Auszahlungen für den Erwerb von Grundstücken und Gebäuden	305.505,22	400.000,00	650.000,00	139.382,21	510.617,79	0
6	Auszahlungen für Baumaßnahmen	162.113,16	0,00	222.000,00	63.299,64	158.700,36	0
7	Ausz für Investitionen in das sonst Sachanlagevermögen und imm Anlagevermögen (davon: Auszahlungen für aktivierte Investitionszuweisungen und -zuschüsse)	26.329,58	66.900,00	170.900,00	108.046,64	62.853,36	0

Doppischer Produktplan 2008 Rechnung

Gliederung	**5**	**Gestaltung und Umwelt**	**verantwortlich:**	FB 5
Produktbereich	**5.55**	**Natur- und Landschaftspflege**		
Produktgruppe	**5.55.10**	**Öffentliches Grün / Landschaftsbau**		
Produkt	**5.55.10.01**	**Öffentliche Park- und Gartenanlagen, Kleingartenwesen**		

Teilfinanzrechnung Stadt Eschborn	Ergebnis des Vorjahres 2007	Ansatz des HHJ	Fortg Ansatz des Haushaltsjahr	Ergebnis HHJ	Vergleich fortg Ansatz/Erg	nachr.: Gen. nach 114g HGO
9 **Summe Auszahlungen aus Investitionstätigkeit**	**493.947,96**	**466.900,00**	**1.042.900,00**	**310.728,49**	**732.171,51**	**0**
10 **Finanzmittelüberschuss/-fehlbetrag aus Investitionstätigkeit**	**-493.947,96**	**-466.900,00**	**-1.042.900,00**	**-309.227,49**	**-733.672,51**	**0**

Doppischer Produktplan 2008 Rechnung

Gliederung	**5**	**Gestaltung und Umwelt**	**verantwortlich:**	FB 5
Produktbereich	**5.55**	**Natur- und Landschaftspflege**		
Produktgruppe	**5.55.20**	**Öffentliche Gewässer / Wasserbauliche Anlagen**		
Produkt	**5.55.20.01**	**Wasserläufe und Wasserbau**		

Beschreibung

Ausbau u. Unterhaltung der Wasserläufe (Westerbach u. Steinbach), Hochwasserschutz.

Auftrag

Hess. Wassergesetz, Naturschutzgesetz, Beschlüsse der politischen Gremien.

Zielgruppe

Allgemeinheit

Ziele

Bachpflege u. Landschaftsschutz.

Zuständigkeit

Fachbereich 5

Position	Konten	**Teilergebnisrechnung Stadt Eschborn**	Ergebnis des Vorjahres 2007	Ansatz des HHJ	Fortg Ansatz des Haushaltsjahr	Ergebnis HHJ	Vergleich fortg Ansatz/Erg	nachr.: Gen. nach 114g HGO
10		**Summe der ordentlichen Erträge**	**0,00**	**0,00**	**0,00**	**0,00**	**0,00**	**0**
13	60-61, 67-694	Aufwendungen für Sach- und Dienstleistungen	89.077,82	85.000,00	85.000,00	50.542,95	34.457,05	0
19		**Summe der ordentliche Aufwendungen**	**89.077,82**	**85.000,00**	**85.000,00**	**50.542,95**	**34.457,05**	**0**
20		**Verwaltungsergebnis**	**-89.077,82**	**-85.000,00**	**-85.000,00**	**-50.542,95**	**-34.457,05**	**0**
23		**Finanzergebnis**	**0,00**	**0,00**	**0,00**	**0,00**	**0,00**	**0**
24		**Ordentliches Ergebnis**	**-89.077,82**	**-85.000,00**	**-85.000,00**	**-50.542,95**	**-34.457,05**	**0**
27		**Außerordentliches Ergebnis**	**0,00**	**0,00**	**0,00**	**0,00**	**0,00**	**0**
28		**Jahresergebnis**	**-89.077,82**	**-85.000,00**	**-85.000,00**	**-50.542,95**	**-34.457,05**	**0**

Teilfinanzrechnung Stadt Eschborn	Ergebnis des Vorjahres 2007	Ansatz des HHJ	Fortg Ansatz des Haushaltsjahr	Ergebnis HHJ	Vergleich fortg Ansatz/Erg	nachr.: Gen. nach 114g HGO
4 **Summe Einzahlungen aus der Investitionstätigkeit**	**0,00**	**0,00**	**0,00**	**0,00**	**0,00**	**0**
6 Auszahlungen für Baumaßnahmen	0,00	0,00	350.000,00	0,00	350.000,00	0
7 Ausz für Investitionen in das sonst Sachanlagevermögen und imm Anlagevermögen	0,00	25.000,00	25.000,00	0,00	25.000,00	0
9 **Summe Auszahlungen aus Investitionstätigkeit**	**0,00**	**25.000,00**	**375.000,00**	**0,00**	**375.000,00**	**0**
10 **Finanzmittelüberschuss/-fehlbetrag aus Investitionstätigkeit**	**0,00**	**-25.000,00**	**-375.000,00**	**0,00**	**-375.000,00**	**0**

Doppischer Produktplan 2008 Rechnung

Gliederung	**5**	**Gestaltung und Umwelt**	**verantwortlich:** FB 3
Produktbereich	**5.55**	**Natur- und Landschaftspflege**	
Produktgruppe	**5.55.30**	**Friedhofs- und Bestattungswesen**	
Produkt	**5.55.30.01**	**Betrieb der Friedhöfe Eschborn u. Niederhöchstadt**	

Beschreibung

Bereitstellung u. Vergabe von Reihen-, Wahl- u. Urnengräbern, Pflege u. Unterhaltung von Kriegsgräbern, Pflege u. Unterhaltung der Grünflächen, Bereitstellung u. Unterhaltung der Leichen- u. Trauerhallen, Bau u. Unterhaltung erforderlicher Friedhofsanlagen, Bestattungen.

Auftrag

Friedhofs- u. Bestattungsgesetz, Friedhofsordnung, Gebührenordnung zur Friedhofsordnung, Beschlüsse der politischen Gremien.

Zielgruppe

Nutzer der Bestattungsflächen, Bestatter, Allgemeinheit.

Ziele

Personenbestattungen; Gliederung u. Strukturierung der Friedhofsanlagen.

Zuständigkeit

Fachbereich 3

Position	Konten	**Teilergebnisrechnung Stadt Eschborn**	Ergebnis des Vorjahres 2007	Ansatz des HHJ	Fortg Ansatz des Haushaltsjahr	Ergebnis HHJ	Vergleich fortg Ansatz/Erg	nachr.: Gen. nach 114g HGO
2	510-515	Öffentlich-rechtliche Leistungsentgelte	124.198,93	148.270,00	148.270,00	95.657,76	52.612,24	0
3	507-508	Kostenersatzleistungen und -erstattungen	0,00	55,00	55,00	0,00	55,00	0
7	59	Erträge aus Zuweis und Zuschüsse für lfd Zwecke und allgem Umlagen	121,26	150,00	150,00	115,26	34,74	0
10		**Summe der ordentlichen Erträge**	**124.320,19**	**148.475,00**	**148.475,00**	**95.773,02**	**52.701,98**	**0**
11	62-63, 660-669	Personalaufwendungen	109.950,82	96.900,00	101.800,00	145.422,98	-43.622,98	0
12	64	Versorgungsaufwendungen	30.614,76	28.757,00	30.157,00	39.254,76	-9.097,76	0
13	60-61, 67-694	Aufwendungen für Sach- und Dienstleistungen	169.390,94	136.480,00	196.480,00	190.741,04	5.738,96	0
14	65, 695	Abschreibungen	174.488,10	85.950,00	85.950,00	175.929,04	-89.979,04	0
18	70-74, 790, 798	Sonstige ordentliche Aufwendungen	136,00	600,00	600,00	0,00	600,00	0
19		**Summe der ordentliche Aufwendungen**	**484.580,62**	**348.687,00**	**414.987,00**	**551.347,82**	**-136.360,82**	**0**
20		**Verwaltungsergebnis**	**-360.260,43**	**-200.212,00**	**-266.512,00**	**-455.574,80**	**189.062,80**	**0**
23		**Finanzergebnis**	**0,00**	**0,00**	**0,00**	**0,00**	**0,00**	**0**
24		**Ordentliches Ergebnis**	**-360.260,43**	**-200.212,00**	**-266.512,00**	**-455.574,80**	**189.062,80**	**0**
25	56	Außerordentliche Erträge	0,00	0,00	0,00	309,86	-309,86	0
26	73	Außerordentliche Aufwendungen	1.217,42	2.000,00	2.000,00	1.036,71	963,29	0
27		**Außerordentliches Ergebnis**	**-1.217,42**	**-2.000,00**	**-2.000,00**	**-726,85**	**-1.273,15**	**0**
28		**Jahresergebnis**	**-361.477,85**	**-202.212,00**	**-268.512,00**	**-456.301,65**	**187.789,65**	**0**

	Teilfinanzrechnung Stadt Eschborn	Ergebnis des Vorjahres 2007	Ansatz des HHJ	Fortg Ansatz des Haushaltsjahr	Ergebnis HHJ	Vergleich fortg Ansatz/Erg	nachr.: Gen. nach 114g HGO
4	**Summe Einzahlungen aus der Investitionstätigkeit**	**0,00**	**0,00**	**0,00**	**0,00**	**0,00**	**0**
5	Auszahlungen für den Erwerb von Grundstücken und Gebäuden	0,00	500,00	500,00	0,00	500,00	0
6	Auszahlungen für Baumaßnahmen	42.415,63	15.000,00	466.900,00	333.049,54	133.850,46	0
7	Ausz für Investitionen in das sonst Sachanlagevermögen und imm Anlagevermögen	15.682,73	45.100,00	107.000,00	28.440,93	78.559,07	0
9	**Summe Auszahlungen aus Investitionstätigkeit**	**58.098,36**	**60.600,00**	**574.400,00**	**361.490,47**	**212.909,53**	**0**

Doppischer Produktplan 2008 Rechnung

Gliederung	**5**	**Gestaltung und Umwelt**	**verantwortlich:**	FB 3
Produktbereich	**5.55**	**Natur- und Landschaftspflege**		
Produktgruppe	**5.55.30**	**Friedhofs- und Bestattungswesen**		
Produkt	**5.55.30.01**	**Betrieb der Friedhöfe Eschborn u. Niederhöchstadt**		

Teilfinanzrechnung Stadt Eschborn	Ergebnis des Vorjahres 2007	Ansatz des HHJ	Fortg Ansatz des Haushaltsjahr	Ergebnis HHJ	Vergleich fortg Ansatz/Erg	nachr.: Gen. nach 114g HGO
10 **Finanzmittelüberschuss/-fehlbetrag aus Investitionstätigkeit**	**-58.098,36**	**-60.600,00**	**-574.400,00**	**-361.490,47**	**-212.909,53**	**0**

Doppischer Produktplan 2008 Rechnung

Gliederung	**5**	**Gestaltung und Umwelt**	**verantwortlich:** FB 5
Produktbereich	**5.55**	**Natur- und Landschaftspflege**	
Produktgruppe	**5.55.50**	**Land- und Forstwirtschaft**	
Produkt	**5.55.50.01**	**Förderung der Landwirtschaft**	

Beschreibung

Bau- u. Unterhaltung von Feld- u. Wirtschaftswegen, Pflege der städtischen Streuobstwiesen, Zuschüsse an Vereine.

Auftrag

Satzung u. Gebührenordnung über die Vatertierhaltung, Beschlüsse der politischen Gremien, Vereinsförderungsrichtlinien.

Zielgruppe

Landwirte, Vereine, Allgemeinheit.

Ziele

Förderung der Landwirtschaft, Umwelt- u. Naturschutz, Kleintierzucht.

Zuständigkeit

Fachbereich 5

Position	Konten	**Teilergebnisrechnung Stadt Eschborn**	Ergebnis des Vorjahres 2007	Ansatz des HHJ	Fortg Ansatz des Haushaltsjahr	Ergebnis HHJ	Vergleich fortg Ansatz/Erg	nachr.: Gen. nach 114g HGO
1	500-506, 516	Privatrechtliche Leistungsentgelte	550,00	1.000,00	1.000,00	700,00	300,00	0
10		**Summe der ordentlichen Erträge**	**550,00**	**1.000,00**	**1.000,00**	**700,00**	**300,00**	**0**
13	60-61, 67-694	Aufwendungen für Sach- und Dienstleistungen	7.218,37	42.700,00	42.700,00	61.074,14	-18.374,14	0
14	65, 695	Abschreibungen	612,00	5.100,00	5.100,00	6.588,30	-1.488,30	0
15	760-783, 786	Aufw für Zuweisungen und Zuschüsse sowie besondere Finanzaufw	2.994,00	4.500,00	4.500,00	1.295,00	3.205,00	0
19		**Summe der ordentliche Aufwendungen**	**10.824,37**	**52.300,00**	**52.300,00**	**68.957,44**	**-16.657,44**	**0**
20		**Verwaltungsergebnis**	**-10.274,37**	**-51.300,00**	**-51.300,00**	**-68.257,44**	**16.957,44**	**0**
23		**Finanzergebnis**	**0,00**	**0,00**	**0,00**	**0,00**	**0,00**	**0**
24		**Ordentliches Ergebnis**	**-10.274,37**	**-51.300,00**	**-51.300,00**	**-68.257,44**	**16.957,44**	**0**
25	56	Außerordentliche Erträge	0,00	100,00	100,00	0,00	100,00	0
26	73	Außerordentliche Aufwendungen	0,00	0,00	0,00	10,00	-10,00	0
27		**Außerordentliches Ergebnis**	**0,00**	**100,00**	**100,00**	**-10,00**	**110,00**	**0**
28		**Jahresergebnis**	**-10.274,37**	**-51.200,00**	**-51.200,00**	**-68.267,44**	**17.067,44**	**0**

	Teilfinanzrechnung Stadt Eschborn	Ergebnis des Vorjahres 2007	Ansatz des HHJ	Fortg Ansatz des Haushaltsjahr	Ergebnis HHJ	Vergleich fortg Ansatz/Erg	nachr.: Gen. nach 114g HGO
2	Einz. aus Abg von Vermögensgegenständen des Sachanlageverm u d imm. Verm	0,00	100,00	100,00	0,00	100,00	0
4	**Summe Einzahlungen aus der Investitionstätigkeit**	**0,00**	**100,00**	**100,00**	**0,00**	**100,00**	**0**
6	Auszahlungen für Baumaßnahmen	157.472,46	0,00	250.000,00	82.282,27	167.717,73	0
7	Ausz für Investitionen in das sonst Sachanlagevermögen und imm Anlagevermögen	0,00	1.500,00	1.500,00	5.149,56	-3.649,56	0
9	**Summe Auszahlungen aus Investitionstätigkeit**	**157.472,46**	**1.500,00**	**251.500,00**	**87.431,83**	**164.068,17**	**0**
10	**Finanzmittelüberschuss/-fehlbetrag aus Investitionstätigkeit**	**-157.472,46**	**-1.400,00**	**-251.400,00**	**-87.431,83**	**-163.968,17**	**0**

Doppischer Produktplan 2008 Rechnung

Gliederung	**5**	**Gestaltung und Umwelt**	**verantwortlich:**	FB 1
Produktbereich	**5.55**	**Natur- und Landschaftspflege**		
Produktgruppe	**5.55.50**	**Land- und Forstwirtschaft**		
Produkt	**5.55.50.02**	**Forstwirtschaftliche Unternehmen**		

Beschreibung

Bewirtschaftung des städtischen Waldbesitzes.

Auftrag

Hess. Forstgesetz, Forstwirtschaftsplan, Beschlüsse der politischen Gremien.

Zielgruppe

Allgemeinheit

Ziele

Sicherung des Wasserhaushaltes u. der Nachhaltigkeit des Baumbestandes, Wildschutz.

Zuständigkeit

Fachbereich 1

Position	Konten	**Teilergebnisrechnung Stadt Eschborn**	Ergebnis des Vorjahres 2007	Ansatz des HHJ	Fortg Ansatz des Haushaltsjahr	Ergebnis HHJ	Vergleich fortg Ansatz/Erg	nachr.: Gen. nach 114g HGO
1	500-506, 516	Privatrechtliche Leistungsentgelte	18.983,05	20.250,00	20.250,00	36.461,36	-16.211,36	0
5	57	Steuern und steuerähnl Erträge einschließl Erträge aus gesetzl Umlagen	1.533,61	1.500,00	1.500,00	1.533,61	-33,61	0
10		**Summe der ordentlichen Erträge**	**20.516,66**	**21.750,00**	**21.750,00**	**37.994,97**	**-16.244,97**	**0**
13	60-61, 67-694	Aufwendungen für Sach- und Dienstleistungen	29.213,36	19.440,00	19.440,00	13.198,55	6.241,45	0
15	760-783, 786	Aufw für Zuweisungen und Zuschüsse sowie besondere Finanzaufw	0,00	100,00	100,00	0,00	100,00	0
16	75, 799	Steueraufw einschließl Aufw aus gesetzl Umlageverpflichtung	4.711,14	5.000,00	5.000,00	4.623,24	376,76	0
18	70-74, 790, 798	Sonstige ordentliche Aufwendungen	80,96	80,00	80,00	4.096,99	-4.016,99	0
19		**Summe der ordentliche Aufwendungen**	**34.005,46**	**24.620,00**	**24.620,00**	**21.918,78**	**2.701,22**	**0**
20		**Verwaltungsergebnis**	**-13.488,80**	**-2.870,00**	**-2.870,00**	**16.076,19**	**-18.946,19**	**0**
23		**Finanzergebnis**	**0,00**	**0,00**	**0,00**	**0,00**	**0,00**	**0**
24		**Ordentliches Ergebnis**	**-13.488,80**	**-2.870,00**	**-2.870,00**	**16.076,19**	**-18.946,19**	**0**
27		**Außerordentliches Ergebnis**	**0,00**	**0,00**	**0,00**	**0,00**	**0,00**	**0**
28		**Jahresergebnis**	**-13.488,80**	**-2.870,00**	**-2.870,00**	**16.076,19**	**-18.946,19**	**0**

Doppischer Produktplan 2008 Rechnung

Gliederung	**5**	**Gestaltung und Umwelt**	**verantwortlich:**	Stabsbereich
Produktbereich	**5.57**	**Wirtschaft und Tourismus**		
Produktgruppe	**5.57.10**	**Wirtschaftsförderung**		
Produkt	**5.57.10.01**	**Stadtmarketing, Wirtschaftsförderung**		

Beschreibung

Vermittlung von Gewerbeflächen u. -objekten, Bestandspflege u. -entwicklung, Beschäftigungssicherung, Kontaktpflege Vertretung Wirtschaftsförderungsziele bei kommunalen u. überörtlichen Planungen, Existenzgründungsförderung u. -hilfen, Teilnahme an Messen, Publikationen.

Auftrag

Beschlüsse der politischen Gremien

Zielgruppe

Unternehmen, Beschäftigte, Investoren, Einwohnerinnen u. Einwohner.

Ziele

Verbesserung u. Sicherung der kommunalen Wirtschaftslage (Sicherung u. Schaffung dauerhafter Arbeitsplätze, Verbesserung des Wirtschafts- u. Investititonsklimas, Stärkung der Finanzkraft) Stadt- und Standortmarketing.

Zuständigkeit

Stabsbereich

Position	Konten	**Teilergebnisrechnung Stadt Eschborn**	Ergebnis des Vorjahres 2007	Ansatz des HHJ	Fortg Ansatz des Haushaltsjahr	Ergebnis HHJ	Vergleich fortg Ansatz/Erg	nachr.: Gen. nach 114g HGO
1	500-506, 516	Privatrechtliche Leistungsentgelte	3.271,60	0,00	0,00	0,00	0,00	0
2	510-515	Öffentlich-rechtliche Leistungsentgelte	20,00	150,00	150,00	0,00	150,00	0
10		**Summe der ordentlichen Erträge**	**3.291,60**	**150,00**	**150,00**	**0,00**	**150,00**	**0**
13	60-61, 67-694	Aufwendungen für Sach- und Dienstleistungen	57.548,43	111.500,00	181.500,00	64.233,22	117.266,78	0
16	75, 799	Steueraufw einschließl Aufw aus gesetzl Umlageverpflichtung	1.500,00	21.500,00	26.500,00	7.500,00	19.000,00	0
19		**Summe der ordentliche Aufwendungen**	**59.048,43**	**133.000,00**	**208.000,00**	**71.733,22**	**136.266,78**	**0**
20		**Verwaltungsergebnis**	**-55.756,83**	**-132.850,00**	**-207.850,00**	**-71.733,22**	**-136.116,78**	**0**
23		**Finanzergebnis**	**0,00**	**0,00**	**0,00**	**0,00**	**0,00**	**0**
24		**Ordentliches Ergebnis**	**-55.756,83**	**-132.850,00**	**-207.850,00**	**-71.733,22**	**-136.116,78**	**0**
27		**Außerordentliches Ergebnis**	**0,00**	**0,00**	**0,00**	**0,00**	**0,00**	**0**
28		**Jahresergebnis**	**-55.756,83**	**-132.850,00**	**-207.850,00**	**-71.733,22**	**-136.116,78**	**0**

Doppischer Produktplan 2008 Rechnung

Gliederung	**5**	**Gestaltung und Umwelt**	**verantwortlich:** FB 5
Produktbereich	**5.57**	**Wirtschaft und Tourismus**	
Produktgruppe	**5.57.30**	**Allgemeine Einrichtungen und Unternehmen**	
Produkt	**5.57.30.01**	**Öffentliche Einrichtungen**	

Beschreibung

Bereitstellung u. Betrieb der Gemeinschaftseinrichtungen - Stadthalle Eschborn - Bürgerzentrum Niederhöchstadt - Erlebnishaus Odenwaldstraße

Auftrag

Beschlüsse der politischen Gremien, Vereinsförderungsrichtlinien

Zielgruppe

Eschborner Einwohnerinnen u. Einwohner, Vereine, Städtische Gremien

Ziele

Bereitstellung von Gemeinschaftshäusern.

Zuständigkeit

Fachbereich 5

Position	Konten	**Teilergebnisrechnung Stadt Eschborn**	Ergebnis des Vorjahres 2007	Ansatz des HHJ	Fortg Ansatz des Haushaltsjahr	Ergebnis HHJ	Vergleich fortg Ansatz/Erg	nachr.: Gen. nach 114g HGO
1	500-506, 516	Privatrechtliche Leistungsentgelte	36.396,95	42.680,00	42.680,00	27.775,08	14.904,92	0
3	507-508	Kostenersatzleistungen und -erstattungen	0,00	2.100,00	2.100,00	0,00	2.100,00	0
8	537	Erträge aus d Auflös von SoPo aus Investitionszuweis, -zuschüsse u Inv-beiträge	187,47	0,00	0,00	187,46	-187,46	0
9	530-536, 538-539	Sonstige ordentliche Erträge	1.180,06	1.500,00	1.500,00	8.017,31	-6.517,31	0
10		**Summe der ordentlichen Erträge**	**37.764,48**	**46.280,00**	**46.280,00**	**35.979,85**	**10.300,15**	**0**
11	62-63, 660-669	Personalaufwendungen	262.817,06	257.900,00	251.100,00	284.951,79	-33.851,79	0
12	64	Versorgungsaufwendungen	75.667,22	75.052,00	73.102,00	79.185,62	-6.083,62	0
13	60-61, 67-694	Aufwendungen für Sach- und Dienstleistungen	366.633,87	564.860,00	580.860,00	419.036,64	161.823,36	0
14	65, 695	Abschreibungen	205.400,42	175.800,00	175.800,00	200.856,95	-25.056,95	0
18	70-74, 790, 798	Sonstige ordentliche Aufwendungen	2.120,64	3.200,00	3.200,00	101.022,89	-97.822,89	0
19		**Summe der ordentliche Aufwendungen**	**912.639,21**	**1.076.812,00**	**1.084.062,00**	**1.085.053,89**	**-991,89**	**0**
20		**Verwaltungsergebnis**	**-874.874,73**	**-1.030.532,00**	**-1.037.782,00**	**-1.049.074,04**	**11.292,04**	**0**
23		**Finanzergebnis**	**0,00**	**0,00**	**0,00**	**0,00**	**0,00**	**0**
24		**Ordentliches Ergebnis**	**-874.874,73**	**-1.030.532,00**	**-1.037.782,00**	**-1.049.074,04**	**11.292,04**	**0**
26	73	Außerordentliche Aufwendungen	22.857,18	0,00	0,00	736,51	-736,51	0
27		**Außerordentliches Ergebnis**	**-22.857,18**	**0,00**	**0,00**	**-736,51**	**736,51**	**0**
28		**Jahresergebnis**	**-897.731,91**	**-1.030.532,00**	**-1.037.782,00**	**-1.049.810,55**	**12.028,55**	**0**

Teilfinanzrechnung Stadt Eschborn	Ergebnis des Vorjahres 2007	Ansatz des HHJ	Fortg Ansatz des Haushaltsjahr	Ergebnis HHJ	Vergleich fortg Ansatz/Erg	nachr.: Gen. nach 114g HGO
4 **Summe Einzahlungen aus der Investitionstätigkeit**	**0,00**	**0,00**	**0,00**	**0,00**	**0,00**	**0**
5 Auszahlungen für den Erwerb von Grundstücken und Gebäuden	22.330,86	10.000,00	19.500,00	32.980,81	-13.480,81	0
6 Auszahlungen für Baumaßnahmen	27.671,28	0,00	0,00	721,53	-721,53	0
7 Ausz für Investitionen in das sonst Sachanlagevermögen und imm Anlagevermögen	32.775,37	29.750,00	89.750,00	103.573,15	-13.823,15	0
9 **Summe Auszahlungen aus Investitionstätigkeit**	**82.777,51**	**39.750,00**	**109.250,00**	**137.275,49**	**-28.025,49**	**0**

Doppischer Produktplan 2008 Rechnung

Gliederung	**5**	**Gestaltung und Umwelt**	**verantwortlich:**	FB 5
Produktbereich	**5.57**	**Wirtschaft und Tourismus**		
Produktgruppe	**5.57.30**	**Allgemeine Einrichtungen und Unternehmen**		
Produkt	**5.57.30.01**	**Öffentliche Einrichtungen**		

Teilfinanzrechnung Stadt Eschborn	Ergebnis des Vorjahres 2007	Ansatz des HHJ	Fortg Ansatz des Haushaltsjahr	Ergebnis HHJ	Vergleich fortg Ansatz/Erg	nachr.: Gen. nach 114g HGO
10 **Finanzmittelüberschuss/-fehlbetrag aus Investitionstätigkeit**	**-82.777,51**	**-39.750,00**	**-109.250,00**	**-137.275,49**	**28.025,49**	**0**

Doppischer Produktplan 2008 Rechnung

Gliederung	**5**	**Gestaltung und Umwelt**	**verantwortlich:**	FB 1, FB 5
Produktbereich	**5.57**	**Wirtschaft und Tourismus**		
Produktgruppe	**5.57.30**	**Allgemeine Einrichtungen und Unternehmen**		
Produkt	**5.57.30.02**	**Sonstige allgemeine öffentliche Einrichtungen**		

Beschreibung

Durchführung von Wochen- u. Flohmärkten, Bereitstellung von städtischen Werbeflächen, Betrieb der öffentlichen Waage.

Auftrag

Beschlüsse der städtischen Gremien, Satzung u. Gebührenordnung über die Benutzung der Gemeindewaage.

Zielgruppe

Allgemeinheit

Zuständigkeit

Fachbereich 1, Fachbereich 5

Position	Konten	**Teilergebnisrechnung Stadt Eschborn**	Ergebnis des Vorjahres 2007	Ansatz des HHJ	Fortg Ansatz des Haushaltsjahr	Ergebnis HHJ	Vergleich fortg Ansatz/Erg	nachr.: Gen. nach 114g HGO
2	510-515	Öffentlich-rechtliche Leistungsentgelte	14.910,42	6.900,00	6.900,00	14.353,47	-7.453,47	0
3	507-508	Kostenersatzleistungen und -erstattungen	0,00	75,00	75,00	0,00	75,00	0
10		**Summe der ordentlichen Erträge**	**14.910,42**	**6.975,00**	**6.975,00**	**14.353,47**	**-7.378,47**	**0**
11	62-63, 660-669	Personalaufwendungen	310,00	310,00	310,00	892,00	-582,00	0
13	60-61, 67-694	Aufwendungen für Sach- und Dienstleistungen	4.150,73	15.852,00	15.852,00	9.950,00	5.902,00	0
14	65, 695	Abschreibungen	316,32	400,00	400,00	316,32	83,68	0
19		**Summe der ordentliche Aufwendungen**	**4.777,05**	**16.562,00**	**16.562,00**	**11.158,32**	**5.403,68**	**0**
20		**Verwaltungsergebnis**	**10.133,37**	**-9.587,00**	**-9.587,00**	**3.195,15**	**-12.782,15**	**0**
23		**Finanzergebnis**	**0,00**	**0,00**	**0,00**	**0,00**	**0,00**	**0**
24		**Ordentliches Ergebnis**	**10.133,37**	**-9.587,00**	**-9.587,00**	**3.195,15**	**-12.782,15**	**0**
25	56	Außerordentliche Erträge	875,25	0,00	0,00	0,00	0,00	0
27		**Außerordentliches Ergebnis**	**875,25**	**0,00**	**0,00**	**0,00**	**0,00**	**0**
28		**Jahresergebnis**	**11.008,62**	**-9.587,00**	**-9.587,00**	**3.195,15**	**-12.782,15**	**0**

Doppischer Produktplan 2008 Rechnung

Gliederung	**5**	**Gestaltung und Umwelt**	**verantwortlich:**	Stabsbereich
Produktbereich	**5.57**	**Wirtschaft und Tourismus**		
Produktgruppe	**5.57.50**	**Tourismus**		
Produkt	**5.57.50.01**	**Förderung des Fremdenverkehrs**		

Beschreibung

Herausgabe von Gastronomie- u. Hotelführer, Betreuung der örtlichen Gastronomie u. Hotelerie, Auskunftsstelle für Fremdenverkehr. Pflege von Werbetafeln im Stadtgebiet. Statistiken u. Hotelroute.

Auftrag

Beschlüsse der städtischen Gremien.

Zielgruppe

Besucher der Stadt Eschborn, Unternehmen, Einwohnerinnen u. Einwohner.

Ziele

Informationen über örtliche Gastronomie und Hotels, Förderung des Tourismus.

Zuständigkeit

Stabsbereich

Posi-tion	Konten	**Teilergebnisrechnung Stadt Eschborn**	Ergebnis des Vorjahres 2007	Ansatz des HHJ	Fortg Ansatz des Haushaltsjahr	Ergebnis HHJ	Vergleich fortg Ansatz/Erg	nachr.: Gen. nach 114g HGO
10		**Summe der ordentlichen Erträge**	**0,00**	**0,00**	**0,00**	**0,00**	**0,00**	**0**
13	60-61, 67-694	Aufwendungen für Sach- und Dienstleistungen	3.050,00	6.000,00	9.000,00	6.514,02	2.485,98	0
19		**Summe der ordentliche Aufwendungen**	**3.050,00**	**6.000,00**	**9.000,00**	**6.514,02**	**2.485,98**	**0**
20		**Verwaltungsergebnis**	**-3.050,00**	**-6.000,00**	**-9.000,00**	**-6.514,02**	**-2.485,98**	**0**
23		**Finanzergebnis**	**0,00**	**0,00**	**0,00**	**0,00**	**0,00**	**0**
24		**Ordentliches Ergebnis**	**-3.050,00**	**-6.000,00**	**-9.000,00**	**-6.514,02**	**-2.485,98**	**0**
27		**Außerordentliches Ergebnis**	**0,00**	**0,00**	**0,00**	**0,00**	**0,00**	**0**
28		**Jahresergebnis**	**-3.050,00**	**-6.000,00**	**-9.000,00**	**-6.514,02**	**-2.485,98**	**0**

Doppischer Produktplan 2008 Rechnung

Gliederung	**6**	**Zentrale Finanzleistungen**	**verantwortlich:** FB 1
Produktbereich	**6.61**	**Allgemeine Finanzwirtschaft**	
Produktgruppe	**6.61.10**	**Steuern, allgemeine Zuweisungen, allgemeine Umlagen**	
Produkt	**6.61.10.01**	**Steuern, allgemeine Zuweisungen, allgemeine Umlagen**	

Beschreibung

Abwicklung der Steuerangelegenheiten, Allgemeine Zuweisungen (z. B. Schlüsselzuweisung), Allgemeine Umlagen (z. B. Kreis- u. Schulumlage, Gewerbesteuerumlage, Verbandsumlage).

Auftrag

Grundsteuergesetz, Gewerbesteuergesetz, Kommunales Abgabengesetz, Abgabenordnung, Hess. Gemeindeordnung, Finanzausgleichsgesetz.

Zielgruppe

Stadtverordnetenversammlung, Haupt- u. Finanzausschuss

Ziele

Sicherung u. Stärkung der kommunalen Finanzkraft.

Zuständigkeit

Fachbereich 1

Position	Konten	**Teilergebnisrechnung Stadt Eschborn**	Ergebnis des Vorjahres 2007	Ansatz des HHJ	Fortg Ansatz des Haushaltsjahr	Ergebnis HHJ	Vergleich fortg Ansatz/Erg	nachr.: Gen. nach 114g HGO
5	57	Steuern und steuerähnl Erträge einschließl Erträge aus gesetzl Umlagen	162.870.819,06	112.050.000,00	127.050.000,00	99.290.588,11	27.759.411,89	0
7	59	Erträge aus Zuweis und Zuschüsse für lfd Zwecke und allgem Umlagen	876.719,28	910.000,00	910.000,00	935.763,50	-25.763,50	0
8	537	Erträge aus d Auflös von SoPo aus Investitionszuweis, -zuschüsse u Inv-beiträge	3.537,99	0,00	0,00	4.337,98	-4.337,98	0
9	530-536, 538-539	Sonstige ordentliche Erträge	924.405,13	800.000,00	800.000,00	2.767.462,93	-1.967.462,93	0
10		**Summe der ordentlichen Erträge**	**164.675.481,46**	**113.760.000,00**	**128.760.000,00**	**102.998.152,52**	**25.761.847,48**	**0**
14	65, 695	Abschreibungen	5.708.970,12	0,00	0,00	492.000,00	-492.000,00	0
16	75, 799	Steueraufw einschließl Aufw aus gesetzl Umlageverpflichtung	107.034.754,82	80.350.000,00	91.350.000,00	110.329.396,12	-18.979.396,12	0
19		**Summe der ordentliche Aufwendungen**	**112.743.724,94**	**80.350.000,00**	**91.350.000,00**	**110.821.396,12**	**-19.471.396,12**	**0**
20		**Verwaltungsergebnis**	**51.931.756,52**	**33.410.000,00**	**37.410.000,00**	**-7.823.243,60**	**45.233.243,60**	**0**
23		**Finanzergebnis**	**0,00**	**0,00**	**0,00**	**0,00**	**0,00**	**0**
24		**Ordentliches Ergebnis**	**51.931.756,52**	**33.410.000,00**	**37.410.000,00**	**-7.823.243,60**	**45.233.243,60**	**0**
25	56	Außerordentliche Erträge	16.146,88	0,00	0,00	19.545,58	-19.545,58	0
27		**Außerordentliches Ergebnis**	**16.146,88**	**0,00**	**0,00**	**19.545,58**	**-19.545,58**	**0**
28		**Jahresergebnis**	**51.947.903,40**	**33.410.000,00**	**37.410.000,00**	**-7.803.698,02**	**45.213.698,02**	**0**

	Teilfinanzrechnung Stadt Eschborn	Ergebnis des Vorjahres 2007	Ansatz des HHJ	Fortg Ansatz des Haushaltsjahr	Ergebnis HHJ	Vergleich fortg Ansatz/Erg	nachr.: Gen. nach 114g HGO
1	Einz. aus Investitionszuweisungen und -zuschüssen sowie aus Investitionsbeitr.	10.000,00	9.000,00	9.000,00	6.000,00	3.000,00	0
4	**Summe Einzahlungen aus der Investitionstätigkeit**	**10.000,00**	**9.000,00**	**9.000,00**	**6.000,00**	**3.000,00**	**0**
9	**Summe Auszahlungen aus Investitionstätigkeit**	**0,00**	**0,00**	**0,00**	**0,00**	**0,00**	**0**
10	**Finanzmittelüberschuss/-fehlbetrag aus Investitionstätigkeit**	**10.000,00**	**9.000,00**	**9.000,00**	**6.000,00**	**3.000,00**	**0**

Doppischer Produktplan 2008 Rechnung

Gliederung	**6**	**Zentrale Finanzleistungen**	**verantwortlich:**	FB 1
Produktbereich	**6.61**	**Allgemeine Finanzwirtschaft**		
Produktgruppe	**6.61.20**	**Sonstige allgemeine Finanzwirtschaft**		
Produkt	**6.61.20.01**	**Allgemeine Finanzwirtschaft**		

Beschreibung

Zinsen aus Geldanlagen, Kredite, Kreditbeschaffungskosten, Kalkulatorische Einnahmen, Rückstellungen.

Auftrag

Hess. Gemeindeordnung, Gemeindehaushaltsverordnung

Zielgruppe

Stadtverordnetenversammlung, Haupt- u. Finanzausschuss

Ziele

Wirtschaftliche Verwaltung

Zuständigkeit

Fachbereich 1

Position	Konten	**Teilergebnisrechnung Stadt Eschborn**	Ergebnis des Vorjahres 2007	Ansatz des HHJ	Fortg Ansatz des Haushaltsjahr	Ergebnis HHJ	Vergleich fortg Ansatz/Erg	nachr.: Gen. nach 114g HGO
9	530-536, 538-539	Sonstige ordentliche Erträge	6.000,00	0,00	0,00	95.000,00	-95.000,00	0
10		**Summe der ordentlichen Erträge**	**6.000,00**	**0,00**	**0,00**	**95.000,00**	**-95.000,00**	**0**
13	60-61, 67-694	Aufwendungen für Sach- und Dienstleistungen	205.570,69	0,00	0,00	104.714,54	-104.714,54	0
14	65, 695	Abschreibungen	97.075,96	0,00	0,00	92.740,65	-92.740,65	0
18	70-74, 790, 798	Sonstige ordentliche Aufwendungen	0,00	0,00	0,00	-152.035,11	152.035,11	0
19		**Summe der ordentliche Aufwendungen**	**302.646,65**	**0,00**	**0,00**	**45.420,08**	**-45.420,08**	**0**
20		**Verwaltungsergebnis**	**-296.646,65**	**0,00**	**0,00**	**49.579,92**	**-49.579,92**	**0**
21	54-55	Finanzerträge	17.343.440,27	5.026.500,00	5.026.500,00	17.695.806,28	-12.669.306,28	0
22	71-72	Zinsen und sonstige Finanzaufwendungen	319.552,00	1.000.000,00	1.000.000,00	2.584.938,00	-1.584.938,00	0
23		**Finanzergebnis**	**17.023.888,27**	**4.026.500,00**	**4.026.500,00**	**15.110.868,28**	**-11.084.368,28**	**0**
24		**Ordentliches Ergebnis**	**16.727.241,62**	**4.026.500,00**	**4.026.500,00**	**15.160.448,20**	**-11.133.948,20**	**0**
25	56	Außerordentliche Erträge	-45,00	0,00	0,00	-1.630,75	1.630,75	0
26	73	Außerordentliche Aufwendungen	0,00	0,00	0,00	111.830,00	-111.830,00	0
27		**Außerordentliches Ergebnis**	**-45,00**	**0,00**	**0,00**	**-113.460,75**	**113.460,75**	**0**
28		**Jahresergebnis**	**16.727.196,62**	**4.026.500,00**	**4.026.500,00**	**15.046.987,45**	**-11.020.487,45**	**0**

	Teilfinanzrechnung Stadt Eschborn	Ergebnis des Vorjahres 2007	Ansatz des HHJ	Fortg Ansatz des Haushaltsjahr	Ergebnis HHJ	Vergleich fortg Ansatz/Erg	nachr.: Gen. nach 114g HGO
4	**Summe Einzahlungen aus der Investitionstätigkeit**	**0,00**	**0,00**	**0,00**	**0,00**	**0,00**	**0**
8	Auszahlungen für Investitionen in das Finanzanlagevermögen	0,00	0,00	0,00	15.507.699,28	-15.507.699,28	17.300.000
9	**Summe Auszahlungen aus Investitionstätigkeit**	**0,00**	**0,00**	**0,00**	**15.507.699,28**	**-15.507.699,28**	**17.300.000**
10	**Finanzmittelüberschuss/-fehlbetrag aus Investitionstätigkeit**	**0,00**	**0,00**	**0,00**	**-15.507.699,28**	**15.507.699,28**	**-17.300.000**

Doppischer Produktplan 2008 Rechnung

Gliederung	**9**	**Verrechnung**
Produktbereich	**9.99**	**Verrechnung**
Produktgruppe	**9.99.99**	**Verrechnung**
Produkt	**9.99.99.99**	**Verrechnung der Stadtwerke**

Position	Konten	**Teilergebnisrechnung Stadt Eschborn**	Ergebnis des Vorjahres 2007	Ansatz des HHJ	Fortg Ansatz des Haushaltsjahr	Ergebnis HHJ	Vergleich fortg Ansatz/Erg	nachr.: Gen. nach 114g HGO
7	59	Erträge aus Zuweis und Zuschüsse für lfd Zwecke und allgem Umlagen	0,00	0,00	0,00	-82,11	82,11	0
10		**Summe der ordentlichen Erträge**	**0,00**	**0,00**	**0,00**	**-82,11**	**82,11**	**0**
13	60-61, 67-694	Aufwendungen für Sach- und Dienstleistungen	0,00	0,00	0,00	0,03	-0,03	0
19		**Summe der ordentliche Aufwendungen**	**0,00**	**0,00**	**0,00**	**0,03**	**-0,03**	**0**
20		**Verwaltungsergebnis**	**0,00**	**0,00**	**0,00**	**-82,14**	**82,14**	**0**
23		**Finanzergebnis**	**0,00**	**0,00**	**0,00**	**0,00**	**0,00**	**0**
24		**Ordentliches Ergebnis**	**0,00**	**0,00**	**0,00**	**-82,14**	**82,14**	**0**
25	56	Außerordentliche Erträge	0,00	0,00	0,00	-1.571,55	1.571,55	0
27		**Außerordentliches Ergebnis**	**0,00**	**0,00**	**0,00**	**-1.571,55**	**1.571,55**	**0**
28		**Jahresergebnis**	**0,00**	**0,00**	**0,00**	**-1.653,69**	**1.653,69**	**0**

III. Anhang zum Jahresabschluss

1. Allgemeine Angaben

Mit dem Jahresabschluss zum 31.12.2008 hat die Stadt Eschborn ihren dritten doppischen Jahresabschluss aufgestellt.

Die Beschlussfassung über die „Aufstellung des Jahresabschlusses zum 31.12.2008 (§ 114 s HGO[3])“ erfolgte am 24.04.2012 durch den Magistrat.

Über die „Bekanntgabe der Rechnungsergebnisse 2008 und Zustimmung zur Leistung von über- bzw. außerplanmäßigen Aufwendungen und Auszahlungen sowie Kenntnisnahme bereits genehmigter über- bzw. außerplanmäßiger Aufwendungen und Auszahlungen gemäß § 114 g HGO“ beschloss die Stadtverordnetenversammlung in ihrer Sitzung am 28.06.2012.

Erst nach Abschluss der Prüfung durch die Revision des Main-Taunus-Kreises legt der Magistrat gemäß § 114 t HGO den Jahresabschluss mit dem Schlussbericht der Revision dem Vertretungsorgan zur Beratung und Beschlussfassung vor.

Danach entscheidet die Stadtverordnetenversammlung gemäß § 114 u HGO über die Entlastung des Magistrats für das betreffende Rechnungsjahr.

Die Beschlussfassung durch die Stadtverordnetenversammlung über die „Bekanntgabe der Rechnungsergebnisse 2007 und Zustimmung zur Leistung von über- bzw. außerplanmäßigen Aufwendungen und Auszahlungen sowie Kenntnisnahme bereits genehmigter über- bzw. außerplanmäßiger Aufwendungen und Auszahlungen gemäß § 114 g HGO“ erfolgte am 16.06.2011.

Im Anschluss wurde der Jahresabschluss 2007 mit den gesetzlich vorgeschriebenen Anlagen, dem Erläuterungsteil und dem Rechenschaftsbericht der Revision des Main-Taunus-Kreises zur Prüfung übergeben. Die Prüfung, die im Oktober 2012 begonnen hat, dauert zum jetzigen Zeitpunkt noch an.

---

[3] in der Fassung der Bekanntmachung vom 7. März 2005 und der Änderung durch Art. 3 des Gesetzes vom 24. März 2010 (GVBl. I S. 119)

Zum 01.01.2006 hat die Stadt Eschborn das „Neue Kommunale Rechnungs- und Steuerungssystem (NKRS)“ eingeführt. Damit verbunden war die Umstellung der kameralen Haushaltswirtschaft auf die Doppelte Buchführung (DOPPIK).

Gemäß § 114 o i.V.m. § 108 Abs. 3 HGO (Hessische Gemeindeordnung) bestand die Pflicht spätestens zum 01.01.2009 eine Eröffnungsbilanz zu erstellen. Die Stadtverordnetenversammlung beschloss in ihrer Sitzung am 01.10.2009 die Eröffnungsbilanz der Stadt Eschborn zum Stichtag 01.01.2006.

Kommunen mit doppischer Haushaltsführung haben nach § 114 s Abs. 1 HGO für den Schluss eines jeden Haushaltsjahres einen Jahresabschluss nach den Grundsätzen ordnungsgemäßer Buchführung aufzustellen. Dieser hat sämtliche Vermögensgegenstände, Schulden, Rechnungsabgrenzungsposten, Erträge, Aufwendungen, Einzahlungen und Auszahlungen entsprechend der Regelungen der GemHVO-Doppik[4] zu enthalten. Der Jahresabschluss zeigt die tatsächliche Vermögens, Ertrags- und Finanzlage der Stadt auf.

Dieser Jahresabschluss beinhaltet i.S.d. so genannten „Drei-Komponenten-Rechnung“ alle Rechnungslegungsinstrumente, die die GemHVO-Doppik vorsieht:

1. Vermögensrechnung (Bilanz)
2. Gesamtergebnisrechnung (entspricht einer Gewinn- und Verlustrechnung)
3. Gesamtfinanzrechnungen A und B (entsprechen einer Kapitalflussrechnung)

Gemäß § 48 GemHVO-Doppik sind entsprechend den Teilhaushalten Teilrechnungen aufzustellen (dargestellt unter Punkt II). Die Teilhaushalte sind gemäß § 4 GemHVO-Doppik nach Produkten strukturiert.

Gemäß § 50 Abs. 1 GemHVO-Doppik ist dem Jahresabschluss ein Anhang beizufügen. Darin sind die wesentlichen Positionen der Vermögens-, Ergebnis- und Finanzrechnung zu erläutern.

---

[4] vom 2. April 2006 (GVBl. I S. 235)

Weiterhin sind nach § 50 Abs. 2 GemHVO-Doppik folgende Punkte im Anhang zu dokumentieren:

1. die angewandten Bilanzierungs- und Bewertungsmethoden,
2. Abweichungen von den bisher angewandten Bilanzierungs- und Bewertungsmethoden mit einer Begründung; die sich dadurch ergebenden Auswirkungen auf die Vermögens-, Finanz- und Ertragslage sind gesondert darzustellen,
3. Angaben über die Einbeziehung von Zinsen für Fremdkapital in die Herstellungskosten,
4. Haftungsverhältnisse, die nicht in der Vermögensrechnung (Bilanz) auszuweisen sind,
5. Sachverhalte, aus denen sich finanzielle Verpflichtungen ergeben können,
6. in welchen Fällen aus welchen Gründen die lineare Abschreibungsmethode nicht angewendet wird,
7. Veränderungen der ursprünglich angenommenen Nutzungsdauer von Vermögensgegenständen,
8. Verpflichtungen aus kreditähnlichen Rechtsgeschäften,
9. eine Übersicht über die fremden Finanzmittel (§ 15),
10. die durchschnittliche Zahl der Beamten und Arbeitnehmer, die während des Haushaltsjahres zur Gemeinde in einem Dienst- oder Arbeitsverhältnis standen,
11. die Mitglieder der Gemeindevertretung und des Gemeindevorstandes, auch wenn sie im Haushaltsjahr den Gemeindeorganen nur zeitweise angehört haben, mit dem Familiennamen und mindestens einem ausgeschriebenen Vornamen.

2. Angaben zu Bilanzierungs- und Bewertungsmethoden

Für den Jahresabschluss zum 31. Dezember 2008 wurden die „Verordnung über die Aufstellung und Ausführung des Haushaltsplans der Gemeinden mit doppelter Buchführung (Gemeindehaushaltsverordnung - GemHVO-Doppik -) vom 2. April 2006 sowie die dazugehörigen „Verwaltungsvorschriften“ vom 2. Juni 2008 und ergänzend die Vorschriften des Dritten Buches des Handelsgesetzbuches (HGB) zugrunde gelegt.

Zur Konkretisierung wird auf die „Inventur- und Bewertungsrichtlinie der Stadt Eschborn“ vom 27.02.2007 verwiesen, deren Inhalt Vorschriften zur Inventur und zur Bewertung der Bilanzansätze sowohl für die Eröffnungsbilanz als auch künftiger Jahresabschlussbilanzen sind.

In der Eröffnungsbilanz zum 01. Januar 2006 ist das Anlagevermögen zu tatsächlichen oder sachgerecht geschätzten Anschaffungs- bzw. Herstellungskosten, ansonsten mit Bodenrichtwerten vermindert um Abschreibungen, bewertet. Die Erfassung der Zugänge in den Folgejahren erfolgte mit den tatsächlichen Anschaffungs- bzw. Herstellungskosten. Zinsen für Fremdkapital waren nicht zu berücksichtigen.

Für die Festlegung der Abschreibungsdauer wurde gemäß § 43 Abs. 1 GemHVO-Doppik die betriebsgewöhnliche Nutzungsdauer in Orientierung an der erwarteten wirtschaftlichen, technischen und rechtlichen Nutzungsdauer festgelegt. Dabei gaben die Vorgaben der kommunalen Abschreibungstabelle Hessen aus dem Projekt NKRS (Stand 03/2003), wie es ebenfalls zur Eröffnungsbilanz praktiziert worden ist, eine Orientierung. Die NKRS-AfA-Tabelle wird nicht mehr aktualisiert und gilt auch nicht als rechtsverbindlich.

Als Abschreibungsmethode findet ausschließlich die lineare Abschreibung Anwendung. Abweichungen von der oben dargestellten Abschreibungsmethode wurden im Einzelfall begründet und erläutert.

Die Forderungen und sonstigen Vermögensgegenstände sind mit dem Nennwert angesetzt. Zur Berücksichtigung des allgemeinen Kreditrisikos wurden Wertberichtigungen auf Forderungen vorgenommen.

Rückstellungen wurden in Höhe des Betrages angesetzt, der nach vernünftiger kaufmännischer Beurteilung notwendig ist.

Verbindlichkeiten sind mit dem Rückzahlungsbetrag bilanziert.

Es wird darauf hingewiesen, dass abweichend zu Muster 20 zu § 52 Abs. 1 GemHVO-Doppik die Nummerierung im Anlagenspiegel (Punkt 7.1) die Nummerierung der Bilanz (unter 1. Anlagevermögen) widerspiegelt.

3. Erläuterungen zur Vermögensrechnung (Bilanz)

Aktiva:

Bilanzposition	T-EUR	gerundeter Anteil in Prozent zur Bilanzsumme
Immaterielle Vermögensgegenstände	9.314	2
Sachanlagevermögen	133.816	30
Finanzanlagevermögen	29.714	8
Anlagevermögen insgesamt	172.845	40
Forderungen	47.857	11
Flüssige Mittel	213.168	49
Aktive Rechnungsabgrenzungsposten	748	0

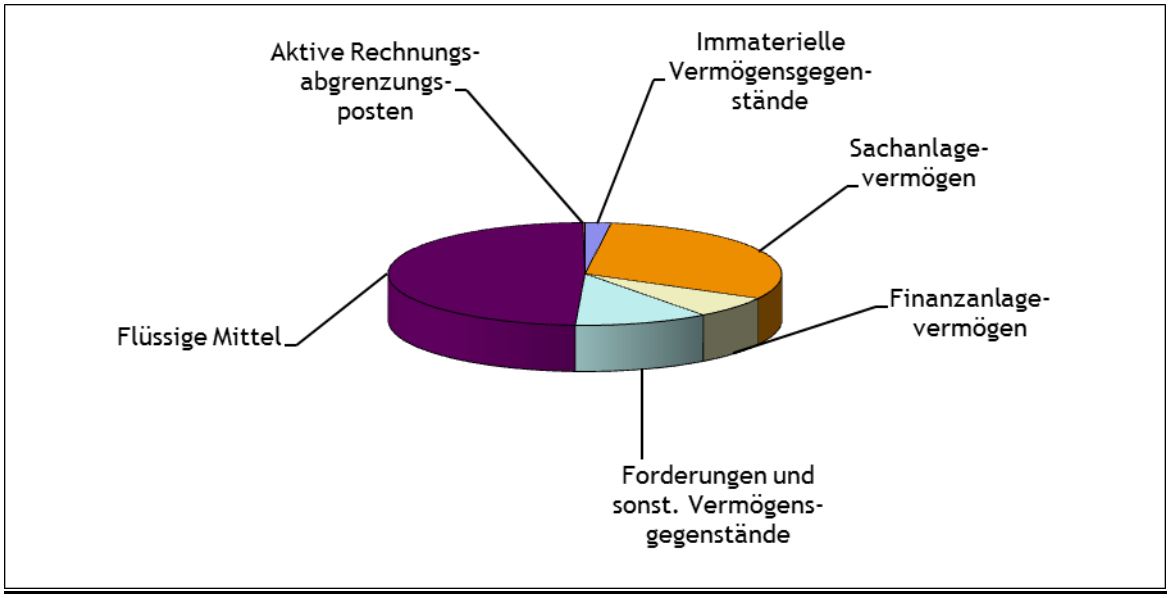

Passiva:

Bilanzposition	T-EUR	gerundeter Anteil in Prozent zur Bilanzsumme
Eigenkapital	313.232	73
Sonderposten	6.012	1
Rückstellungen für Finanzausgleich	97.205	22
Sonstige Rückstellungen	14.298	3
Verbindlichkeiten	2.241	1
Passive Rechnungsabgrenzungsposten	1.629	0

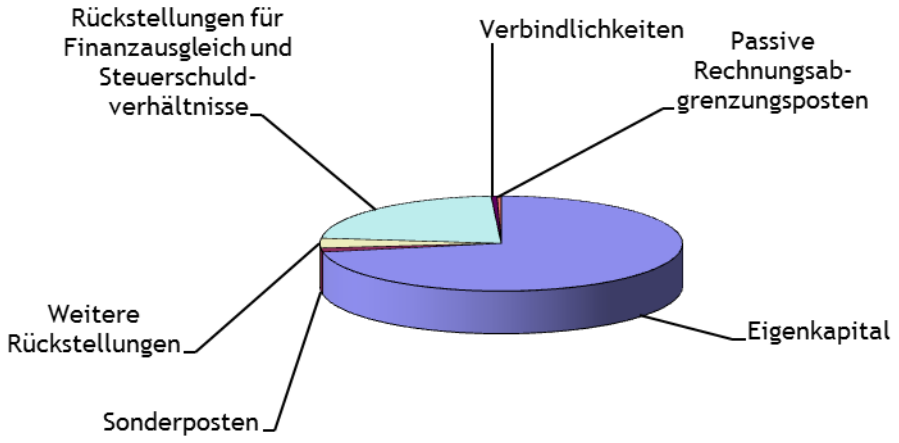

A k t i v s e i t e

1. Anlagevermögen

1.1 Immaterielle Vermögensgegenstände

1.1.1 Konzessionen, Lizenzen und ähnliche Rechte

31.12.2008	EUR	3.846.107,26
31.12.2007	EUR	4.032.143,29

Der Ausweis betrifft Belegungsrechte i.H.v. EUR 3.808.747,11 (Vorjahr EUR 3.983.107,75) sowie Lizenzen und Software i.H.v. EUR 37.360,15 (Vorjahr EUR 49.035,54). Die Bewertung erfolgte zu den um die Abschreibung verminderten Anschaffungskosten.

Die Position hat sich im Berichtsjahr wie folgt entwickelt:

	EUR	EUR
Stand 01. Januar 2008		4.032.143,29
Zugänge 2008 (inkl. Umbuchungen)	13.818,23	
Abschreibungen 2008	- 199.854,24	-186.036,01
Stand 31. Dezember 2008		3.846.107,26

Für den Bereich Lizenzen und Software wurden Zugänge verzeichnet.

1.1.2 Geleistete Investitionszuweisungen und -zuschüsse

31.12.2008	EUR	5.468.248,75
31.12.2007	EUR	2.293.952,11

Die Position hat sich im Berichtsjahr wie folgt entwickelt:

	EUR	EUR
Stand 01. Januar 2008		2.293.952,11
Zugänge 2008 (inkl. Umbuchungen)	3.288.176,17	
Abschreibungen 2008	- 113.879,53	3.174.296,64
Stand 31. Dezember 2008		5.468.248,75

Die Zugänge betreffen im Wesentlichen die im Zusammenhang mit der Inbetriebnahme des Bahnhofes Eschborn-Süd notwendigen Umbuchungen von den „Anlagen im Bau“ zu den Positionen „Infrastrukturvermögen“ bzw. „geleistete Investitionszuweisungen /-zuschüsse“ (EUR 2.770.278,56). Die nicht im Eigentum der Stadt Eschborn stehenden, jedoch von ihr finanzierten Anlagegüter, wie z.B. die Personenunterführung, Baumaßnahmen am Bahnsteig oder die Hauptkabeltrasse, sind unter der Bilanzposition „Geleistete Investitionszuweisungen und –zuschüsse“ zu führen. Weitere Zugänge waren Zuschüsse für die Sporthalle der Heinrich-von-Kleist-Schule (EUR 197.916,81), ein Investitionszuschuss an den ASB Eschborn (EUR 65.476,11), ein Zuschuss zur Ausstattung des evangelischen Kindergartens (EUR 43.000,00), ein Zuschuss zur "Villa Luce" (EUR 34.538,09) sowie ein Zuschuss für den Erweiterungsbau des Tierschutzvereines Bad Soden (EUR 35.000,00).

1.2 Sachanlagevermögen

1.2.1 Grundstücke und grundstücksgleiche Rechte

31.12.2008	EUR	43.540.110,53
31.12.2007	EUR	41.760.566,24

Die Position setzt sich wie folgt zusammen:

	31.12.2008	31.12.2007
	EUR	EUR
Unbebaute Grundstücke	6.721.180,15	5.977.897,89
Bebaute Grundstücke mit eigenen Bauten	36.818.930,38	35.782.668,35
	43.540.110,53	41.760.566,24

Die Position hat sich im Berichtsjahr wie folgt entwickelt:

	EUR	EUR
Stand 01. Januar 2008		41.760.566,24
Zugänge 2008 (inkl. Umbuchungen)	1.779.544,29	
Abschreibungen 2008	0,00	1.779.544,29
Stand 31. Dezember 2008		43.540.110,53

Die Zugänge betreffen in der Hauptsache die Grundstücke für die "Neue Stadtmitte" (EUR 366.999,52) sowie Ackerland (EUR 602.533,60) und Grünflächen (EUR 139.893,66).

1.2.2 Bauten einschließlich Bauten auf fremden Grundstücken

31.12.2008	EUR	42.222.190,88
31.12.2007	EUR	34.592.981,49

Die Position setzt sich wie folgt zusammen:

	31.12.2008	31.12.2007
	EUR	EUR
Kindergärten, -tagesstätten, -horte	11.320.870,03	7.959.901,01
Alten- und Betreuungseinrichtungen	1,00	1,00
Sportanlagen, Schwimm- und Hallenbad	9.187.789,01	8.229.767,80
Bürgerhäuser, Büchereien	6.771.701,83	6.879.987,11
Brand- und Katastropheneinrichtungen	1.751.917,24	1.788.405,78
Trauerhallen, sonstige Friedhofsgebäude	439.060,95	457.893,56
Sonstige Betriebsgebäude	325.899,34	350.000,11
Verwaltungsgebäude	4.685.989,44	4.825.597,87
Übrige Bauten	1.931.609,69	1.108.178,07
Grundstückseinrichtungen	2.276.336,02	1.921.929,15
Gebäudeeinrichtungen	324.026,34	274.484,79

Wohngebäude	3.206.989,99	796.835,24
	42.222.190,88	34.592.981,49

Die Position hat sich im Berichtsjahr wie folgt entwickelt:

	EUR	EUR
Stand 01. Januar 2008		34.592.981,49
Zugänge 2008 (inkl. Umbuchungen)	8.958.283,82	
Abschreibungen 2008	- 1.329.074,43	7.629.209,39
Stand 31. Dezember 2008		42.222.190,88

Unter den übrigen Bauten sind im Wesentlichen das Parkdeck Rathausplatz und das Parkdeck Bahnhof Eschborn-Süd bilanziert.

Der Zugang bei den Kindergärten betrifft hauptsächlich den Neubau der Kita Schillerstraße (EUR 3.382.065,16).

Bei den Sportanlagen wurde die Tennishalle in Eschborn-Niederhöchstadt (EUR 1.322.660,19) als Zugang aktiviert.

Die Zugänge bei den Wohngebäuden beinhalten die Kurt-Schumacher-Straße 6 und 8 (EUR 558.158,28), die Hauptstraße 50 (EUR 399.471,15) sowie die Unterortstraße 23-25 (EUR 1.537.295,31).

Bewegliche Vermögensgegenstände, Inneneinrichtung und –ausstattung sind nicht unter der Position „Bauten einschließlich Bauten auf fremden Grundstücken“ erfasst.

1.2.3 Sachanlagen im Gemeingebrauch, Infrastrukturvermögen

31.12.2008	EUR	34.890.555,81
31.12.2007	EUR	35.149.577,28

Die einzelnen Positionen stellen sich wie folgt dar:

	31.12.2008	31.12.2007
	EUR	EUR
Grund und Boden Infrastruktur	10.833.381,64	10.839.871,64
Gemeindestraßen innerhalb des Ortes	20.304.339,86	21.519.800,62
Wege, Plätze	1.325.956,63	485.395,61
Sonstiges allgemeines Infrastrukturvermögen	565.010,74	419.640,66
Kulturgüter	483.555,74	370.871,88
Friedhofsanlagen	765.762,95	901.448,62
Grund und Boden Wald	414.485,50	414.485,50
Aufwuchs Wald	198.062,75	198.062,75
	34.890.555,81	35.149.577,28

Alle Grundstücke, die sich im Eigentum der Stadt Eschborn befinden, wurden einzeln erfasst und bewertet.

Die Erfassung erfolgte auf der Grundlage von Katasterunterlagen und Flurblättern.

Die Position hat sich im Berichtsjahr wie folgt entwickelt:

	EUR	EUR
Stand 01. Januar 2008		35.149.577,28
Zugänge 2008 (inkl. Umbuchungen)	1.497.181,82	
Abschreibungen 2008	- 1.756.203,29	-259.021,47
Stand 31. Dezember 2008		34.890.555,81

Die Zugänge bei den Wegen und Plätzen betreffen vornehmlich den Feldweg "Ober dem Schneidweg" (EUR 237.859,62) sowie verschiedene Radwege (EUR 102.205,12). Unter dem sonstigen allgemeinen Infrastrukturvermögen ist im Wesentlichen die Platzgestaltung Feuerwehr Eschborn-Niederhöchstadt (EUR 137.870,77) als Zugang bilanziert. Die in 2008 erschaffene Skulptur HUA des amerikanischen Bildhauers Peter Lundberg (EUR 106.996,75) ist als Kulturgut aktiviert.

1.2.4 Anlagen und Maschinen zur Leistungserstellung

31.12.2008	EUR	530.099,44
31.12.2007	EUR	333.116,51

	31.12.2008	31.12.2007
	EUR	EUR
Anlagen der Energieversorgung und Betriebstechnik	142.680,43	18.581,01
Anlagen der Materiallagerung und -bereitstellung	371,91	488,43
Anlagen, Maschinen und Geräte der Material-bearbeitung	7.698,05	9.854,08
Anlagen für Wärme-, Kälte-, chemische Prozesse	9.015,36	18.356,60
Anlagen für Arbeitssicherheit und Umweltschutz	111.024,18	121.431,56
Transportanlagen und ähnliche Betriebs-vorrichtungen	101,34	149,19
Medienbestand der Bibliothek	26.251,59	26.199,02
Sonstige Anlagen, Maschinen, Geräte und Reserven	210.859,42	137.865,15
Lebewesen und Pflanzen	22.097,16	191,47
	530.099,44	333.116,51

Die Position hat sich im Berichtsjahr wie folgt entwickelt:

	EUR	EUR
Stand 01. Januar 2008		333.116,51
Zugänge 2008 (inkl. Umbuchungen)	282.042,78	
Abschreibungen 2008	-85.059,85	196.982,93
Stand 31. Dezember 2008		530.099,44

Die größten Zugänge in dieser Position betreffen einen Schwallwasserbehälter (EUR 53.048,75), Beschallungs- und Lichtanlagen (EUR 28.048,37) sowie die Zugänge zum Medienbestand der Bibliotheken (EUR 26.341,34).

Im Bereich der Anlagen der Energieversorgung und Betriebstechnik erhöhten größtenteils die der Stadt Eschborn zurechenbaren Entwässerungsleitungen im Bereich des Bahnhofes Eschborn-Süd (EUR 122.023,11) den Bestand.

Die sonstigen Anlagen, Maschinen, Geräte und Reserven betreffen:

	EUR
Schwallwasserbehälter	52.164,60
Beschallungs- und Lichtanlagen	50.671,51
Geschwindigkeitsüberwachungsanlage	17.283,51
Industriewaschmaschine	15.267,02
Gaskessel "Altes Rathaus"	11.441,33
Aufsitzmäher	10.311,93
Übrige	53.719,52
	210.859,42

1.2.5 Andere Anlagen, Betriebs- und Geschäftsausstattung

31.12.2008	EUR	4.992.819,81
31.12.2007	EUR	4.131.001,37

	31.12.2008	31.12.2007
	EUR	EUR
Sonstige Betriebsausstattung	1.682.477,93	1.429.749,16
Fuhrpark	1.886.969,56	1.546.562,36
Büromöbel und sonstige Geschäftsausstattung	827.166,30	686.756,51
Andere Anlagen, Betriebs- und Geschäftsausstattung	290.101,53	202.257,69
Büromaschinen, Organisationsmittel, DV-Anlagen	160.865,42	171.167,39
Werkzeuge und -geräte, Messmittel	69.065,04	63.226,54
Werkstätteneinrichtung	71.364,32	28.336,29
Reserve für Betriebs- und Geschäftsausstattung	41,00	588,78
Lager und Transporteinrichtung	4.673,71	2.295,65

Geringwertige Vermögensgegenstände	95,00	61,00
	4.992.819,81	4.131.001,37

Die Position hat sich im Berichtsjahr wie folgt entwickelt:

	EUR	EUR
Stand 01. Januar 2008		4.131.001,37
Zugänge 2008 (inkl. Umbuchungen)	1.716.873,01	
Abgänge 2008	- 6.140,99	
Abschreibungen 2008	- 848.913,58	861.818,44
Stand 31. Dezember 2008		4.992.819,81

Wesentliche Zugänge sind:

	EUR
Rüstwagen RWG 2 (Gefahrgut)	219.800,00
Büromöbel Unterortstr. 23-25	76.696,09
Radlader „Kramer Allrad“ (Bauhof)	66.695,45
Einbauküche Kita Schillerstr.	57.830,10
2 x VW Pritsche (Gärtnerei, Bauhof)	55.505,58
LF 10/6 Iveco (Feuerwehr)	55.000,00
Opel Movano (Feuerwehr)	48.990,40
VW Crafter mit Kofferaufbau (Bauhof)	44.028,82
Toyota RAV 4 (Bauhof)	30.263,71
Erweiterung Bühnenbeleuchtung	24.042,16
Einbauschränke Kita Schillerstraße	20.704,81
Atemluftkompressor	20.129,42
Plattensäge	19.813,74
Abziehgerät Hartplatz	18.296,01
VW Caddy (Gärtnerei)	16.948,72
Presscontainer Bauhof	15.160,60
Kantenanleimmaschine	11.592,03
Geringwertige Wirtschaftsgüter	158.884,35
	960.381,99

Die Abgänge betreffen die Restbuchwerte der abgegangenen Fahrzeuge.

Die Bewertung erfolgte zu Anschaffungs- und Herstellungskosten, vermindert um die angefallene Abschreibung.

Die Stadt Eschborn hat für diverse Dienstwagen Leasing-Verträge abgeschlossen. Aufgrund der Vertragsgestaltung handelt es sich dabei um so genanntes Operating-Leasing. Hierbei bleibt das Objekt im wirtschaftlichen Eigentum des Leasinggebers. Die Vermögensgegenstände werden beim Leasinggeber bilanziert, eine Aktivierung seitens der Stadt entfällt daher. Bei der Stadt werden die Leasingraten als Aufwand verbucht.

1.2.6 Geleistete Anzahlungen und Anlagen im Bau

31.12.2008	EUR	7.640.390,96
31.12.2007	EUR	7.442.507,51

Die Anlagen im Bau betreffen im Wesentlichen den Abriss des Ladenzentrums (EUR 2.650.287,70), den Neubau des Bau- und Betriebshofes (EUR 1.278.408,85), die Verkehrsanbindung Gewerbegebiet Süd (EUR 805.523,78) sowie die Planungskosten zum Sportpark Arboretum (EUR 414.152,63) und zur Erweiterung des Rathauses (EUR 490.204,65).

1.3 Finanzanlagen

1.3.1 Anteile an verbundenen Unternehmen

31.12.2008	EUR	25.959.695,51
31.12.2007	EUR	9.951.996,23

	31.12.2008	31.12.2007
	EUR	EUR
a) Eigenbetrieb Stadtwerke	8.238.741,83	7.738.741,83
b) Gemeinnützige Wohnungsunter— nehmen Eschborn GmbH (GWE)	2.213.253,40	2.213.253,40
c) Städtebauliche Entwicklungs- gesellschaft mbH (STEG)	15.507.700,28	1,00
	25.959.695,51	9.951.996,23

Zu a) **Eigenbetrieb Stadtwerke**

Aufgrund des Beschlusses der Stadtverordnetenversammlung wurden dem Eigenkapital des Eigenbetriebs Stadtwerke in 2008 TEUR 500 für den Betriebszweig Energie zugeführt.

Zu c) **Städtebauliche Entwicklungsgesellschaft mbH (STEG)**

Die Stadtverordnetenversammlung hat in 2008 eine Eigenkapitalaufstockung für die STEG beschlossen (TEUR 17.200), damit die Gesellschaft ein Ende 2008 fälliges Darlehen ablösen konnte.

1.3.2 Ausleihungen an verbundene Unternehmen

31.12.2008	EUR	1.495.471,00
31.12.2007	EUR	1.545.140,98

	31.12.2008	31.12.2007
	EUR	EUR
Gemeinnützige Wohnungsunternehmen Eschborn GmbH (GWE)	1.115.497,49	1.146.625,80
Eigenbetrieb Stadtwerke	379.973,51	398.515,18
	1.495.471,00	1.545.140,98

Bei den Ausleihungen an die GWE handelt es sich um gewährte Darlehen im Rahmen des sozialen Wohnungsbaus. Die Restschuld beläuft sich auf EUR 3.616.577,11, der Abzinsungsbedarf beträgt EUR 2.501.079,62. Hieraus resultiert ein Restbuchwert in Höhe von EUR 1.115.497,49.

1.3.3 Beteiligungen

31.12.2008	EUR	1.460.627,59
31.12.2007	EUR	1.518.929,23

	31.12.2008	31.12.2007
	EUR	EUR
Wasserbeschaffungsverband Taunus	1.358.043,06	1.358.043,06
Main-Taunus-Verkehrsgesellschaft mbH	102.583,53	160.885,17
Abwasserverband Westerbach	1,00	1,00
	1.460.627,59	1.518.929,23

Aufgrund der anhaltenden Verluste wurde die Beteiligung an der Main-Taunus-Verkehrsgesellschaft mbH abgewertet.

1.3.4 Sonstige Ausleihungen (sonstige Finanzanlagen)

31.12.2008	EUR	798.407,19
31.12.2007	EUR	777.968,38

	31.12.2008	31.12.2007
	EUR	EUR
Gesicherte sonstige Ausleihungen	424.977,87	427.922,90
Arbeitgeberdarlehen	268.130,05	259.485,35
Versorgungsrücklage KVK	105.299,27	90.560,13
	798.407,19	777.968,38

Bei den gesicherten sonstigen Ausleihungen handelt es sich um gewährte Darlehen an die MIBAU und die Nassauische Heimstätte. Die Restforderung auf Seiten der Stadt Eschborn beläuft sich auf EUR 1.651.177,42. Der Wertberichtigungsbedarf i.H.v. von EUR 1.226.199,55 führt zu einem Restbuchwert in Höhe von EUR 424.977,87. Die Darlehen wurden im Wert berichtigt, da sie sehr langfristig und zinslos sind.

Die Verträge zu den gewährten Darlehen liegen vor.

Die Arbeitgeberdarlehen i.H.v. EUR 268.130,05 sind durch Tilgungspläne nachgewiesen.

Die Bilanzierung der Versorgungsrücklage erfolgt zu Anschaffungskosten (EUR 105.299,27). Eine Abwertung der Anschaffungskosten ist nicht notwendig, da die Anteile des Fonds zum 31. Dezember 2007 einen Wert in Höhe von EUR 109.747,31 aufweisen.

2. Umlaufvermögen

2.1 Forderungen und sonstige Vermögensgegenstände

2.1.1 Forderungen aus Zuweisungen und Zuschüssen, Transferleistungen, Investitionszuweisungen und -zuschüssen und Investitionsbeiträgen

31.12.2008	EUR	4.629.576,60
31.12.2007	EUR	4.169.962,32

Die Position betrifft Forderungen aus den Einkommensteuer- und Umsatzsteueranteilen für das IV. Quartal 2008.

2.1.2 Forderungen aus Steuern und steuerähnlichen Abgaben

31.12.2008	EUR	34.970.061,07
31.12.2007	EUR	12.316.966,85

	31.12.2008	31.12.2007
	EUR	EUR
Forderungen aus Steuereinnahmen	39.483.227,90	18.145.936,97
abzüglich: Wertberichtigungen	-4.513.166,83	-5.828.970,12
	34.970.061,07	12.316.966,85

Im Berichtsjahr wurden Einzelwertberichtigungen in Höhe von EUR 2.672.166,83 gebildet. Für die restlichen Forderungen aus Steuereinnahmen wurde in Höhe der voraussichtlichen Inanspruchnahme nach dem Vorsichtsprinzip eine Pauschalwertberichtigung in Höhe von EUR 1.841.000,00 gebildet.

2.1.3 Forderungen aus Lieferungen und Leistungen

31.12.2008	EUR	837.151,25
31.12.2007	EUR	300.354,66

	31.12.2008	31.12.2007
	EUR	EUR
Forderungen aus Lieferungen und Leistungen	1.020.791,86	427.039,92
abzüglich: Wertberichtigung	-183.640,61	-126.685,26
	837.151,25	300.354,66

Die Forderungen aus Lieferungen und Leistungen wurden durch die „Offene-Posten-Liste“ zum 31. Dezember 2008 nachgewiesen. Niedergeschlagene Forderungen zum 31.12.2008 wurden einzelwertberichtigt (EUR 136.640,61). Zur Berücksichtigung von möglichen Forderungsausfällen wurde eine Pauschalwertberichtigung in Höhe von EUR 47.000,00 vorgenommen.

2.1.4 Forderungen gegen verbundene Unternehmen, gegen Unternehmen, mit denen ein Beteiligungsverhältnis besteht, und Sondervermögen

31.12.2008	EUR	562.406,09
31.12.2007	EUR	335.269,60

	31.12.2008
	EUR
Wasser	3.970.636,01
Kanal	-2.406.895,97
Dienstleistungen	-376.823,52
Parkhaus	-505.581,75
Energie	-118.928,68
	562.406,09

2.1.5 Sonstige Vermögensgegenstände

31.12.2008	EUR	6.858.116,69
31.12.2007	EUR	5.937.375,13

Der Saldo verteilt sich zum 31.12.2008 wie folgt:

	31.12.2008
	EUR
Zinsabgrenzung	5.234.017,56
Kapitalaufstockung Stadtwerke	1.000.000,00
In Folgejahren geltend gemachte Vorsteuer	485.493,47
Umsatzsteuerforderung	-26.566,86
Fremdgeldforderung Wasser	11.663,37
Fremdgeldforderung Kanal	18.890,44
Fremdgeldforderung Energie	69.424,15
Debitorische Kreditoren	31.856,67
Übrige	33.337,85
	6.858.116,69

Bei den Fremdgeldforderungen Wasser und Kanal handelt es sich um Forderungen aus Gebühren und Beiträgen der Stadtwerke Eschborn, die durch die Stadt Eschborn verwaltet werden.

Der Ausweis der Zinsabgrenzung erfolgte im Vorjahr unter den Forderungen aus Lieferungen und Leistungen.

Das Geld für die Kapitalaufstockung der Stadtwerke wurde im Dezember 2008 überwiesen, ging aber erst Anfang Januar 2009 bei den Stadtwerken ein. Der Ausweis erfolgt bei der Stadt daher unter den sonstigen Vermögensgegenständen.

Es wird angemerkt, dass die internen Forderungen und Verbindlichkeiten im Rechnungsjahr 2008 über die Bilanzpositionen Forderungen und Verbindlichkeiten abgewickelt wurden. Dies war technisch auf einem anderen Weg nicht lösbar. Die internen Forderungen und Verbindlichkeiten sind ergebnisneutral. Ab dem 01.01.2010 werden diese Positionen größtenteils und erstmalig über die interne Leistungsverrechnung aufgezeigt.

2.2 Flüssige Mittel

31.12.2008	EUR	213.167.685,86
31.12.2007	EUR	270.214.303,91

	31.12.2008	31.12.2007
	EUR	EUR
Barkasse	3.225,06	3.905,28
Nebenkasse	7.357,60	7.465,80
Frankfurter Sparkasse		
- Konto-Nr. 407046	9.638.811,29	585.340,53
- Konto-Nr. 200302842	18.155,02	19.244,34
- Festgeldkonto	0,00	5.000.000,00
- Transit Frankfurter Sparkasse	0,00	0,00
Taunus-Sparkasse		
- Konto-Nr. 41025158	639.323,14	735.264,64
Postbank Frankfurt		
- Konto-Nr. 10764604	31.442,12	99.299,55
Deutsche Bank		
- Konto-Nr. 4300000	698.641,57	120.068,97
Frankfurter Volksbank		
- Konto-Nr. 923940	44.573,67	58.146,45
Festgelder	202.086.156,39	263.585.568,35
	213.167.685,86	270.214.303,91

Die Salden sind durch Kontoauszüge und Saldenbestätigungen nachgewiesen.
Bei dem Bestand der Nebenkasse handelt es sich hauptsächlich um Handvorschüsse (z. B. Wechselgelder in städtischen Zahlstellen).

3. Rechnungsabgrenzungsposten

31.12.2008	EUR	747.608,93
31.12.2007	EUR	101.157,13

Der Ausweis betrifft im Wesentlichen die Zahlungen zur Ablösung des Camp-Phönix-Parks gegenüber dem Land Hessen sowie die Beamtenbezüge (EUR 72.331,16) für Januar 2009, die bereits im Dezember 2008 ausgezahlt wurden (vgl. § 45 Abs.1 GemHVO-Doppik).

P a s s i v s e i t e

1. Eigenkapital

1.1 Netto-Position

31.12.2008	EUR	39.935.041,87
31.12.2007	EUR	39.963.350,12

Das Eigenkapital ist auf der Grundlage der GemHVO-Doppik als Netto-Position ausgewiesen. Die Veränderung der Netto-Position betrifft Korrekturen der Eröffnungsbilanz (§ 108 Abs. 5 HGO). Diese werden gemäß den Verwaltungsvorschriften zu § 59 GemHVO-Doppik ergebnisneutral gegen die Netto-Position eingebucht:

	EUR
Anpassung der Verrechnungskonten Stadtwerke und Abstimmung des Kassenkontos im Zusammenhang mit der Überleitung in den neuen Buchungsmandaten 31.12.2008 / 01.01.2009	205.527,29
Ausbuchung doppelt erfasste Verbindlichkeiten aus der Eröffnungsbilanz	-116.998,11

Korrektur der Wertberichtigung von Forderungen aus Steuereinnahmen aus der Eröffnungsbilanz	-56.811,71
weitere Anpassungsbuchungen im Rahmen der Abstimmung der Kassenkonten im Zusammenhang mit der Überleitung in den neuen Buchungsmandanten 31.12.2008 / 01.01.2009	-3.406,22
Ergänzung von vergebenem Erbbaurecht zu drei Grundstücken im Rahmen der Korrektur der Eröffnungsbilanz	-3,00
	28.308,25

1.2 Rücklagen und Sonderrücklagen

1.2.1 Rücklagen aus Überschüssen des ordentlichen Ergebnisses

31.12.2008	EUR	208.670.373,09
31.12.2007	EUR	208.670.373,09

Dies betrifft den Ausweis der „Allgemeinen kameralen Rücklage“.

Der Beschluss über die Rücklagenzuführung / -entwicklung erfolgt mit dem Entlastungsbeschluss über den geprüften Jahresabschluss. Der bilanzielle Ausweis erfolgt im Folgejahr.

1.2.2 Sonderrücklage

31.12.2008	EUR	383.894,30
31.12.2007	EUR	383.894,30

1.2.2.1 Stiftungskapital

31.12.2008	EUR	88.890,94
31.12.2007	EUR	88.890,94

Der Ausweis betrifft das Stiftungskapital der unselbständigen „Abel-Struth-Stiftung“. Gemäß Stiftungsvertrag sind die jährlichen Zinsen dem Stiftungskapital (Sonderrücklage) zuzuführen. Der Zinsertrag aus 2008 beläuft sich auf EUR 2.256,61.

1.2.2.2 Sonstige Sonderrücklage

31.12.2008	EUR	295.003,36
31.12.2007	EUR	295.003,36

Die Stadt Eschborn führt eine Gebührenausgleichsrücklage für den Bereich Abfallbeseitigung. Die Gebührenausgleichsrücklage soll Gebührenschwankungen über den Gebührenkalkulationszeitraum ausgleichen. Der im Berichtsjahr relevante Gebührenkalkulationszeitraum ist der 1. Januar 2008 bis 31. Dezember 2008.

	EUR
Produktergebnis	154.820,25
Empfohlene Zuführung an die Gebührenausgleichsrücklage	154.820,25

1.3 Ergebnisverwendung

1.3.1 Ergebnisvortrag

1.3.1.1 Ordentliche Ergebnisse aus Vorjahren

31.12.2008	EUR	38.401.197,16
31.12.2007	EUR	0,00

1.3.1.2 Außerordentliche Ergebnisse aus Vorjahren

31.12.2008	EUR	205.881,63
31.12.2007	EUR	0,00

1.3.2 Jahresüberschuss / Jahresfehlbetrag

1.3.2.1 Ordentlicher Jahresüberschuss / Jahresfehlbetrag

31.12.2008	EUR	25.511.802,73
31.12.2007	EUR	38.401.197,16

1.3.2.2 Außerordentlicher Jahresüberschuss / Jahresfehlbetrag

31.12.2008	EUR	123.343,57
31.12.2007	EUR	205.881,63

2. Sonderposten

31.12.2008	EUR	6.012.159,31
31.12.2007	EUR	5.284.035,54

2.1 Sonderposten für erhaltene Investitionszuweisungen, -zuschüsse und Investitionsbeiträge

31.12.2008	EUR	5.613.159,31
31.12.2007	EUR	4.874.535,54

		31.12.2008	31.12.2007
		EUR	EUR
2.1.1	Zuweisungen vom öffentlichen Bereich	3.889.437,30	2.936.960,17
2.1.2	Investitionsbeiträge	1.723.722,01	1.937.575,37
		5.613.159,31	4.874.535,54

Die erhaltenen Investitionszuweisungen, -zuschüsse und Investitionsbeiträge wurden nach § 38 Abs. 4 GemHVO-Doppik passiviert und über die Nutzungsdauer der zugeordneten Vermögensgegenstände aufgelöst.

Unter dem Posten Investitionsbeiträge wurden Anliegerbeiträge für die Erschließung von Baugebieten, Gehwegerstellung oder Grundstücken bilanziert.

Die Auflösung erfolgte entsprechend den Abschreibungen auf die geförderten Anlagegüter.

2.2 Sonstige Sonderposten

31.12.2008	EUR	399.000,00
31.12.2007	EUR	409.500,00

Die sonstigen Sonderposten betreffen Anteile der verwendeten Fehlbelegungsabgabe.

3. Rückstellungen

3.1 Rückstellungen für Pensionen und ähnliche Verpflichtungen

31.12.2008	EUR	12.632.066,00
31.12.2007	EUR	12.319.122,00

	31.12.2008	31.12.2007
	EUR	EUR
Pensionsrückstellungen	10.167.640,00	9.798.489,00
Beihilferückstellungen	1.720.772,00	1.656.099,00
Altersteilzeitrückstellungen / Urlaubsrückstellung	743.654,00	864.534,00
	12.632.066,00	12.319.122,00

Die Berechnung der Pensionsrückstellungen für die Stadt erfolgt durch die Versorgungskasse Nassau. Die Ermittlung der Verpflichtung erfolgte mittels des steuerlichen Teilwertverfahrens unter Verwendung eines Zinssatzes von 6 % (Richttafeln 2005 G von Prof. Dr. Klaus Heubeck).

Für die Bezahlung der Pensionsverpflichtungen wurde auf gesetzlicher Grundlage der KVR-Fonds gebildet (EUR 109.747,31 per 31. Dezember 2008).
Über die Berechnung der Altersteilzeitrückstellung liegt ein entsprechendes Gutachten vor.

3.2 Rückstellungen für Finanzausgleich und Steuerschuldverhältnisse

31.12.2008	EUR	97.204.986,94
31.12.2007	EUR	112.052.821,60

Die Rückstellung für die Zahlungen im Zusammenhang mit dem kommunalen Finanzausgleich (Kreis- und Schulumlage) wurde aufgrund der Mehrbelastung der Stadt im Vergleich zu einem unter Vorsichtsgesichtspunkten reduzierten mittleren Zahlbetrag errechnet. Auf diese Weise können höhere Aufwendungen für den kommunalen Finanzausgleich, die zeitversetzt auf Mehrerträge im Bereich Steuern folgen, ergebniswirksam ausgeglichen werden. Die Rückstellung wurde gemäß § 39 Abs. 1 Nr. 7 GemHVO-Doppik gebildet.

Die Vorauszahlungen des laufenden Jahres wurden sachgerecht als Verwendung der Rückstellung gebucht.

3.3 Sonstige Rückstellungen

31.12.2008	EUR	1.666.353,42
31.12.2007	EUR	5.140.277,82

	31.12.2008	31.12.2007
	EUR	EUR
Urlaub und Überstunden	704.293,42	751.611,36
Rückstellung für Rechts- und Beratungskosten	640.000,00	440.000,00
Rückstellung für Kostenausgleich nach § 28 HKJGB	139.260,00	70.070,00
Rückstellung KGRZ Wiesbaden	51.000,00	54.000,00
Rückstellung Planungsverband Ballungsraum Frankfurt/Rhein-Main	0,00	95.000,00
Prozesskostenrückstellung	103.400,00	471.000,00
Kreditausfallbürgschaft STEG	0,00	3.106.561,35
Rückstellung Förderung Standortkinder	28.400,00	0,00
Rückstellung für andere Aufwendungen	0,00	152.035,11
	1.666.353,42	5.140.277,82

Die Rückstellung für Urlaub und Überstunden basiert auf den Resturlaubstagen und Überstunden der einzelnen Mitarbeiter zum 31. Dezember 2008.

Die Rückstellung für Rechts- und Beratungskosten betreffen Rückstellungen für Beratung und Prüfung der Eröffnungsbilanz, der Jahresabschlüsse 2006 bis 2008 sowie sonstige Beratungsleistungen.

§ 28 des Hessischen Kinder- und Jugendhilfegesetzbuches (HKJGB) regelt den Kostenausgleich für die Inanspruchnahme eines Kindertagesstättenplatzes durch gemeindefremde Kinder. Danach ist der gesamte, nicht durch Einnahmen gedeckte Kostenaufwand der Standortgemeinde pro Tageseinrichtungsplatz einschließlich der Vorhaltekosten (ausgenommen sind Investitionskosten) durch die Wohnortgemeinde des Kindes zu erstatten. Für diesen Sachverhalt ist eine Rückstellung zu bilden.

Im Zusammenhang mit der Kündigung der Mitgliedschaft im Kommunalen Gebietsrechenzentrum (KGRZ) Wiesbaden zum 31.12.2005 und möglicher daraus resultierender ungewisser Verbindlichkeiten, wird ein Betrag in Höhe von EUR 51.000,00 zurückgestellt.

Aufgrund des zum Zeitpunkt der Abschlussarbeiten zum Jahresabschluss 2007 angekündigten Außerkrafttretens des „Gesetzes zur Stärkung der kommunalen Zusammenarbeit im Ballungsraum Frankfurt/Rhein-Main (Ballungsraumgesetz, BallrG)“ und einer möglichen daraus folgenden Auflösung des „Planungsverbandes Ballungsraum Frankfurt/Rhein-Main“, wurde gemäß dem Vorsichtsprinzip eine Rückstellung für ungewisse Verbindlichkeiten im Zusammenhang mit der Auflösung des „Planungsverbandes Ballungsraum Frankfurt/Rhein-Main“ gebildet.
Da dieser Sachverhalt nicht eingetreten ist, wurde die Rückstellung im Folgejahr wieder aufgelöst.

Die Prozesskostenrückstellung bezieht sich auf zwei Gerichtsverfahren. Die Höhe der gebildeten Rückstellung basiert auf dem Gegenstandswert und den Aufwendungen für Anwälte sowie Sachverständigengutachten. Im Wirtschaftsjahr wurden zwei Prozesse beendet. Die dafür gebildeten Rückstellungen sind entsprechend in Anspruch genommen worden.

Die Stadt Eschborn hat für ein Darlehen der Städtebaulichen Entwicklungsgesellschaft mbH (STEG) bei der Dresdner Bank gebürgt. Die STEG war bilanziell bereits zum 31. Dezember 2006 überschuldet. Im Jahr 2008, als es zur Fälligkeit des Darlehens kam, hat die Stadt

Eschborn eine Eigenkapitalaufstockung in Höhe von EUR 17.200.000,00 gewährt. Die Rückstellung wurde in 2008 entsprechend aufgelöst.

Die Rückstellungen für andere Aufwendungen i.H.v. EUR 152.035,11 betreffen Umsatzsteuernachzahlungen aus einer Betriebsprüfung. Aufgrund der Zahlung in 2008 wurde die Rückstellung in Anspruch genommen.

4. Verbindlichkeiten

4.1 Verbindlichkeiten aus Zuweisungen und Zuschüssen, Transferleistungen, Investitionszuweisungen und -zuschüssen sowie Investitionsbeiträgen

31.12.2008	EUR	188.751,25
31.12.2007	EUR	8.718.085,75

Der Ausweis betrifft im Wesentlichen die Gewerbesteuerumlage für das IV. Quartal 2008.

4.2 Verbindlichkeiten aus Lieferungen und Leistungen

31.12.2008	EUR	1.286.773,20
31.12.2007	EUR	2.437.022,57

Die Verbindlichkeiten aus Lieferungen und Leistungen sind einzeln in einer „Offene-Posten-Liste“ nachgewiesen.

4.3 Verbindlichkeiten gegenüber verbundenen Unternehmen, gegenüber Unternehmen, mit denen ein Beteiligungsverhältnis besteht, und Sondervermögen

31.12.2008	EUR	99.518,68
31.12.2007	EUR	269.532,59

Der Ausweis betrifft eine Verbindlichkeit gegenüber den Stadtwerken Eschborn.

4.4 Sonstige Verbindlichkeiten

31.12.2008	EUR	665.775,79
31.12.2007	EUR	1.433.730,70

	31.12.2008
	EUR
Verwahrgelder	44.153,20
Fehlbelegungsabgabe	316.330,28
Verbindlichkeiten gegenüber dem Finanzamt	216.337,75
Kreditorische Debitoren	28.578,05
Fremdgeldverbindlichkeiten Wasser	50.018,79
Fremdgeldverbindlichkeiten Kanal	9.012,15
Fremdgeldverbindlichkeiten Parkhaus	-1.259,89
Verbindlichkeiten gegenüber den Sozialversicherungs-trägern	2.605,46
	665.775,79

Bei den Fremdgeldverbindlichkeiten Wasser, Kanal und Parkhaus handelt es sich um Verbindlichkeiten aus Lieferungen und Leistungen der Stadtwerke Eschborn, die durch die Stadt Eschborn verwaltet werden.

5. Rechnungsabgrenzungsposten

31.12.2008	EUR	1.629.412,28
31.12.2007	EUR	1.625.945,35

Der Ausweis betrifft im Wesentlichen die Grabnutzungsrechte. Da diese im Voraus bezahlt werden, wurde ein Rechnungsabgrenzungsposten gebildet.

Die Zahlungen für die Grabnutzungsrechte der einzelnen Grabarten wurden ermittelt und entsprechend der Nutzungsdauer aufgelöst (vgl. § 45 Abs. 2 GemHVO-Doppik). Die Berech-

nung und Fortschreibung der Grabnutzungsgebühr erfolgte aus einem separaten Friedhofsverwaltungsprogramm.

4. Erläuterungen zur Ergebnisrechnung

Zu Position 1) Privatrechtliche Leistungsentgelte

2008	EUR	745.960,29
2007	EUR	643.589,26

Die **Umsatzerlöse aus privatrechtlichen Leistungsentgelten** setzen sich wie folgt zusammen:

	2008	**2007**
	EUR	EUR
Verkaufserlöse	174.539,54	95.516,68
Umsatzerlöse aus der Überlassung von Gebäuden und Räumen, Pacht	131.864,75	123.711,18
Kostenerstattung für Integrationsplätze Kita	436.516,00	421.366,40
Sonstige	3.040,00	2.995,00
	745.960,29	643.589,26

Die Verkaufserlöse enthalten u.a. EUR 42.612,60 Erlöse aus der Veräußerung von Eintrittskarten für Theateraufführungen sowie EUR 35.887,77 Erlöse aus der Veräußerung von Holz aus dem Stadtwald.

Zu Position 2) Öffentlich-rechtliche Leistungsentgelte

2008	EUR	3.503.159,96
2007	EUR	3.452.424,34

	2008	2007
	EUR	EUR
Müllabfuhrgebühren	1.745.859,15	1.757.045,00
Kita-Gebühren	553.112,30	510.206,00
Bescheide, Veranlagungen	118.651,45	132.751,00
Grabnutzungsrechte	95.392,76	123.668,93
Benutzungsgebühren	375.859,49	375.015,65
Verwaltungsgebühren	317.517,88	307.006,79
Unentgeltliche Wertabgabe Wiesenbad	149.838,13	117.732,34
Bußgelder	146.928,80	128.998,63
	3.503.159,96	3.452.424,34

Die Position „unentgeltliche Wertabgabe“ betrifft die unentgeltliche Nutzung des Schwimmbades durch die Vereine.

Zu Position 3) Kostenersatzleistungen und -erstattungen

2008	EUR	709.054,98
2007	EUR	560.122,90

	2008	2007
	EUR	EUR
Erstattungen von Personalaufwendungen	408.618,00	418.014,89
Sonstige Kostenersätze und Erstattungen	300.436,98	142.108,01
	709.054,98	560.122,90

Zu Position 5) Steuern und steuerähnliche Erträge einschließlich Erträge aus gesetzlichen Umlagen

2008	EUR	99.292.121,72
2007	EUR	162.872.352,67

	2008	2007
	EUR	EUR
Gewerbesteuer	80.335.861,85	145.017.773,06
Städtischer Anteil an der Einkommensteuer	13.041.042,31	11.988.198,63
Städtischer Anteil an der Umsatzsteuer	3.550.047,68	3.435.201,35
Grundsteuer B	2.288.534,96	2.391.076,18
Grundsteuer A	13.897,21	13.808,89
Sonstige		
- Spielapparatesteuer	61.204,10	24.760,95
- Jagd- und Fischereipacht	1.533,61	1.533,61
	99.292.121,72	162.872.352,67

Zu Position 7) **Erträge aus Zuweisungen und Zuschüssen für laufende Zwecke und allgemeine Umlagen**

2008	EUR	2.067.083,14
2007	EUR	1.721.228,49

	2008	2007
	EUR	EUR
Allgemeine Finanzzuweisungen	145.512,26	145.392,26
Familienleistungsausgleich	790.366,50	731.448,28
Zuweisungen des Kreises (größtenteils Kita)	305.214,48	244.664,88
Zuweisungen des Landes	784.587,42	593.445,78
Zuweisungen des Bundes	37.718,24	6.277,29
Sonstige Zuweisungen	3.684,24	0,00
	2.067.083,14	1.721.228,49

Zu Position 8) **Erträge aus der Auflösung von Sonderposten aus Investitionszuweisungen, -zuschüssen und Investitionsbeiträgen**

2008	EUR	338.805,14
2007	EUR	300.386,47

Die erhaltenen Investitionszuweisungen, -zuschüsse und -beiträge wurden nach § 38 Abs. 4 GemHVO-Doppik passiviert und über die Nutzungsdauer der zugeordneten Vermögensgegenstände aufgelöst.

Zu Position 9) Sonstige ordentliche Erträge

2008	EUR	4.372.075,30
2007	EUR	1.008.705,53

	2008	**2007**
	EUR	EUR
Konzessionsabgaben	959.659,64	924.405,13
Erträge aus der Auflösung der Pauschalwertberichtigung auf Forderungen aus Steuern	1.807.803,29	6.000,00
Erträge aus der Auflösung von Rückstellungen	1.526.317,22	0,00
Erträge aus Schadensersatzleistungen	51.638,70	66.163,20
Sonstige	26.656,45	12.137,20
	4.372.075,30	1.008.705,53

Die hohen Abweichungen resultieren aus der Anpassung einer Einzelwertberichtigung einer Steuerforderung sowie der Auflösung der Rückstellung STEG, die zur Eröffnungsbilanz in Höhe des negativen Eigenkapitals gebildet wurde (s. Punkt 3.3 „Sonstige Rückstellungen“).

Zu Position 11) Personalaufwendungen

2008	EUR	13.209.706,81
2007	EUR	13.059.183,24

	2008	2007
	EUR	EUR
Entgelt Arbeitnehmer	11.865.805,59	11.382.049,05
Bezüge Beamte	1.124.035,37	1.414.868,26
Aufwendungen für Fort- und Weiterbildungen	139.307,37	190.021,15
Aufwendungen für Personaleinstellungen	47.307,18	36.625,05
Aufwendungen für Belegschaftsveranstaltungen	17.057,18	11.652,24
Aufwendungen für Betriebs- und Amtsarzt	3.429,29	3.998,33
Sonstige Personalaufwendungen	12.764,83	19.969,16
	13.209.706,81	13.059.183,24

Zu Position 12) Versorgungsaufwendungen

2008	EUR	4.686.242,66
2007	EUR	4.503.488,43

	2008	2007
	EUR	EUR
Arbeitgeberanteil zur Sozialversicherung	2.405.027,49	2.260.261,03
Zuführung zur Pensions- und Beihilferückstellung	545.042,58	686.893,87
Zusatzversorgung Lohn- und Gehaltsbereich	912.727,35	857.405,99
Versorgungsbezüge	572.485,22	450.385,92
Berufsgenossenschaft	118.348,71	104.661,05
Fürsorge und Unterstützungsleistung	43.764,81	34.069,07
Beihilfen	88.846,50	109.811,50
	4.686.242,66	4.503.488,43

Zu Position 13) **Aufwendungen für Sach- und Dienstleistungen**

2008	EUR	12.844.246,31
2007	EUR	11.717.175,46

	2008	2007
	EUR	EUR
Aufwendungen für bezogene Leistungen	6.816.118,30	5.794.279,94
Aufwendungen für Roh-, Hilfs- und Betriebsstoffe	3.204.797,35	2.964.388,17
Aufwendungen für die Inanspruchnahme von Rechten und Dienstleistungen	1.329.987,61	1.408.700,58
Aufwendungen für Kommunikation, Dokumentation und Information	1.088.409,25	1.327.663,07
Aufwendungen für Beiträge und Sonstiges	404.933,80	222.143,70
	12.844.246,31	11.717.175,46

Die **Aufwendungen für bezogene Leistungen** setzen sich wie folgt zusammen:

	EUR
Fremdleistungen	1.714.915,76
Aufwandsentschädigung	540.916,74
Instandhaltungsmaßnahmen	2.095.806,02
Fremdentsorgung und Reinigung	2.174.063,59
Wartungskosten	290.416,19
	6.816.118,30

Die **Aufwendungen für Roh-, Hilfs- und Betriebsstoffe** setzen sich wie folgt zusammen:

	EUR
Rohstoffe / Material	1.072.863,61
Strom, Gas, Wasser, Abwasser, Fernwärme	2.131.933,74
	3.204.797,35

Die **Aufwendungen für Kommunikation, Dokumentation und Information** setzen sich wie folgt zusammen:

	EUR
Büromaterial	282.667,09
Fachliteratur	65.616,28
Porto- und Versandkosten	73.057,41
Telefonkosten	189.435,93
Presse- und Öffentlichkeitsarbeit	257.022,91
Gästebewirtung	220.609,63
	1.088.409,25

Die **Aufwendungen für Beiträge und Sonstiges** beinhalten vor allem Aufwendungen für Versicherungen (EUR 186.876,38) sowie Beiträge zu Wirtschaftsverbänden (EUR 45.786,21).

Zu Position 14) **Abschreibungen**

2008	EUR	4.959.125,73
2007	EUR	9.848.648,88

	2008	2007
	EUR	EUR
Abschreibungen auf		
- Gebäude und Sachanlagen	3.085.277,72	2.905.637,82
- Betriebsausstattung	274.413,50	244.337,21
- Fuhrpark	225.314,95	192.309,29
- geringwertige Wirtschaftsgüter	158.850,35	218.723,73
- aktivierte Belegungsrechte	174.360,64	163.860,62
- Geschäftsausstattung	139.501,56	130.469,42
- andere Anlagen	77.121,99	69.244,62
- technische Anlagen	58.771,08	46.314,17
- immaterielle Vermögensgegenstände	139.373,15	71.694,92
Außerplanmäßige Abschreibungen	58.301,64	4.390,70

Abschreibungen auf Forderungen	0,00	0,00
Sonstige Abschreibungen Umlaufvermögen		11,00
Korrekturkonto Abstimmung Mandantenwechsel	18.883,80	
Zuführung zur		
- Pauschalwertberichtigung	505.000,00	1.229.000,00
- Einzelwertberichtigung	43.955,35	4.572.655,38
	4.959.125,73	9.848.648,88

Im Zuge der Überleitungsarbeiten vom alten auf den neuen Buchungsmandanten (Abstimmung der Kassenkonten zwischen Finanzbuchhaltung und Mittelbewirtschaftung) waren in der Finanzbuchhaltung nicht mehr abstimmbare Beträge auszubuchen. Diese Fehlbuchungen waren systembedingt und haben keine Auswirkungen auf offene Forderungen und Verbindlichkeiten der Debitoren und Kreditoren.

Zu Position 15) Aufwendungen für Zuweisungen und Zuschüsse sowie besondere Finanzausgaben

2008	EUR	3.333.439,54
2007	EUR	2.708.342,81

	2008	**2007**
	EUR	EUR
Vereins- und Jugendförderung	890.249,88	647.700,54
Kindergärten	701.335,63	807.131,11
Main-Taunus Verkehrsgesellschaft mbH	653.573,79	653.573,79
Bambini-Programm	347.702,50	157.637,70
Arbeiterwohlfahrt	254.713,18	241.679,36
Zwergenburg	155.600,00	0,00
Educcare	145.200,00	100.000,00
Sonstige	185.064,56	100.620,31
	3.333.439,54	2.708.342,81

Zu Position 16) **Steueraufwendungen und Aufwendungen aus gesetzlichen Umlageverpflichtungen**

2008	EUR	61.260.594,41
2007	EUR	107.039.465,96

	2008	**2007**
	EUR	EUR
Kreisumlage	38.434.461,92	48.097.283,61
Gewerbesteuerumlage	13.520.878,12	36.176.920,46
Schulumlage	9.015.241,42	22.530.372,18
Andere Umlagen	284.640,59	230.178,57
Sonstige	5.372,36	4.711,14
	61.260.594,41	107.039.465,96

Die gesunkenen Gewerbesteuereinnahmen (s. Position 5) führen im Umkehrschluss zu niedrigeren Aufwendungen der Kreis- und Schulumlage.

Zu Position 17) **Transferaufwendungen**

2008	EUR	218.561,50
2007	EUR	120.203,50

Zu Position 18) **Sonstige ordentliche Aufwendungen**

2008	EUR	138.527,33
2007	EUR	104.674,36

	2008	**2007**
	EUR	EUR
Schuldendiensthilfen	19.134,33	19.134,33
Kfz-Steuer	8.316,73	7.548,96

Grundsteuer	5.363,93	6.898,07
Sonstige betriebliche Steuern	31.771,10	0,00
Sonstige Erstattungen	72.694,87	70.298,00
Allgemeine Finanzzuweisungen	1.246,37	795,00
	138.527,33	104.674,36

Zu Position 21) Finanzerträge

2008	EUR	17.718.924,49
2007	EUR	17.446.320,78

	2008	**2007**
	EUR	EUR
Verzinsung von Steuernachforderungen (Gewerbesteuervollverzinsung)	4.812.290,64	7.706.388,00
Bankzinsen	12.739.430,17	9.584.495,62
Übrige sonstige Zinsen und ähnliche Erträge	107.392,11	90.552,76
Säumniszuschläge	4.241,92	28.841,60
Mahngebühren	55.569,65	36.042,80
	17.718.924,49	17.446.320,78

Zu Position 22) Zinsen und sonstige Finanzaufwendungen

2008	EUR	2.584.938,00
2007	EUR	502.750,64

	2008	**2007**
	EUR	EUR
Erstattungszinsen Gewerbesteuer	2.584.983,00	319.552,00
Sonstige Zinsen und ähnliche Aufwendungen	0,00	183.198,64
	2.584.983,00	502.750,64

Der enorme Anstieg der Erstattungszinsen aus Gewerbesteuerrückzahlungen spiegelt die Auswirkungen der europaweiten Finanzkrise wider.

Zu Position 25) Außerordentliche Erträge

2008	EUR	310.068,15
2007	EUR	382.361,38

	2008	**2007**
	EUR	EUR
Erträge aus Vermögensveräußerung	277.796,29	324.353,00
Rückzahlung von Fraktionszuschüssen aus Vorjahren	25.954,13	19.233,38
Sonstiges	6.317,73	38.775,00
	310.068,15	382.361,38

Die Erträge aus Vermögensveräußerung betreffen im Wesentlichen einen Grundstücksverkauf in der Bettina-von-Arnim-Straße sowie die Veräußerung von städtischen Kraftfahrzeugen.

Zu Position 26) Außerordentliche Aufwendungen

2008	EUR	186.724,58
2007	EUR	176.479,75

	2008	**2007**
	EUR	EUR
Verlust aus dem Abgang von Vermögensgegenständen	3.738,28	3,00
Periodenfremde Aufwendungen	157.299,21	94.292,60
Sonstige außerordentliche Aufwendungen	25.687,09	82.184,15
	186.724,58	176.479,75

Bei dem Verlust aus dem Abgang von Vermögensgegenständen handelt es sich um den Abgang eines städtischen KFZ nach einem Totalschaden.

Die periodenfremden Aufwendungen setzen sich hauptsächlich aus der Veranlagung von Gewerbesteuer (EUR 111.830,00) die Vorjahre betreffend zusammen.

Unter die sonstigen außerordentlichen Aufwendungen fallen u.a. die Begleichung von Versicherungsschäden, Gebührenerstattungen bei vorzeitiger Rückgabe von Kaufgräbern oder die Nachzahlung einer Abstandszahlung.

5. Erläuterungen zu den Finanzrechnungen

Die GemHVO-Doppik sieht gemäß § 47 die Aufstellung einer indirekten Finanzrechnung (A) und einer direkten Finanzrechnung (B) vor.

In den Gesamtfinanzrechnungen werden die Einzahlungen und Auszahlungen der Gemeinde aus laufender Verwaltungstätigkeit, aus Investitionstätigkeit, aus Finanzierungstätigkeit sowie die haushaltsunwirksamen Zahlungsvorgänge der Rechnungsperiode nachgewiesen. Die Finanzrechnungen geben Informationen über die Zahlungsströme sowie die Zahlungsmittelbestände der Kommune.

Während bei der Finanzrechnung A das Jahresergebnis um zahlungsunwirksame Positionen, wie z.B. Einstellungen und Auflösungen von Rückstellungen sowie Abschreibungen korrigiert wird, orientiert sich die Finanzrechnung B an der Kassenwirksamkeit.

Im Rahmen der Finanzrechnung A sind die fortgeschriebenen Haushaltsansätze den Rechnungsergebnissen gegenüberzustellen.

Finanzplan und Gesamtfinanzrechnung A weisen folgende Größen auf:

	Haushaltsplan 2008 (Fortschreibung) **EUR**	**Jahresergebnis 2008** **EUR**
Finanzmittelfluss aus laufender Verwaltungstätigkeit	9.164.234,00	-19.375.337,43
Finanzmittelfluss aus Investitionstätigkeit	-67.102.845,00	-36.231.810,76
Finanzmittelfluss aus Finanzierungstätigkeit	0,00	0,00
Finanzmittelfehlbetrag aus haushaltsunwirksamen Vorgängen	0,00	-1.439.469,86
Finanzmittelüberschuss / - fehlbedarf	**-57.938.611,00**	**-57.046.618,05**

Sowohl im „Finanzmittelfluss aus laufender Verwaltungstätigkeit“ (TEUR -19.375) als auch in der Position „Finanzmittelfluss aus Investitionstätigkeit“ (TEUR -36.232) sind mehr

Auszahlungen als Einzahlungen zu verzeichnen. Aus diesem Grund ist im Jahr 2008 der Finanzmittelbestand um TEUR 57.047 auf TEUR 213.168 gesunken.

Während die indirekte Finanzrechnung (Finanzrechnung A) aus der Vermögens- und Ergebnisrechnung abgeleitet wurde, wird die direkte Finanzrechnung (Finanzrechnung B) unmittelbar aus der Finanzsoftware mpsNF erzeugt. Damit geht die Stadt Eschborn rechtskonform mit der Auslegung des Hessischen Ministeriums des Inneren und für Sport. In einer E-Mail vom 11.02.2010 an die Rechnungsprüfungsämter heißt es u.a.:
„... Aus Sicht der Rechenschaftslegung ist es ausreichend, wenn nur eine dieser Rechnungen unmittelbar aus dem Buchhaltungssystem erzeugt wird. In diesem Fall kann die weitere Gesamtfinanzrechnung aus den Jahresabschlussdaten, z.B. der Vermögensrechnung (Bilanz), der direkten Gesamtfinanzrechnung, angefertigt werden. Ein zusätzlicher Informationsmehrwert durch die systemtechnische Ableitung der zweiten Gesamtfinanzrechnung ist nicht zu erkennen."

Gemäß § 50 Abs. 2 GemHVO-Doppik ist im Anhang eine **Übersicht über die fremden Finanzmittel** i.S.d. § 15 der Verordnung anzugeben. Aus den Finanzrechnungen ist ein Finanzmittelfehlbetrag aus haushaltsunwirksamen Zahlungsvorgängen i.H.v. EUR 1.439.469,86 zu verzeichnen. Dieser teilt sich wie folgt auf:

	Einzahlungen (EUR)	**Auszahlungen (EUR)**	**Summe (EUR)**
Bereich Umsatz-/ Vorsteuer	205.748,78	10.200,06	195.548,72
Bereich Stadtwerke	8.644.034,26	10.036.314,20	-1.392.279,94
Bereich Verwahrgelder	300.484.080,03	300.743.104,82	-259.024,79
Bereich Vorschusszahlungen	8.102.403,70	8.086.117,55	16.286,15
Summe (EUR)	**317.436.266,77**	**318.875.736,63**	**-1.439.469,86**

6. Sonstige Angaben

6.1 Rechtliche und wirtschaftliche Grundlagen

Die Stadt Eschborn entstand im Zuge der Gebietsreform zum 01. Januar 1972 aus dem Zusammenschluss der ehemals selbständigen Gemeinden Eschborn und Niederhöchstadt.
Die Rechtsstellung der Stadt Eschborn ergibt sich aus der Hessischen Gemeindeordnung.

Die Stadt Eschborn ist eine kreisangehörige Gebietskörperschaft mit Stadtrecht im Main-Taunus-Kreis. Als Gebietskörperschaft verwaltet sie ihr Gebiet nach den Grundsätzen der gemeindlichen Selbstverwaltung.

Die Aufsichtsbehörde ist der Landrat des Main-Taunus-Kreises. Die obere Aufsichtsbehörde ist der Regierungspräsident des Regierungsbezirkes Darmstadt. Die oberste Aufsichtsbehörde ist der Minister des Innern und für Sport des Landes Hessen.

Der Hauptsitz der Stadtverwaltung befindet sich im Rathaus, Rathausplatz 36, 65760 Eschborn. Im Stadtteil Niederhöchstadt ist eine weitere Verwaltungsstelle angesiedelt.

Gemäß § 6 Abs. 1 HGO hat die Stadtverordnetenversammlung der Stadt Eschborn am 17.12.1981 die Hauptsatzung der Stadt Eschborn beschlossen. Die Fassung dieser Satzung erfuhr ihre letzte Änderung am 13.07.2011.

6.2 Statistische Angaben

Die Gemarkungsfläche beträgt 1.213 ha.
Die Einwohnerzahl zum 31.12.2008 betrug 20.732.

6.3 Organe und Vertretungsbefugnis

Die **Stadtverordnetenversammlung** ist das oberste Organ der Stadt Eschborn. Die Zahl der Stadtverordneten in der Stadtverordnetenversammlung der Stadt Eschborn beträgt gemäß § 38 Abs. HGO für Städte bis zu 25.000 Einwohner 37 Mitglieder.

Die Wahlzeit der Stadtverordnetenversammlung beträgt fünf Jahre.

Am 27. März 2011 wurden die letzten Kommunalwahlen durchgeführt.

Zum Stichtag des Jahresabschlusses 31.12.2008 sah nach der Kommunalwahl vom 26. März 2006 die Sitzverteilung auf die einzelnen Fraktionen wie folgt aus:

CDU – Christlich Demokratische Union:	15 Sitze
SPD – Sozialdemokratische Partei Deutschland:	9 Sitze
Bündnis 90/Die Grünen:	4 Sitze
FDP – Freie Demokratische Partei:	5 Sitze
BGE - Bürgergemeinschaft Eschborn:	1 Sitz
DIE BÜRGERLICHEN:	1 Sitz
DIE LINKE:	2 Sitze

Die Mitglieder der Stadtverordnetenversammlung zum Stichtag 31.12.2008 sind im Folgenden genannt:

Stadtverordnetenvorsteher:
Döll, Horst-Günter

Stadtverordnete:

Fritsch, Susanne	(stellv. Stadtverordnetenvorsteherin)
Schwammel, Stephan	(stellv. Stadtverordnetenvorsteher)
Geiger, Michael	(stellv. Stadtverordnetenvorsteher)
Bender, Monika	(stellv. Stadtverordnetenvorsteher)
Barz, Thomas	
Bauer, Michael	
Beck, Daniela	
Becking, Lilli	
Bergner, Franziska	

Birkert, Reinhard
Bugler, Heiko
Christoph, Christa
Du Bois, Heidrun
Ebert, Thomas
Fritsch, Axel
Fuhrländer, Horst
Dr. Gerhardt, Christian
Göbbels, Heinz A.
Haas, Frank
Hennemuth, Wilhelm
Herkströter, Christine
Hornung, Fritz-Walter
Jerger, Dietmar
Kern, Josef
Krüger, Fritz W.
Kunz, Klaus
Leifheit, Norbert
Matthes, Thomas
Nassabi, Dorothea
Pohlen, Peter
Quast, Karl
Reckhard, Michael
Reiß, Harald
Richter, Gerrit
Rümann-Heller, Jutta
von Sternheim, Markus

Die Stadtverordnetenversammlung beschließt über die wichtigen Angelegenheiten der Stadt. Sie kann die Beschlussfassung über bestimmte Angelegenheiten oder bestimmte Arten von Angelegenheiten auf den Magistrat oder einen Ausschuss übertragen. Dies gilt nicht für die in § 51 HGO aufgeführten ausschließlichen Zuständigkeiten der Stadtverordnetenversammlung.

Die Stadtverordnetenversammlung hat zur Vorbereitung ihrer Beschlüsse folgende **Ausschüsse** aus ihrer Mitte gebildet:

- Haupt- und Finanzausschuss
  (Ausschussvorsitzende zum Bilanzstichtag: Stadtverordnete Heidrun Du Bois)
- Bau- und Umweltausschuss
  (Ausschussvorsitzender zum Bilanzstichtag: Stadtverordneter Karl Quast)
- Ausschuss für Jugend, Soziales und Sport
  (Ausschussvorsitzende zum Bilanzstichtag: Stadtverordnete Jutta Rümann-Heller)

Die Ausschüsse geben eine Beschlussempfehlung zu den einzelnen Beratungsgegenständen ab. Die abschließende Entscheidung trifft die Stadtverordnetenversammlung.

Der **Magistrat** als Verwaltungsbehörde der Stadt hat die Stadtverordnetenversammlung über die wichtigen Verwaltungsangelegenheiten laufend zu unterrichten. Er besorgt nach den Beschlüssen der Stadtverordnetenversammlung im Rahmen der bereitgestellten Mittel die laufende Verwaltung der Stadt Eschborn. Der Magistrat besteht aus dem hauptamtlichen Bürgermeister, dem Ersten Stadtrat sowie 12 ehrenamtlichen Stadträten. Der Magistrat vertritt die Stadt.

Die Mitglieder des Magistrats zum 31.12.2008 waren:

Speckhardt, Wilhelm	(Bürgermeister)
Geiger, Mathias	(Erster Stadtrat)
Bottoms, Irmtraud	
Buch, Bernd	
Christoph, Heinz O.	
Gritsch, Karlheinz	
Haubold, Lydia	
Kannengießer, Adolf	
Kern, Christa	
Meyer, Gerda	
Odenwald, Angelika	
Vorhagen, Wolfgang	
Wilhelm, Bernd	
Zaß, Wiebke	

Der **Bürgermeister** wird von den Bürgerinnen und Bürgern der Stadt direkt gewählt. Die Amtszeit des Bürgermeisters beträgt sechs Jahre. Er bereitet die Beschlüsse des Magistrats vor und führt sie aus. Der Bürgermeister leitet und beaufsichtigt den Geschäftsgang der gesamten Verwaltung und sorgt für den geregelten Ablauf der Verwaltungsgeschäfte.

Der **Erste Stadtrat** ist der allgemeine Vertreter des Bürgermeisters.

Die **ehrenamtlichen Stadträte** werden von der Stadtverordnetenversammlung für die Wahlzeit der Stadtverordnetenversammlung gewählt.

In Eschborn wurde im November 2005 zum vierten Mal ein **Ausländerbeirat** gewählt. Er verfügt über 7 Mitglieder. Seine Aufgabe ist die Interessenvertretung der ausländischen Einwohner gegenüber den städtischen Gremien sowie die Beratung der Organe der Gemeinde in allen Angelegenheiten, die ausländische Einwohner betreffen.

Seit 1999 gibt es in Eschborn zwei **Kinderbeiräte** und einen **Jugendbeirat**. Sie vertreten die Interessen der Kinder und Jugendlichen in Eschborn. Sie können den Magistrat und die Stadtverordnetenversammlung in allen Angelegenheiten, die Kinder und Jugendliche berühren, beraten. Die Kinderbeiräte haben jeweils 20, der Jugendbeirat 18 Mitglieder.

6.4 Mitarbeiterinnen und Mitarbeiter

Durchschnittlich über das Rechnungsjahr 2008 betrachtet, waren bei der Stadt Eschborn beschäftigt:

28	Beamte
447	Arbeitnehmer
5	Auszubildende

6.5 Steuerliche Verhältnisse

Die Stadtverwaltung ist steuerrechtlich eine juristische Person des öffentlichen Rechts und daher grundsätzlich als solche nicht steuerpflichtig.
Jedoch wird dieser Grundsatz dort durchbrochen, wo juristische Personen des öffentlichen Rechts gewerbliche Aufgaben wahrnehmen (§ 4 Abs. 2 Körperschaftssteuergesetz - KStG). Dies ist bei der Stadt Eschborn beim Wiesenbad, Ladenzentrum, Stadthalle und der Wes-

terbachhalle der Fall. Diese Einrichtungen unterliegen in vollem Umfang der **Körperschaftssteuerpflicht.** Die Stadt ist zur jährlichen Abgabe der Gewinnermittlung und der daraus resultierenden Körperschaftssteuererklärung verpflichtet.

Umsatzsteuerrechtlich sind juristische Personen des öffentlichen Rechts in Anlehnung an die § 1 Abs. 1 Nr. 6, § 4 KStG mit ihren Betrieben gewerblicher Art voll umsatzsteuerbar. Jedoch erstreckt sich die **Umsatzsteuerpflicht** über den oben genannten Bereich zusätzlich auf die Umsätze im Forstbereich.
Gemäß § 18 Abs. 2 Umsatzsteuergesetz – UStG ist die Stadt Eschborn zur Abgabe der vierteljährlichen Umsatzsteuervoranmeldung und zur Abgabe der Umsatzsteuererklärung für das Kalenderjahr verpflichtet.

6.6 Haftungsverhältnisse

Die bis zum Jahr 2007 bilanzierte Rückstellung für den Fall, dass die Stadt Eschborn für das Kreditausfallrisiko der STEG bürgen müsste, wurde in 2008 aufgelöst (siehe Ausführungen zur „Kreditausfallbürgschaft STEG“ unter 3.3 „Sonstige Rückstellungen“).

6.7 Beteiligungen

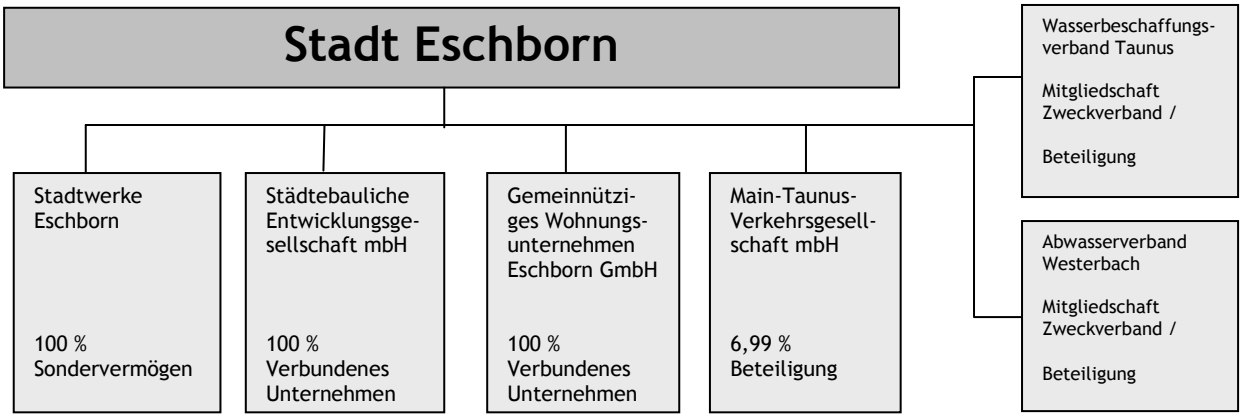

Die Stadt Eschborn verfügt über den städtischen Eigenbetrieb Stadtwerke Eschborn sowie über zwei stadteigene Gesellschaften – die Städtebauliche Entwicklungsgesellschaft (STEG) und das Gemeinnützige Wohnungsunternehmen GmbH.

Die **Stadtwerke Eschborn** werden seit dem 01. Januar 1983 als Eigenbetrieb nach den Bestimmungen des Hessischen Eigenbetriebsgesetzes geführt. Gegenstand ist die Versorgung des Stadtgebietes mit Frischwasser sowie mit Betriebswasser; weiterhin die Entsorgung des im Stadtgebiet anfallenden Abwassers und Oberflächenwassers. Zu den weiteren aktuellen Aufgaben gehört der Betrieb des Parkplatzes "Festplatz" an der Hauptstraße, der Tiefgarage am Rathausplatz sowie die Energieerzeugung, -beschaffung und –verteilung durch erneuerbare Energien.
Der Eigenbetrieb ist rechtlich selbständiges Sondervermögen der Stadt Eschborn.

Die **Städtebauliche Entwicklungsgesellschaft mbH (STEG)** wurde mit Gesellschaftsvertrag am 09. Dezember 1994 gegründet. Aufgabe der Gesellschaft ist die Erschließung des Camp-Phönix-Park Eschborn als Gewerbegebiet. Dieses Gebiet umfasst 50 ha, davon 25 ha Nettobauland. Grundlage bilden die Bebauungspläne „Stadt Eschborn, Camp Eschborn' Nr. 216" und „Stadt Schwalbach ‚Am weißen Stein' Nr. 98". Im Rechnungsjahr 2008 wurde die STEG von der Nassauischen Heimstätte Wohnungs- und Entwicklungsgesellschaft mbH, Frankfurt am Main als Projektentwickler unterstützt. Diese Maßnahme ist aktuell abgeschlossen.

Ferner verfügt die Stadt Eschborn über eine eigene Wohnungsbaugesellschaft, das **Gemeinnützige Wohnungsunternehmen Eschborn GmbH**. Diese Gesellschaft baut, unterhält und vermietet eigene Wohnungen. Der Zweck der Gesellschaft ist vorrangig eine sichere und sozial verantwortbare Wohnungsversorgung der breiten Schichten der Bevölkerung

(gemeinnütziger Zweck). Gemäß Gesellschaftsvertrag des Gemeinnützigen Wohnungsunternehmen GmbH in der Fassung vom 03. Februar 1994 (letzte Änderung am 24.10.2013) führt die Gesellschaft ihre Geschäfte nach den Grundsätzen der Wohnungsgemeinnützigkeit.

Die **Main-Taunus-Verkehrsgesellschaft mbH (**MTV**)** ist die Lokale Nahverkehrsorganisation des Main-Taunus-Kreises sowie seiner zwölf Städte und Gemeinden. Zusammen bilden sie die 13 Gesellschafter. Die MTV organisiert vor allem den öffentlichen Personen-Nahverkehr (ÖPNV) im Main-Taunus-Kreis (MTK). Die Stadt Eschborn ist mit einer Quote von 6,99 Prozent an der MTV beteiligt. Als Beteiligung gelten die Anteile an einer Gesellschaft auch bei weniger als 20 Prozent, wenn der Anteilsbesitz auf Dauer angelegt ist und dem Geschäftsbetrieb der Gemeinde durch Herstellung einer dauerhaften Verbindung zu dieser Einrichtung dient (vgl. Nr. 22 der VV zu § 49 GemHVO-Doppik).

Die Mitgliedschaften im **Wasserbeschaffungsverband Taunus** sowie im **Abwasserverband Westerbach** sind gem. Nr. 23 der VV zu § 49 GemHVO-Doppik den Beteiligungen zuzuordnen.

Name und Sitz des Unternehmens	Beteiligungsquote der Stadt (in %)	Bilanzwert zum 31.12.2008	Stammkapital 31.12.2008	Eigenkapital 31.12.2008	Jahresergebnis 31.12.2008
Stadtwerke Eschborn, Eschborn	100	8.238.741,83	4.590.300,00	8.043.542,45	2.984.817,10
Gemeinnütziges Wohnungsunternehmen Eschborn GmbH, Eschborn	100	2.213.253,40	1.329.358,89	2.418.173,22	1.000
Städtebauliche Entwicklungsgesellschaft mbH, Eschborn	100	15.507.700,28	17.327.822,97	15.507.700,28	2.761,85
Wasserbeschaffungsverband Taunus, Oberursel	22,41	1.358.043,06	0,00	7.935.510,66	0,00
Main-Taunus-Verkehrs-GmbH, Hofheim	6,99	102.583,53	300.300,00	1.467.575,52	0,00
Abwasserverband Westerbach (noch kameral)	-	1,00	-	-	-

6.8 Sonstige finanzielle Verpflichtungen

Die Stadt Eschborn ist Vertragspartner bei Versicherungs-, Miet-, Leasing- sowie Dauerlieferungs-, Wartungs-, Erbbau- und Pachtverträgen. Diese wurden zum Stichtag der Eröffnungsbilanz vollständig erfasst und bis zum 31.12.2008 fortgeschrieben.

Bei der Ermittlung der sonstigen finanziellen Verpflichtungen im Rahmen des Jahresabschlusses 2008 wurde i.S.d. Nr. 5 zur VV zu § 50 GemHVO-Doppik eine Wertgrenze herangezogen. Mit dem dort angegebenen Verweis auf § 114 g Abs. 1 S. 3 HGO ist gemäß Nr. IV der „Allgemeinen Bewirtschaftungsvorschriften der Stadt Eschborn“ die Wertgrenze von EUR 6.000,00 angenommen worden. Ein weiteres Kriterium war eine mindestens einjährige Vertragslaufzeit.

Nachfolgend werden Verträge mit wesentlichen jährlichen Verpflichtungen aufgeführt:

Vertragsgegenstand	Jährliche Verpflichtung (EUR)
Wartungsvertrag Kopierer (Rathaus)	32.906,88
Wartungsvertrag Lichtsignalanlagen	33.177,06
Stromversorgung Rathaus, Verwaltungsstelle Niederhöchstadt, Parkdeck (Süwag Energie AG)	34.577,00
Wartungsvertrag TK-Anlage (Rathaus)	39.954,60
Gasversorgung Rathaus und Stadtbücherei (Mainova AG)	40.000,00
Kfz-Versicherung (GVV)	40.615,00
Haftpflichtversicherung (GVV)	55.700,00
Gärtnerische Pflegearbeiten (Landau)	100.219,33
Gärtnerische Pflegearbeiten (Laackmann)	102.666,28
Gesetzliche Unfallversicherung (Unfallkasse Hessen)	108.826,00
Vereinszuschuss Schülerhilfe / Schülerwerkstatt (AWO Ortsverein Eschborn)	113.047,00
Ökomenische Diakoniestation Eschborn und Evangelische Kirchengemeinde Eschborn (Bezuschussung für Kranken-, Alten- und Familienpflege und Arbeit der Altentagesstätte)	151.000,00

Betriebskostenzuschuss Katholischer Kindergarten Eschborn	364.192,37
Betriebskostenzuschuss Evangelischer Kindergarten Eschborn	566.721,16
Betriebskostenzuschuss „Zwergenburg“	1.000.000,00
Betriebskostenzuschuss „Spatzennest“	1.000.000,00

7. Anlagen zum Anhang

7.1 Übersicht über den Stand des Anlagevermögens (Anlagenspiegel)

- 1000 EUR -

	Anlagevermögen	Gesamte Anschaffungs-/ Herstellungs-kosten am Beginn des Haushalts-jahres 2008	Zugänge zu AK/HK des Haushalts-jahres 2008 +	Abgänge zu AK/HK des Haushalts-jahres 2008 -	Umbu-chungen zu AK/HK des Haushalts-jahres 2008 + / -	Zuschrei-bungen des Haushalts-jahres 2008 +	Abschrei-bungen des Haushalts-jahres 2008	Abschrei-bungen kumuliert zum 31.12.2008 -	Stand am Ende des Haushalts-jahres 2008 (2+3-4+5+6-8)	Stand am Ende des Haushalts-jahres 2007
	1	2	3	4	5	6	7	8	9	10
1.	**Anlagevermögen**									
1.1	**Immaterielle Vermögensgegenstände**									
1.1.1	Konzessionen, Lizenzen und ähnliche Rechte	5.740	14				200	1.908	3.846	4.032
1.1.2	geleistete Investitionszuweisungen und -zuschüsse	2.343	518		2.770		114	163	5.468	2.294
	Summe 1.1:	**8.083**	**532**		**2.770**		**314**	**2.071**	**9.314**	**6.326**
1.2	**Sachanlagevermögen**									
1.2.1	Grundstücke und grundstücksgleiche Rechte	41.761	3.469		-1.690				43.540	41.761
1.2.2	Bauten, einschließlich Bauten auf fremden Grundstücken	46.966	666		8.292		1.329	13.702	42.222	34.593
1.2.3	Sachanlagen im Gemeingebrauch, Infrastrukturvermögen	77.488	547		950		1.756	44.094	34.891	35.150
1.2.4	Anlagen und Maschinen zur Leistungserstellung	517	73		209		85	269	530	333
1.2.5	andere Anlagen, Betriebs- und Geschäftsausstattung	8.068	1.551	6	166		849	4.786	4.993	4.131
1.2.6	geleistete Anzahlungen und Anlagen im Bau	7.443	10.896		-10.698				7.640	7.443
	Summe 1.2:	**182.242**	**17.202**	**6**	**-2.770**		**4.019**	**62.851**	**133.816**	**123.410**
1.3	**Finanzanlagevermögen**									
1.3.1	Anteile an verbundenen Unternehmen	9.952	16.008						25.960	9.952
1.3.2	Ausleihungen an verbundene Unternehmen	4.109		113		63		2.501	1.495	1.545
1.3.3	Beteiligungen	1.519					58	58	1.461	1.519
1.3.4	sonstige Finanzanlagen	2.023	35	33		19		1.226	798	778
	Summe 1.3:	**17.603**	**16.042**	**146**	**0**	**82**	**58**	**3.786**	**29.714**	**13.794**
	Gesamtsumme (1.1 bis 1.3):	**207.927**	**33.776**	**152**	**0**	**82**	**4.391**	**68.707**	**172.845**	**143.530**

7.2 Verbindlichkeitenübersicht

	Bezeichnung		Stand zum 31.12.2007 EUR	Laufzeit bis 1 Jahr EUR	Laufzeit 1 bis 5 Jahre EUR	Laufzeit von mehr als 5 Jahren EUR	Stand zum 31.12.2008 EUR
a)	Anleihen		0,00	0,00	0,00	0,00	0,00
b)	Verbindlichkeiten aus Kreditaufnahmen		0,00	0,00	0,00	0,00	0,00
		Verbindlichkeiten gegenüber Kreditinstituten		0,00			0,00
		Verbindlichkeiten gegenüber öffentlichen Kreditgebern		0,00			0,00
		sonstige Verbindlichkeiten aus Krediten		0,00			0,00
c)	Verbindlichkeiten aus kreditähnlichen Rechtsgeschäften		0,00	0,00	0,00	0,00	0,00
d)	Verbindlichkeiten aus Zuweisungen und Zuschüssen, Transferleistungen und Investitionszuweisungen und -zuschüsse sowie Investitionsbeiträge		8.718.085,75	188.751,25	0,00	0,00	188.751,25
e)	Verbindlichkeiten aus Lieferungen und Leistungen		2.437.022,57	1.286.773,20	0,00	0,00	1.286.773,20
f)	Verbindlichkeiten gegenüber verbundenen Unternehmen und gegen Unternehmen, mit denen ein Beteiligungsverhältnis besteht, und Sondervermögen		269.532,59	99.518,68	0,00	0,00	99.518,68
g)	sonstige Verbindlichkeiten		1.433.730,70	665.775,79	0,00	0,00	665.775,79

7.3 Forderungsübersicht

Bezeichnung		Stand zum 31.12.2007 EUR	Laufzeit bis 1 Jahr EUR	Laufzeit 1 bis 5 Jahre EUR	Laufzeit von mehr als 5 Jahren EUR	Stand zum 31.12.2008 EUR
Forderungen und sonstige Vermögensgegenstände		**23.059.928,56**	**47.857.311,70**	**0,00**	**0,00**	**47.857.311,70**
	Forderungen aus Zuweisungen und Zuschüssen, Transferleistungen, Investitionszuweisungen und -zuschüssen und Investitionsbeiträgen	4.169.962,32	4.629.576,60	0,00	0,00	4.629.576,60
	Forderungen aus Steuern und steuerähnlichen Abgaben	12.316.966,85	34.970.061,07	0,00	0,00	34.970.061,07
	Forderungen aus Lieferungen und Leistungen	300.354,66	837.151,25	0,00	0,00	837.151,25
	Forderungen gegen verbundene Unternehmen, mit denen ein Beteiligungsverhältnis besteht, und Sondervermögen	335.269,60	562.406,09			562.406,09
	Sonstige Vermögensgegenstände	5.937.375,13	6.858.116,69	0,00	0,00	6.858.116,69

7.4 Rückstellungsübersicht

Grund der Rückstellung		Stand zum 31.12.2007 EUR	Umbuchung 2008 EUR	Inanspruch-nahme 2008 EUR	Zuführung 2008 EUR	Auflösung 2008 EUR	Stand zum 31.12.2008 EUR
Rückstellungen für Pensionen und ähnliche Verpflichtungen		**12.319.122,00**					**12.632.066,00**
	davon: Pensionsrückstellungen	9.798.489,00	0,00	-91.584,00	460.735,00	0,00	10.167.640,00
	davon: Beihilferückstellungen	1.656.099,00	0,00	-19.760,00	84.433,00	0,00	1.720.772,00
	davon: Rückstellung sonstiger Personalaufwand (Altersteilzeit)	864.534,00	0,00	-234.399,00	113.519,00	0,00	743.654,00
Rückstellungen für Finanzausgleich und Steuerschuldverhältnisse		**112.052.821,60**					**97.204.986,94**
	davon: Rückstellung für Kreisumlage	80.361.114,48	0,00	-49.082.909,00	38.434.461,92	0,00	69.712.667,40
	davon: Rückstellung für Kreisschulumlage	31.691.707,12	0,00	-13.214.629,00	9.015.241,42	0,00	27.492.319,54
Sonstige Rückstellungen		**5.140.277,82**					**1.666.353,42**
	davon: Rückstellung für Urlaubs-/Überstunden-ansprüche	751.611,36	0,00	-127.023,91	79.705,97	0,00	704.293,42
	davon: Rückstellung auf Grund drohender Verpflichtungen aus anhängigen Gerichts-verhandlungen	471.000,00	0,00	-367.600,00	0,00	0,00	103.400,00
	davon: Rückstellung für Erstellung und Prüfung Jahresabschlüsse und Eröffnungsbilanz	440.000,00	0,00	0,00	200.000,00	0,00	640.000,00
	davon: Rückstellung Kostenausgleich gem. § 28 HKJGB	70.070,00	0,00	0,00	69.190,00	0,00	139.260,00
	davon: Rückstellung Förderung Standortkinder	0,00	0,00	0,00	28.400,00	0,00	28.400,00
	davon: Rückstellung KGRZ Wiesbaden	54.000,00	0,00	0,00	0,00	-3.000,00	51.000,00
	davon: Rückstellung Planungsverband	95.000,00	0,00	0,00	0,00	-95.000,00	0,00
	davon: Kreditausfallbürgschaft STEG	3.106.561,35	0,00	-1.692.300,72	0,00	-1.414.260,63	0,00
	davon: Rückstellung für andere Aufwendungen	152.035,11	0,00	-152.035,11	0,00	0,00	0,00

7.5 Ermächtigungen

Ergebnishaushalt 2008

Produkt	Budget	Bezeichnung bzw. Grund	Betrag
1.11.10.02	20.22.30	Organisationsuntersuchung	95.000,00 €
1.11.10.04	01.02.10	Kommunikations-/PR-Konzept und Neugestaltung Internetauftritt	198.200,00 €
1.11.10.05	10.15.10	Beratungsleistungen sowie Fort- und Weiterbildung im Zusammenhang mit der Doppik	95.000,00 €
1.11.10.09	50.55.10	Bauunterhaltung	4.000,00 €
1.12.20.01	30.31.20	Büroausstattung Schiedsmann	450,00 €
1.12.20.01	50.55.10	Entsorgungskosten Übergangswohnheim Flosset	15.000,00 €
1.12.60.01	50.55.60	Bauunterhaltung Feuerwehrgerätehäuser	2.000,00 €
2.24.30.01	50.55.20	Pflasterarbeiten	9.000,00 €
2.25.20.01	20.26.10	Veröffentlichung Museumsschriften	28.000,00 €
2.28.10.01	40.46.10	Zuschuss Hallenmiete	2.000,00 €
2.29.10.01	50.55.10	Restaurierung Kirchturm	15.000,00 €
3.36.31.20	40.43.40	Zuschuss Ev. Dekanat Kronberg	15.000,00 €
3.36.50.02	40.41.80	Abrechnung Kath. Rentamt	30.000,00 €
3.36.50.03	40.41.80	Förderung Standortkinder	140.000,00 €
3.36.60.01	50.55.20	Parkettarbeiten Juze	5.000,00 €
4.42.40.02	50.55.30	Machbarkeitsstudie Außenbecken	19.750,00 €
5.54.50.01	50.56.60	Nachbestellung Streusalz	3.500,00 €
5.55.10.01	50.56.80	Straßenbegleitgrün Hauptstraße	175.000,00 €
5.55.20.01	50.56.80	lfd. Maßnahme an Wasserläufen	30.000,00 €
5.71.10.01	01.03.20	Projekt Wirtschaftsstandort	35.000,00 €
			916.900,00 €

Finanzhaushalt 2008

Auszahlungen

Produkt	Maßn.	Budget	Bezeichnung bzw. Grund	Betrag
1.11.10.06	23	50.54.40	Fahrzeugkauf (u.a. Amtsbote)	50.000,00 €
1.11.10.06	126	50.55.10	Einrichtung Besprechungsraum 2. OG Rathaus	40.000,00 €
1.11.10.07	25	20.24.10	Programmeinführungen (GIS, LOB, Wirtschaftsförderung, Fehlbelegung)	50.000,00 €
1.11.10.09	16	50.52.20	Erwerb Schwalbacher Str. 9	31.200,00 €
1.11.10.09	28	50.55.10	Planungs- u. Baukosten Rathauserweiterung	2.654.000,00 €
1.11.10.09	79	50.54.20	Fortführung Abriss Ladenzentrum	1.836.000,00 €
1.11.10.09	124	50.52.20	Erwerb noch nicht erfolgt	3.482.000,00 €
1.11.10.10	41	50.57.10	Fortführung der Maßnahme DLZ	10.021.000,00 €
1.12.20.01	22	30.38.10	Erwerb Arbeitsplatzrechner	230,00 €
1.12.60.01	23	30.37.20	Abrollbehälter, Tanklöschfahrzeug	515.200,00 €
1.12.60.01	46	50.55.60	Restabwicklung Gerätehaus Niederhöchstadt	24.400,00 €
2.25.20.02	22	20.25.20	Offene Anschaffungen von Kunstgegenständen	5.000,00 €
2.25.20.02	105	20.25.20	Skulptur Phönix etc.	90.000,00 €
2.27.20.01	33	50.55.10	Sessel Bücherei Niederhöchstadt	2.000,00 €
2.27.30.01	71	20.25.20	Zuschuss Eschborn K	1.000,00 €
2.29.10.01	71	40.46.10	II. Bauabschnitt Kath. St. Nikolauskirche	13.500,00 €
3.36.50.01	22	40.41.20	Vorhänge Kindergarten "Ritterhof"	600,00 €
3.36.50.01	22	40.41.75	Tisch und Stühle Betreute Grundschule "Süd-West"	2.400,00 €
3.36.50.01	24	40.41.20	Vorhänge Kindergarten "Ritterhof"	700,00 €
3.36.50.01	34	50.56.20	Außenanlage Kindertagesstätte "Dörnweg"	4.800,00 €
3.36.50.01	76	50.55.20	Ballfangzaun Schulkinderhaus Hartmutschule	11.800,00 €
3.36.50.01	80	50.56.20	Außenanlage Kindergarten "Bremer Straße"	26.000,00 €
3.36.50.01	80	50.56.20	Außenanlage Kindergarten "Bremer Straße"	10.000,00 €
3.36.50.01	83	50.56.20	Außenanlage Kindergarten "In den Weingärten"	5.000,00 €
3.36.50.01	84	50.55.20	begehbare Abstellebene Kindergarten "Bremer Straße"	5.000,00 €
3.36.50.01	100	50.55.20	Restabwicklung Neubau Kindertagesstätte "Schillerstraße"	274.000,00 €
3.36.50.01	102	50.55.20	Planung und Ausführung Küche Kinderhort "Süd-West"	23.800,00 €
3.36.50.01	102	50.55.20	Fortführung Maßnahme Kinderhort "Süd-West"	53.000,00 €
3.36.60.01	110	50.55.20	Umbau Cafe Jugendzentrum	15.000,00 €
3.36.60.03	55	50.56.20	Spielplatz Grüngesweide	116.000,00 €
4.42.40.01	16	50.56.30	Grunderwerb Sportpark Arboretum	10.950.000,00 €

Produkt	Maßn.	Budget	Bezeichnung bzw. Grund	Betrag
4.42.40.01	41	50.56.30	Fortführung Planung und Ausbau Sportpark	2.300.000,00 €
4.42.40.01	117	50.55.30	Umbau Gaststätte Westerbachhalle	210.000,00 €
4.42.40.02	33	50.55.30	Erneuerung Schaltanlage Wiesenbad	30.000,00 €
4.42.40.02	34	50.56.30	Sonnenschutz Wiesenbad	50.000,00 €
4.42.40.02	34	50.56.30	Baumaßnahmen Außenanlage Wiesenbad	400.000,00 €
5.53.70.01	22	50.54.10	laufende Maßnahme Unterflurcontainer	40.000,00 €
5.54.10.02	43	50.56.60	Wallpflege u. Hangabsicherung Rödelheimer Weg	50.000,00 €
5.54.10.02	48	50.56.60	Fortsetung Bau- und Planungskosten "Schwalbacher Höhe"	360.000,00 €
5.54.10.02	50	50.56.60	Umgestaltung Unterortstraße und Kurt-Schumacher-Straße	700.000,00 €
5.54.10.02	51	50.56.60	Ablöseberechnung L3005	519.700,00 €
5.54.10.02	55	50.56.60	Offene Aufträge	100.000,00 €
5.54.10.02	69	50.56.60	Nachberechnung Erweiterung Parkplatz Friedhof Eschborn	1.500,00 €
5.54.10.02	107	50.56.60	Fortsetzung Straßenbau "Schöne Aussicht"	720.000,00 €
5.54.10.02	108	50.56.60	Bau "Rote Kreuzungen"	300.000,00 €
5.54.10.02	113	50.56.60	Fortsetzung Straßenbau "Am Burggraben"	85.000,00 €
5.54.10.02	119	50.56.60	Fortsetzung Anschluss A66 / Düsseldorfer Str.	40.000,00 €
5.54.10.02	128	30.36.10	Fortsetzung behindertengerechte Umgestaltung Lichtsignalanlagen	80.000,00 €
5.54.30.01	52	50.56.60	Fortsetzung Verkehrsanbindung Gewerbegebiete	300.000,00 €
5.54.70.01	54	50.56.70	Fortsetzung Umbau Bahnhof Eschborn	4.080.000,00 €
5.54.70.01	55	50.56.70	Fortsetzung Umbau Bahnhof Eschborn-Süd	1.761.100,00 €
5.55.10.01	17	50.52.30	Erwerb von Grundstücken und Gebäuden	150.000,00 €
5.55.10.01	21	50.52.30	Erwerb von Grundstücken Grüne Achse Westerbach	360.600,00 €
5.55.10.01	22	50.56.80	Erwerb von Betriebs- und Geschäftsausstattung	20.000,00 €
5.55.10.01	24	50.56.80	Erwerb von Bänken und Abfallbehältern	54.000,00 €
5.55.10.01	57	50.56.80	Grünleitplanung	110.000,00 €
5.55.10.01	121	50.56.80	Fortsetzung Grillplatz Unterortstraße	22.000,00 €
5.55.20.01	42	50.52.30	Fortsetzung Sanierung der Bachläufe Westerbach und Steinbach	350.000,00 €
5.55.30.01	22	30.33.20	Erwerb Erdwagen	5.400,00 €
5.55.30.01	24	50.56.50	Kauf Pflanzkübel und Bänke	47.000,00 €
5.55.30.01	89	50.56.50	Fortsetzung Friedhofsausbau Eschborn	43.000,00 €
5.55.30.01	90	50.56.50	Toranlage Friedhof Niederhöchstadt	25.000,00 €
5.55.50.01	54	50.56.80	lfd. Maßnahme landwirtschaftliche Wege	200.000,00 €

Produkt	Maßn.	Budget	Bezeichnung bzw. Grund	Betrag
5.57.30.01	33	50.55.40	Bühnenerweiterung	6.500,00 €
				43.834.430,00 €

Einzahlungen

5.54.70.01	11	50.56.70	Zuweisung Land, Umbau Bahnhof Eschborn-Süd	1.610.000,00 €
5.54.70.01	54	50.56.70	Zuweisung Land, Umbau Bahnhof Eschborn	1.000.000,00 €
				2.610.000,00 €

IV. Rechenschaftsbericht

1. Vorbemerkungen

Im Lagebericht soll der Verlauf der Haushaltswirtschaft und die Lage der Kommune so dargestellt werden, dass ein den tatsächlichen Verhältnissen entsprechendes Bild vermittelt wird. Hierzu sind die wichtigsten Ergebnisse des Jahresabschlusses und erhebliche Abweichungen zu erläutern sowie eine Bewertung der Abschlussrechnungen vorzunehmen.

Ferner sind Vorgänge von besonderer Bedeutung, die nach Schluss des Haushaltsjahres eingetreten sind und zu erwartende mögliche Risiken darzustellen.

Am 26. März 2006 fand die Kommunalwahl statt. Die Wahlbeteiligung lag bei 49,1 % (2001 56,7 %). Das Ergebnis ist nachfolgend in Sitzen dargestellt.

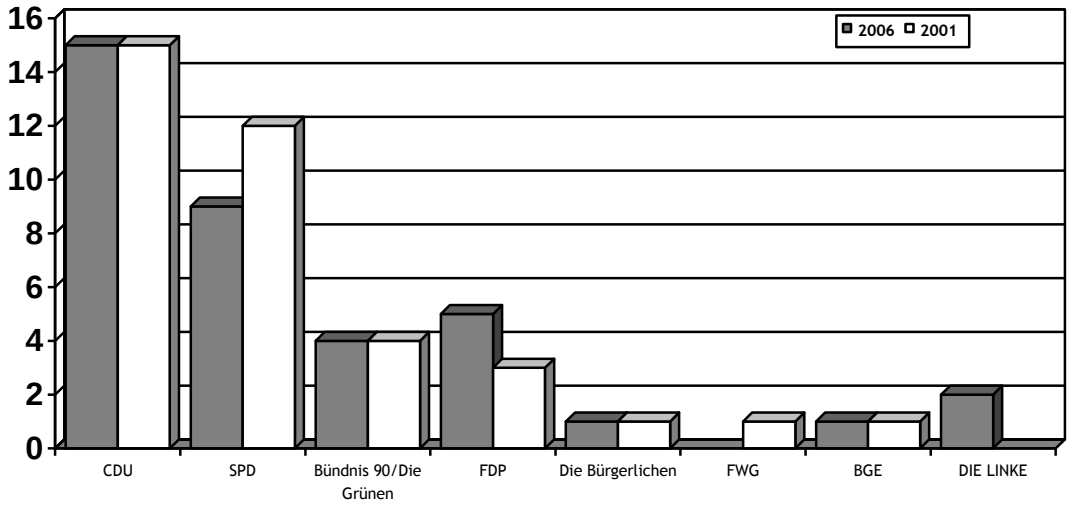

Die nächste Kommunalwahl fand am 27.03.2011 statt.

2. Geschäftsverlauf

2.1 Haushaltsplan

Der Doppelhaushalt 2007/2008 wurde am 07.12.2006 und der 1. Nachtragshaushalt 2012 am 12.06.2008 von der Stadtverordnetenversammlung beschlossen.

2.2 Ergebnisentwicklung

Der Gesamtergebnishaushalt schloss in der Planung mit einem Überschuss von EUR 7.375.884 ab. Die Gesamtergebnisrechnung fällt mit einem Überschuss von EUR 25.635.146,30 deutlich besser aus. Dies ist auf die deutlich geringeren Umlagen (Einsparungen von rd. EUR 19,1 Mio.) zurückzuführen. Gleichzeitig sinken allerdings auch die Steuern und steuerähnlichen Erträge um rd. EUR 27,8 Mio. Dieser Ausfall kann durch höhere Finanzerträge von EUR 12,3 Mio. nahezu kompensiert werden. Gerade bei den Umlagen ist es notwendig, entsprechende Rückstellungen zu bilden. Diese Rückstellung ist erforderlich, da die Kreisumlage zeitversetzt berechnet wird. Die Berechnung der Kreisumlagegrundlagen für das Jahr 2008 und damit auch der tatsächlichen Zahlung resultiert aus den Steuereinzahlungen des 2. Halbjahres 2006 und des 1. Halbjahres 2007. Um erheblichen Schwankungen vorbeugen zu können werden im jeweiligen Haushaltsjahr aus den Steuereinnahmen Rückstellungen für Kreis- und Schulumlage gebildet. Dies hat den Vorteil, dass in einem Jahr mit niedrigeren Steuereinnahmen und einer hohen Umlagegrundlage aus der Vergangenheit, ausreichende Mittel in der Rückstellung verfügbar sind. Insgesamt beträgt die Rückstellung rund EUR 97,2 Mio.
Besonders soll noch auf die Finanzerträge und Finanzaufwendungen hingewiesen werden. Sie enthalten die Gewerbesteuervollverzinsung mit EUR 4,8 Mio. auf der Ertragsseite und Aufwand aus Erstattungszinsen Gewerbesteuer von EUR 2,6 Mio.

2.3 Vermögensentwicklung

Das Eigenkapital steigt um EUR 25,6 Mio. auf EUR 313,2 Mio. zum 31.12.2008. Der Anteil an der Bilanzsumme beträgt nunmehr 72,1 % (Eröffnungsbilanz 70,5 %, 31.12.2006 65,9 %, 31.12.2007 65,7 %). Der Anstieg des %-Anteils ist auf die nahezu unveränderte Bilanzsumme von EUR 434,6 Mio. (Vorjahr: EUR 436,9 Mio.) zurückzuführen.

Das städtische Vermögen ist in Anlage- und Umlaufvermögen gegliedert. Das Anlagevermögen wächst im Jahr 2008 um EUR 29,3 Mio. auf EUR 172,8 Mio. an. Dies ergibt sich weitestgehend aus dem Bestand zum 01.01.2008 abzüglich Abschreibungen zzgl. Zugänge. Gerade die Entwicklung des Anlagevermögens ist in hohem Maße von der Investitionstätigkeit der Stadt geprägt. Allerdings wurde der Städtebaulichen Entwicklungsgesellschaft Eschborn mbH ein Betrag von EUR 17,2 Mio. zugeführt, der sich im Finanzanlagevermögen niederschlägt.

Das Umlaufvermögen stellt das kurzfristige Vermögen der Stadt dar. In ihm werden alle Forderungen der Stadt gegenüber Dritten erfasst. Im abgelaufenen Jahr steigen die Forderungen aus Zuweisungen und Zuschüssen, Transferleistungen, Investitionszuweisungen und -zuschüssen sowie Investitionsbeiträgen von EUR 4,2 Mio. auf EUR 4,6 Mio. Im Bereich der Forderungen aus Steuern und steuerähnlichen Abgaben ist ein Anstieg von EUR 11,9 Mio. gegenüber dem 31.12.2007 ausgewiesen.

Die Rückstellungen sinken von EUR 129,5 Mio. auf EUR 111,5 Mio. Von dieser Summe entfallen alleine EUR 97,2 Mio. auf Rückstellungen für den Finanzausgleich. Weitere EUR 12,6 Mio. sind an Rückstellungen für Pensionen und ähnliche Verpflichtungen enthalten.

2.4 Finanzentwicklung

Die Entwicklung der Erträge und Aufwendungen schlägt sich auch in den Finanzrechnungen A und B nieder. Die sogenannte indirekte Finanzrechnung (Finanzrechnung A) reduziert das Jahresergebnis um nicht zahlungswirksame Sachverhalte. Das Ergebnis stellt den Finanzmittelfluss aus Verwaltungstätigkeit dar. Ergänzt um Ein- und Auszahlungen für Investitionen und aus fremden Finanzmitteln ergibt sich ein Finanzmittelfehlbetag von EUR 57,0 Mio. Dieser reduziert den Bestand der flüssigen Mittel in der Bilanz. Er beträgt nunmehr EUR 213,2 Mio. (Vorjahr: EUR 270,2 Mio.).

Die direkte Finanzrechnung stellt über besondere Buchungen bei jeder Einnahme und Ausgabe die tatsächlichen Zahlungsströme dar. Es handelt sich letztlich um den früheren kassenmäßigen Abschluss. Finanzrechnung A und B kommen zum gleichen Ergebnis.

Die indirekte Finanzrechnung wurde aus der Vermögens- und Erfolgsrechnung abgeleitet. Im Gegensatz dazu wird direkte Finanzrechnung nach Muster 16 (Teil B) aus der Finanzsoftware entwickelt, so dass hier gesicherte Daten vorliegen.

Bereits der Finanzmittelfluss aus der laufenden Verwaltungstätigkeit weist einen Fehlbetrag von EUR 19,4 Mio. aus. Dies ist ursächlich auf die hohen Auszahlungen aus Rückstellungen für den Finanzausgleich zurückzuführen, da in den der Kreis- und Schulumlage zugrunde liegenden Perioden deutlich höhere Erträge als 2008 erzielt wurden. Der Fehlbedarf aus laufender Verwaltungstätigkeit wird durch den Finanzmittelbedarf aus Investitionstätigkeit von EUR 36,2 Mio. und die haushaltsunwirksamen Vorgänge von EUR 1,4 Mio. nochmals erhöht, wodurch sich der Finanzmittelbedarf des Haushaltsjahres von EUR 57,0 Mio. ergibt.

2.5 Kennzahlen

Um die Jahresrechnungen und die finanzielle Entwicklung miteinander zu vergleichen, werden Abschlusskennzahlen gebildet. In der vorliegenden Jahresrechnung werden die Kennzahlen zum 31.12.2006 und 31.12.2007 mit den Kennzahlen zum 31.12.2008 verglichen.

Kennzahlen zum Jahresabschluss 2008	31.12.2006	31.12.2007	31.12.2008
Eigenkapitalquote I $\frac{Eigenkapital}{Bilanzsumme} \cdot 100\%$	65,92%	65,83%	72,07%
Eigenkapitalquote II $\frac{Eigenkapital + SoPo\ für\ Zuw.\ und\ Beiträge}{Bilanzsumme} \cdot 100\%$	66,78%	67,04%	73,45%
Infrastrukturquote $\frac{Infastrukturvermögen}{Bilanzsumme} \cdot 100\%$	9,43%	8,05%	8,03%
Anlagendeckungsgrad II $\frac{Eigenkapital + SoPo\ für\ Zuw. und\ Beiträge + langfr. Fremdkapital}{Anlagevermögen} \cdot 100\%$	192,42%	204,08%	184,70%
Abschreibungsquote $\frac{Bilanzielle\ Abschreibungen\ auf\ Anlagevermögen}{Bilanzsumme} \cdot 100\%$	1,03%	0,93%	1,14%
Liquidität II. Grades $\frac{Liquide\ Mittel + kurzfristige\ Forderungen}{Kurzfristige\ Verbindlichkeiten} \cdot 100\%$	1488,98%	2280,80%	11648,64%
Kurzfristige Verbindlichkeitenquote $\frac{Kurzfristige\ Verbindlichkeiten}{Bilanzsumme} \cdot 100\%$	4,38%	2,94%	0,52%
Dynamischer Verschuldungsgrad (Effektivverschuldung=SoPo+Verbindlichkeiten-(liquide Mittel+kurzfristige Forderungen)) $\frac{Effektivverschuldung}{Saldo\ Finanzmittelfluss\ aus\ lfd. Verwaltungstätigkeit} \cdot 100\%$	-289,16%	-457,65%	1299,08%
Drittfinanzierungsquote $\frac{Erträge\ aus\ der\ Auflösung\ von\ SoPo}{Bilanzielle\ Abschreibungen\ auf\ Anlagevermögen} \cdot 100\%$	7,33%	7,42%	6,83%
Investitionsquote $\frac{Bruttoinvestionen}{Abgänge\ Anlagevermögen\ (AV) + Abschreibungen\ AV} \cdot 100\%$	276,73%	392,13%	728,43%
Aufwandsdeckungsgrad $\frac{Ordentl. Erträge\ (inkl. Finanzerträge)}{Ordentl. Aufwendungen\ (inkl. Zinsen\ und\ sonst. Finanzaufw.)} \cdot 100\%$	131,99%	125,67%	124,71%

2.6 Wesentliche Vorgänge

Einer der wesentlichsten finanziellen Vorgänge ist sicherlich die Zahlung der Kapitalrücklage von 17,2 Mio. EUR an die Städtebauliche Entwicklungsgesellschaft Eschborn mbH. Aber auch wichtige Investitionen wurden weiter voran getrieben bzw. abgeschlossen. Hierzu gehören:

• Abriss Ladenzentrum	EUR	2,1 Mio.
• Neubau Dienstleistungszentrum	EUR	0,7 Mio.
• Neubau Kita Schillerstraße	EUR	1,8 Mio.
• Äußere Erschließung Camp	EUR	0,9 Mio.
• Bahnhof Eschborn-Süd	EUR	2,3 Mio.
• Erwerb Liegenschaft „Unterortstr. 23-25“	EUR	1,5 Mio.
• Erwerb Tennishalle Niederhöchstadt	EUR	1,5 Mio.

2.7 Wesentliche Baumaßnahmen und Investitionen

Im Haushaltsplan 2007/2008 waren folgende Verpflichtungsermächtigungen veranschlagt:

Erwerb von Fahrzeugen Brandschutz	640.000 EUR
Investitionszuschuss Süd-West-Schule	510.000 EUR
Investitionszuschuss Heinrich-von-Kleist-Schule	630.000 EUR
Investitionszuschuss Soziale Einrichtungen	30.000 EUR

Eine Inanspruchnahme erfolgte nicht.

In den kommenden Jahren sind umfassende Investitionen geplant. Hierbei handelt es sich insbesondere um

- den Bau des Dienstleistungszentrums
- den Bau eines Sportparks
- Stadthalle und Rathaus

Teile dieser Investitionen waren bereits im Haushaltsplan 2007 enthalten und wurden als Ermächtigungen ins Jahr 2008 übertragen.

Insgesamt wurden Ermächtigungen in nachfolgender Höhe gebildet, wobei die Einzelpositionen mit Beträgen im Abschnitt 7.5 des Anhangs dargestellt sind.

	Ermächtigungen TEUR
Ergebnishaushalt	917
Finanzhaushalt	43.834

Die hohen Ermächtigungen belasten die Finanzrechnungen der folgenden Jahre und werden zu einer entsprechenden Verminderung der flüssigen Mittel führen.
Hierbei ist festzustellen, dass ein großer Teil der Ermächtigungen auf einige wenige Positionen entfällt, hierbei handelt es sich insbesondere um:

- Neubau Dienstleistungszentrum EUR 10.021.000
- Grunderwerb Sportpark Arboretum EUR 10.950.000
- Planung u. Ausbau Sportpark „Arboretum“ EUR 2.300.000
- Äußere Erschließung Camp EUR 519.700
- Planung Umbau Bahnhof Eschborn-Mitte EUR 4.080.000
- Bahnhof Eschborn-Süd EUR 1.761.000
- Ladenzentrum Tiefgarage EUR 1.836.000
- Stadthalle/Rathaus EUR 2.654.000
- Erwerb Liegenschaft „Unterortstr. 23-25“ EUR 3.482.000

Die besondere Herausforderung bei den Investitionen ist es, diese soweit voranzutreiben, dass letztlich die Vorgaben des Haushaltsplanes eingehalten werden. Beispiele, bei denen dies nicht gelungen ist, bilden der Sportpark „Arboretum“ oder der Neubau von Stadthalle und Rathaus.

2.8 Budgets und wesentliche Plan-/Ist-Abweichungen

a.) Systemauswertungen

Wie bereits in den Rechenschaftsberichten zu den Jahresabschlüssen 2006 und 2007 wurde wegen des großen Zeitverzugs auf eine tiefergehende Analyse zu Planabweichungen verzichtet. Jedoch soll an dieser Stelle insbesondere auf die größten Abweichungen der Ergebnisrechnung eingegangen werden. Hinsichtlich des Finanzhaushaltes wird auf die Ziffer 2.7 verwiesen.

Im Sachgebietsbudget 10.12, Fachdienst Haushaltswesen, sind erhebliche Abweichungen zu verzeichnen. Hierbei handelt es sich insbesondere um Mindererträge bei der Gewerbesteuer. Im 1. Nachtrag 2008 war der Ansatz noch auf EUR 110 Mio. angehoben worden, im Ergebnis konnten allerdings nur EUR 80,3 Mio. erreicht werden, siehe Ziffer 4. In der Folge führte dies dazu, dass geringere Aufwendungen aus der Gewerbesteuerumlage zu buchen und niedrigere Rückstellungen für Kreis- und Schulumlage zu bilden waren, was letztlich die Einnahmeausfälle ausgleicht.

Im Bereich der ordentlichen Erträge werden alleine durch die Auflösung von Rückstellungen und Pauschalwertberichtigungen Mehrerträge von EUR 3,1 Mio. erzielt.

Bedingt durch die gute Festgeldverzinsung und den hohen Geldbestand kam es im Sachgebietsbudget 10.12 zu erheblichen Mehrerträgen aus Zinsen von EUR 12,4 Mio. Gleichzeitig waren aber auch höhere Zinsen aus der Gewerbesteuervollverzinsung von EUR 1,6 Mio. aufzubringen, was wiederum im direkten Verhältnis zu den Gewerbesteuererträgen steht.

Bei den Personalaufwendungen werden alleine im Sachgebietsbudget 20.22, Fachdienst Personal, EUR 1,9 Mio. bei den Personalaufwendungen eingespart. Zwischenzeitlich wurde festgestellt, dass bedingt durch unterjährige Verschiebungen der Ansatz der Personalaufwendungen üblicherweise nicht erreicht wird. Um den großen Abweichungen entgegenzuwirken, werden die Personalaufwendungen ab dem Haushaltsjahr 2014 mit dem Faktor 0,9 der Vollbeschäftigung veranschlagt.

Bei den außerordentlichen Erträgen waren im Sachgebietsbudget 50.52, Fachdienst Bauverwaltung, noch Erträge aus dem Verkauf von Grundstücken, die über den Restbuchwert hinausgehen, von EUR 1,9 Mio. geplant. Letztlich konnten nur EUR 247.800 erzielt werden.

Bei den Aufwendungen für Sach- und Dienstleistungen konnten Haushaltsmittel eingespart werden. Insgesamt belaufen sich diese auf EUR 2,4 Mio., was letztlich einem Anteil von 15,5 % des Haushaltsansatzes entspricht.

Die Abschreibungen wurden seinerzeit noch ohne Berücksichtigung von Planabschreibungen bzw. fertigzustellenden Anlagen im Bau geplant. Ferner war die Eröffnungsbilanz und damit auch das Anlagevermögen noch nicht geprüft. Im Übrigen wurde der Haushaltsansatz im Rahmen der Planung des Doppelhaushaltes bereits zu einem sehr frühen Zeitpunkt im

Verlauf der Umstellung auf die Doppik gebildet (Herbst 2006). Dieser wurde um EUR 2,0 Mio. überschritten.

Doppischer Budgetplan 2008 Rechnung

Fachbereichsbudget	**01**	**Stabsbereich**	
Sachgebietsbudget	**01.02**	**Presse, Öffentlichkeitsarbeit**	**verantwortlich:** Frau B. Brendel

Posi-tion	Konten	**Teilergebnisrechnung Stadt Eschborn**	Ergebnis des Vorjahres 2007	Ansatz des HHJ	Fortg Ansatz des Haushaltsjahr	Ergebnis HHJ	Vergleich fortg Ansatz/Erg	nachr.: Gen. nach 114g HGO
1	500-506, 516	Privatrechtliche Leistungsentgelte	3.558,17	0,00	0,00	2.225,06	-2.225,06	0
10		**Summe der ordentlichen Erträge**	**3.558,17**	**0,00**	**0,00**	**2.225,06**	**-2.225,06**	**0**
13	60-61, 67-694	Aufwendungen für Sach- und Dienstleistungen	288.593,81	156.000,00	396.000,00	179.149,10	216.850,90	0
16	75, 799	Steueraufw einschließl Aufw aus gesetzl Umlageverpflichtung	11.796,75	11.000,00	11.000,00	-0,48	11.000,48	0
18	70-74, 790, 798	Sonstige ordentliche Aufwendungen	0,00	0,00	0,00	2.183,00	-2.183,00	0
19		**Summe der ordentliche Aufwendungen**	**300.390,56**	**167.000,00**	**407.000,00**	**181.331,62**	**225.668,38**	**0**
20		**Verwaltungsergebnis**	**-296.832,39**	**-167.000,00**	**-407.000,00**	**-179.106,56**	**-227.893,44**	**0**
21	54-55	Finanzerträge	0,00	15.500,00	15.500,00	0,00	15.500,00	0
23		**Finanzergebnis**	**0,00**	**15.500,00**	**15.500,00**	**0,00**	**15.500,00**	**0**
24		**Ordentliches Ergebnis**	**-296.832,39**	**-151.500,00**	**-391.500,00**	**-179.106,56**	**-212.393,44**	**0**
26	73	Außerordentliche Aufwendungen	300,00	0,00	0,00	11.025,00	-11.025,00	0
27		**Außerordentliches Ergebnis**	**-300,00**	**0,00**	**0,00**	**-11.025,00**	**11.025,00**	**0**
28		**Jahresergebnis**	**-297.132,39**	**-151.500,00**	**-391.500,00**	**-190.131,56**	**-201.368,44**	**0**

Teilfinanzrechnung Stadt Eschborn	Ergebnis des Vorjahres 2007	Ansatz des HHJ	Fortg Ansatz des Haushaltsjahr	Ergebnis HHJ	Vergleich fortg Ansatz/Erg	nachr.: Gen. nach 114g HGO
4 **Summe Einzahlungen aus der Investitionstätigkeit**	**0,00**	**0,00**	**0,00**	**0,00**	**0,00**	**0**
7 Ausz für Investitionen in das sonst Sachanlagevermögen und imm Anlagevermögen	658,00	0,00	900,00	914,99	-14,99	0
9 **Summe Auszahlungen aus Investitionstätigkeit**	**658,00**	**0,00**	**900,00**	**914,99**	**-14,99**	**0**
10 **Finanzmittelüberschuss/-fehlbetrag aus Investitionstätigkeit**	**-658,00**	**0,00**	**-900,00**	**-914,99**	**14,99**	**0**

Doppischer Budgetplan 2008 Rechnung

Fachbereichsbudget	**01**	**Stabsbereich**	
Sachgebietsbudget	**01.03**	**Wirtschaftsförderung**	**verantwortlich:** Frau D. Park-Shin

Position	Konten	**Teilergebnisrechnung Stadt Eschborn**	Ergebnis des Vorjahres 2007	Ansatz des HHJ	Fortg Ansatz des Haushaltsjahr	Ergebnis HHJ	Vergleich fortg Ansatz/Erg	nachr.: Gen. nach 114g HGO
1	500-506, 516	Privatrechtliche Leistungsentgelte	3.271,60	0,00	0,00	0,00	0,00	0
2	510-515	Öffentlich-rechtliche Leistungsentgelte	20,00	150,00	150,00	0,00	150,00	0
10		**Summe der ordentlichen Erträge**	**3.291,60**	**150,00**	**150,00**	**0,00**	**150,00**	**0**
13	60-61, 67-694	Aufwendungen für Sach- und Dienstleistungen	60.598,43	117.500,00	190.500,00	70.747,24	119.752,76	0
16	75, 799	Steueraufw einschließl Aufw aus gesetzl Umlageverpflichtung	1.500,00	21.500,00	26.500,00	7.500,00	19.000,00	0
19		**Summe der ordentliche Aufwendungen**	**62.098,43**	**139.000,00**	**217.000,00**	**78.247,24**	**138.752,76**	**0**
20		**Verwaltungsergebnis**	**-58.806,83**	**-138.850,00**	**-216.850,00**	**-78.247,24**	**-138.602,76**	**0**
23		**Finanzergebnis**	**0,00**	**0,00**	**0,00**	**0,00**	**0,00**	**0**
24		**Ordentliches Ergebnis**	**-58.806,83**	**-138.850,00**	**-216.850,00**	**-78.247,24**	**-138.602,76**	**0**
27		**Außerordentliches Ergebnis**	**0,00**	**0,00**	**0,00**	**0,00**	**0,00**	**0**
28		**Jahresergebnis**	**-58.806,83**	**-138.850,00**	**-216.850,00**	**-78.247,24**	**-138.602,76**	**0**

Doppischer Budgetplan 2008 Rechnung

Fachbereichsbudget	**01**	**Stabsbereich**	
Sachgebietsbudget	**01.04**	**Gleichstellungsstelle**	**verantwortlich:** Frau S. Dalianis

Position	Konten	**Teilergebnisrechnung Stadt Eschborn**	Ergebnis des Vorjahres 2007	Ansatz des HHJ	Fortg Ansatz des Haushaltsjahr	Ergebnis HHJ	Vergleich fortg Ansatz/Erg	nachr.: Gen. nach 114g HGO
3	507-508	Kostenersatzleistungen und -erstattungen	0,00	3.000,00	3.000,00	0,00	3.000,00	0
10		**Summe der ordentlichen Erträge**	**0,00**	**3.000,00**	**3.000,00**	**0,00**	**3.000,00**	**0**
11	62-63, 660-669	Personalaufwendungen	0,00	2.000,00	2.000,00	1.058,85	941,15	0
13	60-61, 67-694	Aufwendungen für Sach- und Dienstleistungen	248.601,42	94.500,00	94.500,00	33.813,78	60.686,22	0
15	760-783, 786	Aufw für Zuweisungen und Zuschüsse sowie besondere Finanzaufw	14.611,00	39.000,00	39.000,00	14.611,00	24.389,00	0
17	780-785, 787-789	Transferaufwendungen	0,00	0,00	150.000,00	12.500,00	137.500,00	0
19		**Summe der ordentliche Aufwendungen**	**263.212,42**	**135.500,00**	**285.500,00**	**61.983,63**	**223.516,37**	**0**
20		**Verwaltungsergebnis**	**-263.212,42**	**-132.500,00**	**-282.500,00**	**-61.983,63**	**-220.516,37**	**0**
23		**Finanzergebnis**	**0,00**	**0,00**	**0,00**	**0,00**	**0,00**	**0**
24		**Ordentliches Ergebnis**	**-263.212,42**	**-132.500,00**	**-282.500,00**	**-61.983,63**	**-220.516,37**	**0**
25	56	Außerordentliche Erträge	38.475,00	0,00	0,00	0,00	0,00	0
26	73	Außerordentliche Aufwendungen	276,80	0,00	0,00	0,00	0,00	0
27		**Außerordentliches Ergebnis**	**38.198,20**	**0,00**	**0,00**	**0,00**	**0,00**	**0**
28		**Jahresergebnis**	**-225.014,22**	**-132.500,00**	**-282.500,00**	**-61.983,63**	**-220.516,37**	**0**

Teilfinanzrechnung Stadt Eschborn	Ergebnis des Vorjahres 2007	Ansatz des HHJ	Fortg Ansatz des Haushaltsjahr	Ergebnis HHJ	Vergleich fortg Ansatz/Erg	nachr.: Gen. nach 114g HGO
4 **Summe Einzahlungen aus der Investitionstätigkeit**	**0,00**	**0,00**	**0,00**	**0,00**	**0,00**	**0**
7 Ausz für Investitionen in das sonst Sachanlagevermögen und imm Anlagevermögen	4.018,63	0,00	0,00	256,10	-256,10	0
9 **Summe Auszahlungen aus Investitionstätigkeit**	**4.018,63**	**0,00**	**0,00**	**256,10**	**-256,10**	**0**
10 **Finanzmittelüberschuss/-fehlbetrag aus Investitionstätigkeit**	**-4.018,63**	**0,00**	**0,00**	**-256,10**	**256,10**	**0**

Doppischer Budgetplan 2008 Rechnung

Fachbereichsbudget	**01**	**Stabsbereich**	
Sachgebietsbudget	**01.05**	**Projekt "CI Eschborn"**	**verantwortlich:** Frau S. Dalianis

Posi-tion	Konten	**Teilergebnisrechnung Stadt Eschborn**	Ergebnis des Vorjahres 2007	Ansatz des HHJ	Fortg Ansatz des Haushaltsjahr	Ergebnis HHJ	Vergleich fortg Ansatz/Erg	nachr.: Gen. nach 114g HGO
10		**Summe der ordentlichen Erträge**	**0,00**	**0,00**	**0,00**	**0,00**	**0,00**	**0**
13	60-61, 67-694	Aufwendungen für Sach- und Dienstleistungen	0,00	50.000,00	50.000,00	1.292,34	48.707,66	0
19		**Summe der ordentliche Aufwendungen**	**0,00**	**50.000,00**	**50.000,00**	**1.292,34**	**48.707,66**	**0**
20		**Verwaltungsergebnis**	**0,00**	**-50.000,00**	**-50.000,00**	**-1.292,34**	**-48.707,66**	**0**
23		**Finanzergebnis**	**0,00**	**0,00**	**0,00**	**0,00**	**0,00**	**0**
24		**Ordentliches Ergebnis**	**0,00**	**-50.000,00**	**-50.000,00**	**-1.292,34**	**-48.707,66**	**0**
27		**Außerordentliches Ergebnis**	**0,00**	**0,00**	**0,00**	**0,00**	**0,00**	**0**
28		**Jahresergebnis**	**0,00**	**-50.000,00**	**-50.000,00**	**-1.292,34**	**-48.707,66**	**0**

Doppischer Budgetplan 2008 Rechnung

Fachbereichsbudget	**10**	**Fachbereich 1 - Finanzen**	
Sachgebietsbudget	**10.11**	**Fachdienst Steuern u. Abgaben**	**verantwortlich:** Frau P. Schumann

Position	Konten	**Teilergebnisrechnung Stadt Eschborn**	Ergebnis des Vorjahres 2007	Ansatz des HHJ	Fortg Ansatz des Haushaltsjahr	Ergebnis HHJ	Vergleich fortg Ansatz/Erg	nachr.: Gen. nach 114g HGO
1	500-506, 516	Privatrechtliche Leistungsentgelte	7.743,75	6.000,00	6.000,00	0,00	6.000,00	0
2	510-515	Öffentlich-rechtliche Leistungsentgelte	1.852.417,36	2.286.600,00	2.286.600,00	1.839.148,43	447.451,57	0
3	507-508	Kostenersatzleistungen und -erstattungen	68.542,31	50,00	50,00	127.292,30	-127.242,30	0
10		**Summe der ordentlichen Erträge**	**1.928.703,42**	**2.292.650,00**	**2.292.650,00**	**1.966.440,73**	**326.209,27**	**0**
11	62-63, 660-669	Personalaufwendungen	310,00	310,00	310,00	310,00	0,00	0
13	60-61, 67-694	Aufwendungen für Sach- und Dienstleistungen	1.775.987,99	2.107.900,00	2.107.900,00	1.716.757,49	391.142,51	0
19		**Summe der ordentliche Aufwendungen**	**1.776.297,99**	**2.108.210,00**	**2.108.210,00**	**1.717.067,49**	**391.142,51**	**0**
20		**Verwaltungsergebnis**	**152.405,43**	**184.440,00**	**184.440,00**	**249.373,24**	**-64.933,24**	**0**
23		**Finanzergebnis**	**0,00**	**0,00**	**0,00**	**0,00**	**0,00**	**0**
24		**Ordentliches Ergebnis**	**152.405,43**	**184.440,00**	**184.440,00**	**249.373,24**	**-64.933,24**	**0**
27		**Außerordentliches Ergebnis**	**0,00**	**0,00**	**0,00**	**0,00**	**0,00**	**0**
28		**Jahresergebnis**	**152.405,43**	**184.440,00**	**184.440,00**	**249.373,24**	**-64.933,24**	**0**

Teilfinanzrechnung Stadt Eschborn	Ergebnis des Vorjahres 2007	Ansatz des HHJ	Fortg Ansatz des Haushaltsjahr	Ergebnis HHJ	Vergleich fortg Ansatz/Erg	nachr.: Gen. nach 114g HGO
4 **Summe Einzahlungen aus der Investitionstätigkeit**	**0,00**	**0,00**	**0,00**	**0,00**	**0,00**	**0**
7 Ausz für Investitionen in das sonst Sachanlagevermögen und imm Anlagevermögen	3.893,54	40.000,00	40.000,00	0,00	40.000,00	0
9 **Summe Auszahlungen aus Investitionstätigkeit**	**3.893,54**	**40.000,00**	**40.000,00**	**0,00**	**40.000,00**	**0**
10 **Finanzmittelüberschuss/-fehlbetrag aus Investitionstätigkeit**	**-3.893,54**	**-40.000,00**	**-40.000,00**	**0,00**	**-40.000,00**	**0**

Doppischer Budgetplan 2008 Rechnung

Fachbereichsbudget	**10**	**Fachbereich 1 - Finanzen**	
Sachgebietsbudget	**10.12**	**Fachdienst Haushaltswesen**	**verantwortlich:** Frau G. Czeka

Position	Konten	**Teilergebnisrechnung Stadt Eschborn**	Ergebnis des Vorjahres 2007	Ansatz des HHJ	Fortg Ansatz des Haushaltsjahr	Ergebnis HHJ	Vergleich fortg Ansatz/Erg	nachr.: Gen. nach 114g HGO
1	500-506, 516	Privatrechtliche Leistungsentgelte	18.983,05	20.250,00	20.250,00	36.461,36	-16.211,36	0
3	507-508	Kostenersatzleistungen und -erstattungen	0,00	50,00	50,00	0,00	50,00	0
5	57	Steuern und steuerähnl Erträge einschließl Erträge aus gesetzl Umlagen	162.872.352,67	112.051.500,00	127.051.500,00	99.292.121,72	27.759.378,28	0
7	59	Erträge aus Zuweis und Zuschüsse für lfd Zwecke und allgem Umlagen	876.719,28	910.000,00	910.000,00	935.763,50	-25.763,50	0
9	530-536, 538-539	Sonstige ordentliche Erträge	930.405,13	800.000,00	800.000,00	4.276.723,56	-3.476.723,56	0
10		**Summe der ordentlichen Erträge**	**164.698.460,13**	**113.781.800,00**	**128.781.800,00**	**104.541.070,14**	**24.240.729,86**	**0**
13	60-61, 67-694	Aufwendungen für Sach- und Dienstleistungen	238.581,15	29.725,00	29.725,00	222.691,86	-192.966,86	0
14	65, 695	Abschreibungen	5.965.516,00	2.924.000,00	2.924.000,00	839.170,77	2.084.829,23	0
15	760-783, 786	Aufw für Zuweisungen und Zuschüsse sowie besondere Finanzaufw	5.000,00	7.915,00	7.915,00	5.000,00	2.915,00	0
16	75, 799	Steueraufw einschließl Aufw aus gesetzl Umlageverpflichtung	107.039.465,96	80.355.000,00	91.355.000,00	110.334.019,36	-18.979.019,36	0
18	70-74, 790, 798	Sonstige ordentliche Aufwendungen	80,96	80,00	80,00	-147.938,12	148.018,12	0
19		**Summe der ordentliche Aufwendungen**	**113.248.644,07**	**83.316.720,00**	**94.316.720,00**	**111.252.943,87**	**-16.936.223,87**	**0**
20		**Verwaltungsergebnis**	**51.449.816,06**	**30.465.080,00**	**34.465.080,00**	**-6.711.873,73**	**41.176.953,73**	**0**
21	54-55	Finanzerträge	17.426.727,49	5.313.815,00	5.313.815,00	17.700.105,20	-12.386.290,20	0
22	71-72	Zinsen und sonstige Finanzaufwendungen	502.750,64	1.000.000,00	1.000.000,00	2.584.938,00	-1.584.938,00	0
23		**Finanzergebnis**	**16.923.976,85**	**4.313.815,00**	**4.313.815,00**	**15.115.167,20**	**-10.801.352,20**	**0**
24		**Ordentliches Ergebnis**	**68.373.792,91**	**34.778.895,00**	**38.778.895,00**	**8.403.293,47**	**30.375.601,53**	**0**
25	56	Außerordentliche Erträge	16.142,88	100,00	100,00	19.009,83	-18.909,83	0
26	73	Außerordentliche Aufwendungen	0,00	0,00	0,00	111.709,11	-111.709,11	0
27		**Außerordentliches Ergebnis**	**16.142,88**	**100,00**	**100,00**	**-92.699,28**	**92.799,28**	**0**
28		**Jahresergebnis**	**68.389.935,79**	**34.778.995,00**	**38.778.995,00**	**8.310.594,19**	**30.468.400,81**	**0**

Teilfinanzrechnung Stadt Eschborn	Ergebnis des Vorjahres 2007	Ansatz des HHJ	Fortg Ansatz des Haushaltsjahr	Ergebnis HHJ	Vergleich fortg Ansatz/Erg	nachr.: Gen. nach 114g HGO
1 Einz. aus Investitionszuweisungen und -zuschüssen sowie aus Investitionsbeitr.	10.000,00	9.000,00	9.000,00	6.000,00	3.000,00	0
2 Einz. aus Abg von Vermögensgegenständen des Sachanlageverm u d imm. Verm	0,00	100,00	100,00	0,00	100,00	0
3 Einzahlungen aus Abgängen Von Vermögensgegenständen des Finanzanlagevermögens (davon: Einzahlungen aus der Tilgung von gewährten Krediten)	145.723,08	177.600,00	177.600,00	134.217,93	43.382,07	0
4 **Summe Einzahlungen aus der Investitionstätigkeit**	**155.723,08**	**186.700,00**	**186.700,00**	**140.217,93**	**46.482,07**	**0**
7 Ausz für Investitionen in das sonst Sachanlagevermögen und imm Anlagevermögen (davon: Auszahlungen für aktivierte Investitionszuweisungen und -zuschüsse)	750.000,00	1.000,00	273.000,00	401.313,37	-128.313,37	0
8 Auszahlungen für Investitionen in das Finanzanlagevermögen	0,00	0,00	1.500.000,00	17.007.699,28	-15.507.699,28	17.300.000

Doppischer Budgetplan 2008 Rechnung

Fachbereichsbudget	**10**	**Fachbereich 1 - Finanzen**	
Sachgebietsbudget	**10.12**	**Fachdienst Haushaltswesen**	**verantwortlich:** Frau G. Czeka

Teilfinanzrechnung Stadt Eschborn	Ergebnis des Vorjahres 2007	Ansatz des HHJ	Fortg Ansatz des Haushaltsjahr	Ergebnis HHJ	Vergleich fortg Ansatz/Erg	nachr.: Gen. nach 114g HGO
9 **Summe Auszahlungen aus Investitionstätigkeit**	**750.000,00**	**1.000,00**	**1.773.000,00**	**17.409.012,65**	**-15.636.012,65**	**17.300.000**
10 **Finanzmittelüberschuss/-fehlbetrag aus Investitionstätigkeit**	**-594.276,92**	**185.700,00**	**-1.586.300,00**	**-17.268.794,72**	**15.682.494,72**	**-17.300.000**

Doppischer Budgetplan 2008 Rechnung

Fachbereichsbudget	**10**	**Fachbereich 1 - Finanzen**	
Sachgebietsbudget	**10.14**	**Stadtkasse**	**verantwortlich:** Frau N. Weiskopf

Posi-tion	Konten	**Teilergebnisrechnung Stadt Eschborn**	Ergebnis des Vorjahres 2007	Ansatz des HHJ	Fortg Ansatz des Haushaltsjahr	Ergebnis HHJ	Vergleich fortg Ansatz/Erg	nachr.: Gen. nach 114g HGO
3	507-508	Kostenersatzleistungen und -erstattungen	0,00	50,00	50,00	0,00	50,00	0
10		**Summe der ordentlichen Erträge**	**0,00**	**50,00**	**50,00**	**0,00**	**50,00**	**0**
13	60-61, 67-694	Aufwendungen für Sach- und Dienstleistungen	60.015,26	72.050,00	87.050,00	25.064,99	61.985,01	0
19		**Summe der ordentliche Aufwendungen**	**60.015,26**	**72.050,00**	**87.050,00**	**25.064,99**	**61.985,01**	**0**
20		**Verwaltungsergebnis**	**-60.015,26**	**-72.000,00**	**-87.000,00**	**-25.064,99**	**-61.935,01**	**0**
23		**Finanzergebnis**	**0,00**	**0,00**	**0,00**	**0,00**	**0,00**	**0**
24		**Ordentliches Ergebnis**	**-60.015,26**	**-72.000,00**	**-87.000,00**	**-25.064,99**	**-61.935,01**	**0**
26	73	Außerordentliche Aufwendungen	0,00	0,00	0,00	12,78	-12,78	0
27		**Außerordentliches Ergebnis**	**0,00**	**0,00**	**0,00**	**-12,78**	**12,78**	**0**
28		**Jahresergebnis**	**-60.015,26**	**-72.000,00**	**-87.000,00**	**-25.077,77**	**-61.922,23**	**0**

Doppischer Budgetplan 2008 Rechnung

Fachbereichsbudget	**10**	**Fachbereich 1 - Finanzen**	
Sachgebietsbudget	**10.15**	**Projekt "NKRS"**	**verantwortlich:** Frau G. Czeka

Position	Konten	**Teilergebnisrechnung Stadt Eschborn**	Ergebnis des Vorjahres 2007	Ansatz des HHJ	Fortg Ansatz des Haushaltsjahr	Ergebnis HHJ	Vergleich fortg Ansatz/Erg	nachr.: Gen. nach 114g HGO
10		**Summe der ordentlichen Erträge**	**0,00**	**0,00**	**0,00**	**0,00**	**0,00**	**0**
11	62-63, 660-669	Personalaufwendungen	1.021,30	20.000,00	40.000,00	2.881,67	37.118,33	0
13	60-61, 67-694	Aufwendungen für Sach- und Dienstleistungen	20.098,77	40.000,00	115.000,00	36.314,50	78.685,50	0
19		**Summe der ordentliche Aufwendungen**	**21.120,07**	**60.000,00**	**155.000,00**	**39.196,17**	**115.803,83**	**0**
20		**Verwaltungsergebnis**	**-21.120,07**	**-60.000,00**	**-155.000,00**	**-39.196,17**	**-115.803,83**	**0**
23		**Finanzergebnis**	**0,00**	**0,00**	**0,00**	**0,00**	**0,00**	**0**
24		**Ordentliches Ergebnis**	**-21.120,07**	**-60.000,00**	**-155.000,00**	**-39.196,17**	**-115.803,83**	**0**
27		**Außerordentliches Ergebnis**	**0,00**	**0,00**	**0,00**	**0,00**	**0,00**	**0**
28		**Jahresergebnis**	**-21.120,07**	**-60.000,00**	**-155.000,00**	**-39.196,17**	**-115.803,83**	**0**

Doppischer Budgetplan 2008 Rechnung

Fachbereichsbudget	**20**	**Fachbereich 2 - Zentrale Dienste**	
Sachgebietsbudget	**20.21**	**Fachdienst Zentrale Verwaltung**	**verantwortlich:** Frau U. Herz

Position	Konten	**Teilergebnisrechnung Stadt Eschborn**	Ergebnis des Vorjahres 2007	Ansatz des HHJ	Fortg Ansatz des Haushaltsjahr	Ergebnis HHJ	Vergleich fortg Ansatz/Erg	nachr.: Gen. nach 114g HGO
1	500-506, 516	Privatrechtliche Leistungsentgelte	795,00	0,00	0,00	0,00	0,00	0
10		**Summe der ordentlichen Erträge**	**795,00**	**0,00**	**0,00**	**0,00**	**0,00**	**0**
11	62-63, 660-669	Personalaufwendungen	3.034,50	0,00	0,00	1.458,50	-1.458,50	0
13	60-61, 67-694	Aufwendungen für Sach- und Dienstleistungen	210.077,47	292.110,00	296.110,00	222.534,69	73.575,31	0
14	65, 695	Abschreibungen	0,00	0,00	0,00	151,71	-151,71	0
18	70-74, 790, 798	Sonstige ordentliche Aufwendungen	0,00	0,00	0,00	200,00	-200,00	0
19		**Summe der ordentliche Aufwendungen**	**213.111,97**	**292.110,00**	**296.110,00**	**224.344,90**	**71.765,10**	**0**
20		**Verwaltungsergebnis**	**-212.316,97**	**-292.110,00**	**-296.110,00**	**-224.344,90**	**-71.765,10**	**0**
23		**Finanzergebnis**	**0,00**	**0,00**	**0,00**	**0,00**	**0,00**	**0**
24		**Ordentliches Ergebnis**	**-212.316,97**	**-292.110,00**	**-296.110,00**	**-224.344,90**	**-71.765,10**	**0**
25	56	Außerordentliche Erträge	4.167,22	0,00	0,00	3.237,27	-3.237,27	0
26	73	Außerordentliche Aufwendungen	0,00	0,00	0,00	204,52	-204,52	0
27		**Außerordentliches Ergebnis**	**4.167,22**	**0,00**	**0,00**	**3.032,75**	**-3.032,75**	**0**
28		**Jahresergebnis**	**-208.149,75**	**-292.110,00**	**-296.110,00**	**-221.312,15**	**-74.797,85**	**0**

	Teilfinanzrechnung Stadt Eschborn	Ergebnis des Vorjahres 2007	Ansatz des HHJ	Fortg Ansatz des Haushaltsjahr	Ergebnis HHJ	Vergleich fortg Ansatz/Erg	nachr.: Gen. nach 114g HGO
4	**Summe Einzahlungen aus der Investitionstätigkeit**	**0,00**	**0,00**	**0,00**	**0,00**	**0,00**	**0**
7	Ausz für Investitionen in das sonst Sachanlagevermögen und imm Anlagevermögen	484,03	0,00	5.000,00	5.366,90	-366,90	0
9	**Summe Auszahlungen aus Investitionstätigkeit**	**484,03**	**0,00**	**5.000,00**	**5.366,90**	**-366,90**	**0**
10	**Finanzmittelüberschuss/-fehlbetrag aus Investitionstätigkeit**	**-484,03**	**0,00**	**-5.000,00**	**-5.366,90**	**366,90**	**0**

Doppischer Budgetplan 2008 Rechnung

Fachbereichsbudget	**20**	**Fachbereich 2 - Zentrale Dienste**	
Sachgebietsbudget	**20.22**	**Fachdienst Personal**	**verantwortlich:** Herr C. Ortolà-Knopp

Position	Konten	**Teilergebnisrechnung Stadt Eschborn**	Ergebnis des Vorjahres 2007	Ansatz des HHJ	Fortg Ansatz des Haushaltsjahr	Ergebnis HHJ	Vergleich fortg Ansatz/Erg	nachr.: Gen. nach 114g HGO
3	507-508	Kostenersatzleistungen und -erstattungen	150.422,99	153.500,00	153.500,00	168.025,78	-14.525,78	0
7	59	Erträge aus Zuweis und Zuschüsse für lfd Zwecke und allgem Umlagen	6.277,29	15.200,00	15.200,00	9.797,68	5.402,32	0
9	530-536, 538-539	Sonstige ordentliche Erträge	5.516,39	0,00	0,00	2.654,59	-2.654,59	0
10		**Summe der ordentlichen Erträge**	**162.216,67**	**168.700,00**	**168.700,00**	**180.478,05**	**-11.778,05**	**0**
11	62-63, 660-669	Personalaufwendungen	12.717.369,55	13.292.600,00	14.979.700,00	13.127.727,20	1.851.972,80	0
12	64	Versorgungsaufwendungen	4.498.408,21	4.373.495,00	4.929.371,00	4.686.242,66	243.128,34	0
13	60-61, 67-694	Aufwendungen für Sach- und Dienstleistungen	586.946,59	493.150,00	618.150,00	710.753,22	-92.603,22	0
19		**Summe der ordentliche Aufwendungen**	**17.802.724,35**	**18.159.245,00**	**20.527.221,00**	**18.524.723,08**	**2.002.497,92**	**0**
20		**Verwaltungsergebnis**	**-17.640.507,68**	**-17.990.545,00**	**-20.358.521,00**	**-18.344.245,03**	**-2.014.275,97**	**0**
21	54-55	Finanzerträge	24,29	0,00	0,00	0,25	-0,25	0
23		**Finanzergebnis**	**24,29**	**0,00**	**0,00**	**0,25**	**-0,25**	**0**
24		**Ordentliches Ergebnis**	**-17.640.483,39**	**-17.990.545,00**	**-20.358.521,00**	**-18.344.244,78**	**-2.014.276,22**	**0**
25	56	Außerordentliche Erträge	5.465,03	0,00	0,00	3.022,72	-3.022,72	0
26	73	Außerordentliche Aufwendungen	68.761,08	0,00	0,00	26,59	-26,59	0
27		**Außerordentliches Ergebnis**	**-63.296,05**	**0,00**	**0,00**	**2.996,13**	**-2.996,13**	**0**
28		**Jahresergebnis**	**-17.703.779,44**	**-17.990.545,00**	**-20.358.521,00**	**-18.341.248,65**	**-2.017.272,35**	**0**

	Teilfinanzrechnung Stadt Eschborn	Ergebnis des Vorjahres 2007	Ansatz des HHJ	Fortg Ansatz des Haushaltsjahr	Ergebnis HHJ	Vergleich fortg Ansatz/Erg	nachr.: Gen. nach 114g HGO
3	Einzahlungen aus Abgängen Von Vermögensgegenständen des Finanzanlagevermögens (davon: Einzahlungen aus der Tilgung von gewährten Krediten)	15.334,08	10.790,00	10.790,00	11.355,30	-565,30	0
4	**Summe Einzahlungen aus der Investitionstätigkeit**	**15.334,08**	**10.790,00**	**10.790,00**	**11.355,30**	**-565,30**	**0**
8	Auszahlungen für Investitionen in das Finanzanlagevermögen (davon: Auszahlung aus der Gewährung von Krediten)	20.000,00	20.000,00	40.000,00	20.000,00	20.000,00	0
9	**Summe Auszahlungen aus Investitionstätigkeit**	**20.000,00**	**20.000,00**	**40.000,00**	**20.000,00**	**20.000,00**	**0**
10	**Finanzmittelüberschuss/-fehlbetrag aus Investitionstätigkeit**	**-4.665,92**	**-9.210,00**	**-29.210,00**	**-8.644,70**	**-20.565,30**	**0**

Doppischer Budgetplan 2008 Rechnung

Fachbereichsbudget	**20**	**Fachbereich 2 - Zentrale Dienste**	
Sachgebietsbudget	**20.23**	**Fachdienst Allgemeine Verwaltung**	**verantwortlich:** Frau K. Lichterbeck

Position	Konten	**Teilergebnisrechnung Stadt Eschborn**	Ergebnis des Vorjahres 2007	Ansatz des HHJ	Fortg Ansatz des Haushaltsjahr	Ergebnis HHJ	Vergleich fortg Ansatz/Erg	nachr.: Gen. nach 114g HGO
1	500-506, 516	Privatrechtliche Leistungsentgelte	802,16	4.100,00	4.100,00	407,22	3.692,78	0
3	507-508	Kostenersatzleistungen und -erstattungen	72.957,35	88.000,00	88.000,00	71.184,31	16.815,69	0
9	530-536, 538-539	Sonstige ordentliche Erträge	52.045,20	0,00	0,00	35.858,70	-35.858,70	0
10		**Summe der ordentlichen Erträge**	**125.804,71**	**92.100,00**	**92.100,00**	**107.450,23**	**-15.350,23**	**0**
13	60-61, 67-694	Aufwendungen für Sach- und Dienstleistungen	749.087,59	762.973,00	819.173,00	910.942,53	-91.769,53	82.000
14	65, 695	Abschreibungen	367,77	0,00	0,00	531,80	-531,80	0
19		**Summe der ordentliche Aufwendungen**	**749.455,36**	**762.973,00**	**819.173,00**	**911.474,33**	**-92.301,33**	**82.000**
20		**Verwaltungsergebnis**	**-623.650,65**	**-670.873,00**	**-727.073,00**	**-804.024,10**	**76.951,10**	**-82.000**
23		**Finanzergebnis**	**0,00**	**0,00**	**0,00**	**0,00**	**0,00**	**0**
24		**Ordentliches Ergebnis**	**-623.650,65**	**-670.873,00**	**-727.073,00**	**-804.024,10**	**76.951,10**	**-82.000**
26	73	Außerordentliche Aufwendungen	57.355,11	0,00	0,00	25.315,94	-25.315,94	0
27		**Außerordentliches Ergebnis**	**-57.355,11**	**0,00**	**0,00**	**-25.315,94**	**25.315,94**	**0**
28		**Jahresergebnis**	**-681.005,76**	**-670.873,00**	**-727.073,00**	**-829.340,04**	**102.267,04**	**-82.000**

Teilfinanzrechnung Stadt Eschborn	Ergebnis des Vorjahres 2007	Ansatz des HHJ	Fortg Ansatz des Haushaltsjahr	Ergebnis HHJ	Vergleich fortg Ansatz/Erg	nachr.: Gen. nach 114g HGO
4 **Summe Einzahlungen aus der Investitionstätigkeit**	**0,00**	**0,00**	**0,00**	**0,00**	**0,00**	**0**
7 Ausz für Investitionen in das sonst Sachanlagevermögen und imm Anlagevermögen	42.796,42	27.200,00	81.400,00	178.194,70	-96.794,70	85.000
9 **Summe Auszahlungen aus Investitionstätigkeit**	**42.796,42**	**27.200,00**	**81.400,00**	**178.194,70**	**-96.794,70**	**85.000**
10 **Finanzmittelüberschuss/-fehlbetrag aus Investitionstätigkeit**	**-42.796,42**	**-27.200,00**	**-81.400,00**	**-178.194,70**	**96.794,70**	**-85.000**

Doppischer Budgetplan 2008 Rechnung

Fachbereichsbudget	**20**	**Fachbereich 2 - Zentrale Dienste**	
Sachgebietsbudget	**20.24**	**Fachdienst Informationstechnik**	**verantwortlich:** Herr N. Diehl

Position	Konten	**Teilergebnisrechnung Stadt Eschborn**	Ergebnis des Vorjahres 2007	Ansatz des HHJ	Fortg Ansatz des Haushaltsjahr	Ergebnis HHJ	Vergleich fortg Ansatz/Erg	nachr.: Gen. nach 114g HGO
9	530-536, 538-539	Sonstige ordentliche Erträge	0,00	0,00	0,00	3.000,00	-3.000,00	0
10		**Summe der ordentlichen Erträge**	**0,00**	**0,00**	**0,00**	**3.000,00**	**-3.000,00**	**0**
11	62-63, 660-669	Personalaufwendungen	9.542,56	10.000,00	10.000,00	2.170,52	7.829,48	0
13	60-61, 67-694	Aufwendungen für Sach- und Dienstleistungen	77.383,11	197.000,00	197.000,00	104.648,64	92.351,36	0
19		**Summe der ordentliche Aufwendungen**	**86.925,67**	**207.000,00**	**207.000,00**	**106.819,16**	**100.180,84**	**0**
20		**Verwaltungsergebnis**	**-86.925,67**	**-207.000,00**	**-207.000,00**	**-103.819,16**	**-103.180,84**	**0**
23		**Finanzergebnis**	**0,00**	**0,00**	**0,00**	**0,00**	**0,00**	**0**
24		**Ordentliches Ergebnis**	**-86.925,67**	**-207.000,00**	**-207.000,00**	**-103.819,16**	**-103.180,84**	**0**
26	73	Außerordentliche Aufwendungen	6.264,00	0,00	0,00	1.385,16	-1.385,16	0
27		**Außerordentliches Ergebnis**	**-6.264,00**	**0,00**	**0,00**	**-1.385,16**	**1.385,16**	**0**
28		**Jahresergebnis**	**-93.189,67**	**-207.000,00**	**-207.000,00**	**-105.204,32**	**-101.795,68**	**0**

Teilfinanzrechnung Stadt Eschborn	Ergebnis des Vorjahres 2007	Ansatz des HHJ	Fortg Ansatz des Haushaltsjahr	Ergebnis HHJ	Vergleich fortg Ansatz/Erg	nachr.: Gen. nach 114g HGO
4 **Summe Einzahlungen aus der Investitionstätigkeit**	**0,00**	**0,00**	**0,00**	**0,00**	**0,00**	**0**
7 Ausz für Investitionen in das sonst Sachanlagevermögen und imm Anlagevermögen	37.631,49	95.000,00	172.500,00	51.048,72	121.451,28	0
9 **Summe Auszahlungen aus Investitionstätigkeit**	**37.631,49**	**95.000,00**	**172.500,00**	**51.048,72**	**121.451,28**	**0**
10 **Finanzmittelüberschuss/-fehlbetrag aus Investitionstätigkeit**	**-37.631,49**	**-95.000,00**	**-172.500,00**	**-51.048,72**	**-121.451,28**	**0**

Doppischer Budgetplan 2008 Rechnung

Fachbereichsbudget	**20**	**Fachbereich 2 - Zentrale Dienste**	
Sachgebietsbudget	**20.25**	**Fachdienst Kultur**	**verantwortlich:** Frau J. Kiesel

Posi-tion	Konten	**Teilergebnisrechnung Stadt Eschborn**	Ergebnis des Vorjahres 2007	Ansatz des HHJ	Fortg Ansatz des Haushaltsjahr	Ergebnis HHJ	Vergleich fortg Ansatz/Erg	nachr.: Gen. nach 114g HGO
1	500-506, 516	Privatrechtliche Leistungsentgelte	64.908,70	27.000,00	27.000,00	53.274,70	-26.274,70	0
3	507-508	Kostenersatzleistungen und -erstattungen	2.300,00	4.000,00	4.000,00	1.850,00	2.150,00	0
10		**Summe der ordentlichen Erträge**	**67.208,70**	**31.000,00**	**31.000,00**	**55.124,70**	**-24.124,70**	**0**
13	60-61, 67-694	Aufwendungen für Sach- und Dienstleistungen	304.064,46	307.900,00	370.600,00	311.442,39	59.157,61	0
14	65, 695	Abschreibungen	0,00	0,00	0,00	2.019,10	-2.019,10	0
15	760-783, 786	Aufw für Zuweisungen und Zuschüsse sowie besondere Finanzaufw	146.613,00	148.815,00	148.815,00	147.041,00	1.774,00	0
16	75, 799	Steueraufw einschließl Aufw aus gesetzl Umlageverpflichtung	0,00	0,00	0,00	804,68	-804,68	0
18	70-74, 790, 798	Sonstige ordentliche Aufwendungen	0,00	0,00	0,00	500,00	-500,00	0
19		**Summe der ordentliche Aufwendungen**	**450.677,46**	**456.715,00**	**519.415,00**	**461.807,17**	**57.607,83**	**0**
20		**Verwaltungsergebnis**	**-383.468,76**	**-425.715,00**	**-488.415,00**	**-406.682,47**	**-81.732,53**	**0**
23		**Finanzergebnis**	**0,00**	**0,00**	**0,00**	**0,00**	**0,00**	**0**
24		**Ordentliches Ergebnis**	**-383.468,76**	**-425.715,00**	**-488.415,00**	**-406.682,47**	**-81.732,53**	**0**
26	73	Außerordentliche Aufwendungen	335,99	0,00	0,00	2.486,82	-2.486,82	0
27		**Außerordentliches Ergebnis**	**-335,99**	**0,00**	**0,00**	**-2.486,82**	**2.486,82**	**0**
28		**Jahresergebnis**	**-383.804,75**	**-425.715,00**	**-488.415,00**	**-409.169,29**	**-79.245,71**	**0**

	Teilfinanzrechnung Stadt Eschborn	Ergebnis des Vorjahres 2007	Ansatz des HHJ	Fortg Ansatz des Haushaltsjahr	Ergebnis HHJ	Vergleich fortg Ansatz/Erg	nachr.: Gen. nach 114g HGO
4	**Summe Einzahlungen aus der Investitionstätigkeit**	**0,00**	**0,00**	**0,00**	**0,00**	**0,00**	**0**
5	Auszahlungen für den Erwerb von Grundstücken und Gebäuden	0,00	0,00	80.000,00	0,00	80.000,00	0
7	Ausz für Investitionen in das sonst Sachanlagevermögen und imm Anlagevermögen (davon: Auszahlungen für aktivierte Investitionszuweisungen und -zuschüsse)	18.526,23	97.700,00	197.565,00	179.168,97	18.396,03	0
9	**Summe Auszahlungen aus Investitionstätigkeit**	**18.526,23**	**97.700,00**	**277.565,00**	**179.168,97**	**98.396,03**	**0**
10	**Finanzmittelüberschuss/-fehlbetrag aus Investitionstätigkeit**	**-18.526,23**	**-97.700,00**	**-277.565,00**	**-179.168,97**	**-98.396,03**	**0**

Doppischer Budgetplan 2008 Rechnung

Fachbereichsbudget	**20**	**Fachbereich 2 - Zentrale Dienste**	
Sachgebietsbudget	**20.26**	**Museum / Stadtarchiv**	**verantwortlich:** Herr G. Raiß

Position	Konten	**Teilergebnisrechnung Stadt Eschborn**	Ergebnis des Vorjahres 2007	Ansatz des HHJ	Fortg Ansatz des Haushaltsjahr	Ergebnis HHJ	Vergleich fortg Ansatz/Erg	nachr.: Gen. nach 114g HGO
1	500-506, 516	Privatrechtliche Leistungsentgelte	0,00	0,00	0,00	500,00	-500,00	0
3	507-508	Kostenersatzleistungen und -erstattungen	12,00	100,00	100,00	20,00	80,00	0
10		**Summe der ordentlichen Erträge**	**12,00**	**100,00**	**100,00**	**520,00**	**-420,00**	**0**
13	60-61, 67-694	Aufwendungen für Sach- und Dienstleistungen	37.974,79	66.750,00	107.750,00	67.196,69	40.553,31	0
19		**Summe der ordentliche Aufwendungen**	**37.974,79**	**66.750,00**	**107.750,00**	**67.196,69**	**40.553,31**	**0**
20		**Verwaltungsergebnis**	**-37.962,79**	**-66.650,00**	**-107.650,00**	**-66.676,69**	**-40.973,31**	**0**
23		**Finanzergebnis**	**0,00**	**0,00**	**0,00**	**0,00**	**0,00**	**0**
24		**Ordentliches Ergebnis**	**-37.962,79**	**-66.650,00**	**-107.650,00**	**-66.676,69**	**-40.973,31**	**0**
25	56	Außerordentliche Erträge	0,00	0,00	0,00	5.000,00	-5.000,00	0
27		**Außerordentliches Ergebnis**	**0,00**	**0,00**	**0,00**	**5.000,00**	**-5.000,00**	**0**
28		**Jahresergebnis**	**-37.962,79**	**-66.650,00**	**-107.650,00**	**-61.676,69**	**-45.973,31**	**0**

Teilfinanzrechnung Stadt Eschborn	Ergebnis des Vorjahres 2007	Ansatz des HHJ	Fortg Ansatz des Haushaltsjahr	Ergebnis HHJ	Vergleich fortg Ansatz/Erg	nachr.: Gen. nach 114g HGO
4 **Summe Einzahlungen aus der Investitionstätigkeit**	**0,00**	**0,00**	**0,00**	**0,00**	**0,00**	**0**
7 Ausz für Investitionen in das sonst Sachanlagevermögen und imm Anlagevermögen	0,00	900,00	3.900,00	3.833,22	66,78	0
9 **Summe Auszahlungen aus Investitionstätigkeit**	**0,00**	**900,00**	**3.900,00**	**3.833,22**	**66,78**	**0**
10 **Finanzmittelüberschuss/-fehlbetrag aus Investitionstätigkeit**	**0,00**	**-900,00**	**-3.900,00**	**-3.833,22**	**-66,78**	**0**

Doppischer Budgetplan 2008 Rechnung

Fachbereichsbudget	**20**	**Fachbereich 2 - Zentrale Dienste**	
Sachgebietsbudget	**20.27**	**Personalrat / Frauenbeauftragte**	**verantwortlich:** Frau S. Raquet-Hohmann

Position	Konten	**Teilergebnisrechnung Stadt Eschborn**	Ergebnis des Vorjahres 2007	Ansatz des HHJ	Fortg Ansatz des Haushaltsjahr	Ergebnis HHJ	Vergleich fortg Ansatz/Erg	nachr.: Gen. nach 114g HGO
10		**Summe der ordentlichen Erträge**	**0,00**	**0,00**	**0,00**	**0,00**	**0,00**	**0**
11	62-63, 660-669	Personalaufwendungen	1.310,00	9.000,00	9.000,00	806,75	8.193,25	0
13	60-61, 67-694	Aufwendungen für Sach- und Dienstleistungen	2.045,69	2.350,00	2.350,00	3.228,62	-878,62	0
19		**Summe der ordentliche Aufwendungen**	**3.355,69**	**11.350,00**	**11.350,00**	**4.035,37**	**7.314,63**	**0**
20		**Verwaltungsergebnis**	**-3.355,69**	**-11.350,00**	**-11.350,00**	**-4.035,37**	**-7.314,63**	**0**
23		**Finanzergebnis**	**0,00**	**0,00**	**0,00**	**0,00**	**0,00**	**0**
24		**Ordentliches Ergebnis**	**-3.355,69**	**-11.350,00**	**-11.350,00**	**-4.035,37**	**-7.314,63**	**0**
26	73	Außerordentliche Aufwendungen	0,00	0,00	0,00	120,89	-120,89	0
27		**Außerordentliches Ergebnis**	**0,00**	**0,00**	**0,00**	**-120,89**	**120,89**	**0**
28		**Jahresergebnis**	**-3.355,69**	**-11.350,00**	**-11.350,00**	**-4.156,26**	**-7.193,74**	**0**

Doppischer Budgetplan 2008 Rechnung

Fachbereichsbudget	**30**	**Fachbereich 3 - Recht, Bürgerdienste, Sicherheit u. Ordnung**	
Sachgebietsbudget	**30.31**	**Fachdienst Recht**	**verantwortlich:** Frau G. Rommelfanger

Position	Konten	**Teilergebnisrechnung Stadt Eschborn**	Ergebnis des Vorjahres 2007	Ansatz des HHJ	Fortg Ansatz des Haushaltsjahr	Ergebnis HHJ	Vergleich fortg Ansatz/Erg	nachr.: Gen. nach 114g HGO
2	510-515	Öffentlich-rechtliche Leistungsentgelte	82,20	60,00	60,00	28,20	31,80	0
3	507-508	Kostenersatzleistungen und -erstattungen	1.159,18	1.500,00	1.500,00	958,69	541,31	0
9	530-536, 538-539	Sonstige ordentliche Erträge	0,00	0,00	0,00	14.056,59	-14.056,59	0
10		**Summe der ordentlichen Erträge**	**1.241,38**	**1.560,00**	**1.560,00**	**15.043,48**	**-13.483,48**	**0**
11	62-63, 660-669	Personalaufwendungen	218,00	800,00	800,00	126,20	673,80	0
13	60-61, 67-694	Aufwendungen für Sach- und Dienstleistungen	167.998,27	55.320,00	125.320,00	39.336,71	85.983,29	0
19		**Summe der ordentliche Aufwendungen**	**168.216,27**	**56.120,00**	**126.120,00**	**39.462,91**	**86.657,09**	**0**
20		**Verwaltungsergebnis**	**-166.974,89**	**-54.560,00**	**-124.560,00**	**-24.419,43**	**-100.140,57**	**0**
22	71-72	Zinsen und sonstige Finanzaufwendungen	0,00	0,00	0,00	-23.102,91	23.102,91	0
23		**Finanzergebnis**	**0,00**	**0,00**	**0,00**	**23.102,91**	**-23.102,91**	**0**
24		**Ordentliches Ergebnis**	**-166.974,89**	**-54.560,00**	**-124.560,00**	**-1.316,52**	**-123.243,48**	**0**
25	56	Außerordentliche Erträge	0,00	0,00	0,00	1.121,50	-1.121,50	0
27		**Außerordentliches Ergebnis**	**0,00**	**0,00**	**0,00**	**1.121,50**	**-1.121,50**	**0**
28		**Jahresergebnis**	**-166.974,89**	**-54.560,00**	**-124.560,00**	**-195,02**	**-124.364,98**	**0**

Doppischer Budgetplan 2008 Rechnung

Fachbereichsbudget	**30**	**Fachbereich 3 - Recht, Bürgerdienste, Sicherheit u. Ordnung**	
Sachgebietsbudget	**30.32**	**Fachdienst Einwohnermeldewesen**	**verantwortlich:** Herr J. Lugert

Position	Konten	**Teilergebnisrechnung Stadt Eschborn**	Ergebnis des Vorjahres 2007	Ansatz des HHJ	Fortg Ansatz des Haushaltsjahr	Ergebnis HHJ	Vergleich fortg Ansatz/Erg	nachr.: Gen. nach 114g HGO
2	510-515	Öffentlich-rechtliche Leistungsentgelte	41.591,99	50.000,00	125.000,00	119.977,74	5.022,26	0
3	507-508	Kostenersatzleistungen und -erstattungen	1.296,60	0,00	0,00	1.420,55	-1.420,55	0
7	59	Erträge aus Zuweis und Zuschüsse für lfd Zwecke und allgem Umlagen	2.000,00	0,00	0,00	0,00	0,00	0
10		**Summe der ordentlichen Erträge**	**44.888,59**	**50.000,00**	**125.000,00**	**121.398,29**	**3.601,71**	**0**
13	60-61, 67-694	Aufwendungen für Sach- und Dienstleistungen	15.875,63	21.000,00	81.000,00	82.913,54	-1.913,54	0
16	75, 799	Steueraufw einschließl Aufw aus gesetzl Umlageverpflichtung	0,00	0,00	15.000,00	6.358,00	8.642,00	0
19		**Summe der ordentliche Aufwendungen**	**15.875,63**	**21.000,00**	**96.000,00**	**89.271,54**	**6.728,46**	**0**
20		**Verwaltungsergebnis**	**29.012,96**	**29.000,00**	**29.000,00**	**32.126,75**	**-3.126,75**	**0**
23		**Finanzergebnis**	**0,00**	**0,00**	**0,00**	**0,00**	**0,00**	**0**
24		**Ordentliches Ergebnis**	**29.012,96**	**29.000,00**	**29.000,00**	**32.126,75**	**-3.126,75**	**0**
26	73	Außerordentliche Aufwendungen	18,50	0,00	0,00	0,00	0,00	0
27		**Außerordentliches Ergebnis**	**-18,50**	**0,00**	**0,00**	**0,00**	**0,00**	**0**
28		**Jahresergebnis**	**28.994,46**	**29.000,00**	**29.000,00**	**32.126,75**	**-3.126,75**	**0**

Doppischer Budgetplan 2008 Rechnung

Fachbereichsbudget	**30**	**Fachbereich 3 - Recht, Bürgerdienste, Sicherheit u. Ordnung**	
Sachgebietsbudget	**30.33**	**Fachdienst Standesamt, Ortsgericht**	**verantwortlich:** Herr H. Brendel

Position	Konten	**Teilergebnisrechnung Stadt Eschborn**	Ergebnis des Vorjahres 2007	Ansatz des HHJ	Fortg Ansatz des Haushaltsjahr	Ergebnis HHJ	Vergleich fortg Ansatz/Erg	nachr.: Gen. nach 114g HGO
1	500-506, 516	Privatrechtliche Leistungsentgelte	4.057,00	4.500,00	4.500,00	5.735,00	-1.235,00	0
2	510-515	Öffentlich-rechtliche Leistungsentgelte	154.035,33	158.270,00	158.270,00	107.501,86	50.768,14	0
3	507-508	Kostenersatzleistungen und -erstattungen	0,00	55,00	55,00	0,00	55,00	0
7	59	Erträge aus Zuweis und Zuschüsse für lfd Zwecke und allgem Umlagen	121,26	150,00	150,00	115,26	34,74	0
10		**Summe der ordentlichen Erträge**	**158.213,59**	**162.975,00**	**162.975,00**	**113.352,12**	**49.622,88**	**0**
11	62-63, 660-669	Personalaufwendungen	275,00	0,00	2.500,00	297,50	2.202,50	0
13	60-61, 67-694	Aufwendungen für Sach- und Dienstleistungen	60.400,85	79.010,00	78.210,00	63.437,52	14.772,48	0
19		**Summe der ordentliche Aufwendungen**	**60.675,85**	**79.010,00**	**80.710,00**	**63.735,02**	**16.974,98**	**0**
20		**Verwaltungsergebnis**	**97.537,74**	**83.965,00**	**82.265,00**	**49.617,10**	**32.647,90**	**0**
23		**Finanzergebnis**	**0,00**	**0,00**	**0,00**	**0,00**	**0,00**	**0**
24		**Ordentliches Ergebnis**	**97.537,74**	**83.965,00**	**82.265,00**	**49.617,10**	**32.647,90**	**0**
25	56	Außerordentliche Erträge	0,00	0,00	0,00	309,86	-309,86	0
26	73	Außerordentliche Aufwendungen	1.063,42	2.000,00	2.000,00	1.276,01	723,99	0
27		**Außerordentliches Ergebnis**	**-1.063,42**	**-2.000,00**	**-2.000,00**	**-966,15**	**-1.033,85**	**0**
28		**Jahresergebnis**	**96.474,32**	**81.965,00**	**80.265,00**	**48.650,95**	**31.614,05**	**0**

Teilfinanzrechnung Stadt Eschborn	Ergebnis des Vorjahres 2007	Ansatz des HHJ	Fortg Ansatz des Haushaltsjahr	Ergebnis HHJ	Vergleich fortg Ansatz/Erg	nachr.: Gen. nach 114g HGO
4 **Summe Einzahlungen aus der Investitionstätigkeit**	**0,00**	**0,00**	**0,00**	**0,00**	**0,00**	**0**
7 Ausz für Investitionen in das sonst Sachanlagevermögen und imm Anlagevermögen	0,00	0,00	5.500,00	4.877,17	622,83	0
9 **Summe Auszahlungen aus Investitionstätigkeit**	**0,00**	**0,00**	**5.500,00**	**4.877,17**	**622,83**	**0**
10 **Finanzmittelüberschuss/-fehlbetrag aus Investitionstätigkeit**	**0,00**	**0,00**	**-5.500,00**	**-4.877,17**	**-622,83**	**0**

Doppischer Budgetplan 2008 Rechnung

Fachbereichsbudget	**30**	**Fachbereich 3 - Recht, Bürgerdienste, Sicherheit u. Ordnung**	
Sachgebietsbudget	**30.34**	**Fachdienst Gewerbewesen**	**verantwortlich:** Frau I. Rother

Position	Konten	**Teilergebnisrechnung Stadt Eschborn**	Ergebnis des Vorjahres 2007	Ansatz des HHJ	Fortg Ansatz des Haushaltsjahr	Ergebnis HHJ	Vergleich fortg Ansatz/Erg	nachr.: Gen. nach 114g HGO
2	510-515	Öffentlich-rechtliche Leistungsentgelte	38.916,41	31.100,00	34.100,00	50.919,79	-16.819,79	0
10		**Summe der ordentlichen Erträge**	**38.916,41**	**31.100,00**	**34.100,00**	**50.919,79**	**-16.819,79**	**0**
11	62-63, 660-669	Personalaufwendungen	0,00	300,00	300,00	0,00	300,00	0
16	75, 799	Steueraufw einschließl Aufw aus gesetzl Umlageverpflichtung	0,00	0,00	3.000,00	2.543,37	456,63	0
19		**Summe der ordentliche Aufwendungen**	**0,00**	**300,00**	**3.300,00**	**2.543,37**	**756,63**	**0**
20		**Verwaltungsergebnis**	**38.916,41**	**30.800,00**	**30.800,00**	**48.376,42**	**-17.576,42**	**0**
23		**Finanzergebnis**	**0,00**	**0,00**	**0,00**	**0,00**	**0,00**	**0**
24		**Ordentliches Ergebnis**	**38.916,41**	**30.800,00**	**30.800,00**	**48.376,42**	**-17.576,42**	**0**
27		**Außerordentliches Ergebnis**	**0,00**	**0,00**	**0,00**	**0,00**	**0,00**	**0**
28		**Jahresergebnis**	**38.916,41**	**30.800,00**	**30.800,00**	**48.376,42**	**-17.576,42**	**0**

Doppischer Budgetplan 2008 Rechnung

Fachbereichsbudget	**30**	**Fachbereich 3 - Recht, Bürgerdienste, Sicherheit u. Ordnung**	
Sachgebietsbudget	**30.35**	**Fachdienst Wahlen**	**verantwortlich:** Frau K. Lichterbeck

Position	Konten	**Teilergebnisrechnung Stadt Eschborn**	Ergebnis des Vorjahres 2007	Ansatz des HHJ	Fortg Ansatz des Haushaltsjahr	Ergebnis HHJ	Vergleich fortg Ansatz/Erg	nachr.: Gen. nach 114g HGO
3	507-508	Kostenersatzleistungen und -erstattungen	0,00	7.500,00	7.500,00	7.164,28	335,72	0
10		**Summe der ordentlichen Erträge**	**0,00**	**7.500,00**	**7.500,00**	**7.164,28**	**335,72**	**0**
13	60-61, 67-694	Aufwendungen für Sach- und Dienstleistungen	11.977,82	15.000,00	15.000,00	4.908,14	10.091,86	0
19		**Summe der ordentliche Aufwendungen**	**11.977,82**	**15.000,00**	**15.000,00**	**4.908,14**	**10.091,86**	**0**
20		**Verwaltungsergebnis**	**-11.977,82**	**-7.500,00**	**-7.500,00**	**2.256,14**	**-9.756,14**	**0**
23		**Finanzergebnis**	**0,00**	**0,00**	**0,00**	**0,00**	**0,00**	**0**
24		**Ordentliches Ergebnis**	**-11.977,82**	**-7.500,00**	**-7.500,00**	**2.256,14**	**-9.756,14**	**0**
27		**Außerordentliches Ergebnis**	**0,00**	**0,00**	**0,00**	**0,00**	**0,00**	**0**
28		**Jahresergebnis**	**-11.977,82**	**-7.500,00**	**-7.500,00**	**2.256,14**	**-9.756,14**	**0**

Doppischer Budgetplan 2008 Rechnung

Fachbereichsbudget	**30**	**Fachbereich 3 - Recht, Bürgerdienste, Sicherheit u. Ordnung**	
Sachgebietsbudget	**30.36**	**Fachdienst Straßenverkehrsbehörde**	**verantwortlich:** Herr J. Draschner

Position	Konten	**Teilergebnisrechnung Stadt Eschborn**	Ergebnis des Vorjahres 2007	Ansatz des HHJ	Fortg Ansatz des Haushaltsjahr	Ergebnis HHJ	Vergleich fortg Ansatz/Erg	nachr.: Gen. nach 114g HGO
2	510-515	Öffentlich-rechtliche Leistungsentgelte	128.998,63	150.000,00	150.000,00	139.510,78	10.489,22	0
3	507-508	Kostenersatzleistungen und -erstattungen	34,00	400,00	400,00	0,00	400,00	0
7	59	Erträge aus Zuweis und Zuschüsse für lfd Zwecke und allgem Umlagen	976,08	3.000,00	3.000,00	893,76	2.106,24	0
9	530-536, 538-539	Sonstige ordentliche Erträge	4.184,07	0,00	0,00	2.898,42	-2.898,42	0
10		**Summe der ordentlichen Erträge**	**134.192,78**	**153.400,00**	**153.400,00**	**143.302,96**	**10.097,04**	**0**
13	60-61, 67-694	Aufwendungen für Sach- und Dienstleistungen	88.194,24	84.500,00	125.500,00	100.282,29	25.217,71	0
15	760-783, 786	Aufw für Zuweisungen und Zuschüsse sowie besondere Finanzaufw	653.573,79	700.000,00	750.000,00	653.573,79	96.426,21	0
19		**Summe der ordentliche Aufwendungen**	**741.768,03**	**784.500,00**	**875.500,00**	**753.856,08**	**121.643,92**	**0**
20		**Verwaltungsergebnis**	**-607.575,25**	**-631.100,00**	**-722.100,00**	**-610.553,12**	**-111.546,88**	**0**
23		**Finanzergebnis**	**0,00**	**0,00**	**0,00**	**0,00**	**0,00**	**0**
24		**Ordentliches Ergebnis**	**-607.575,25**	**-631.100,00**	**-722.100,00**	**-610.553,12**	**-111.546,88**	**0**
27		**Außerordentliches Ergebnis**	**0,00**	**0,00**	**0,00**	**0,00**	**0,00**	**0**
28		**Jahresergebnis**	**-607.575,25**	**-631.100,00**	**-722.100,00**	**-610.553,12**	**-111.546,88**	**0**

Teilfinanzrechnung Stadt Eschborn	Ergebnis des Vorjahres 2007	Ansatz des HHJ	Fortg Ansatz des Haushaltsjahr	Ergebnis HHJ	Vergleich fortg Ansatz/Erg	nachr.: Gen. nach 114g HGO
4 **Summe Einzahlungen aus der Investitionstätigkeit**	**0,00**	**0,00**	**0,00**	**0,00**	**0,00**	**0**
7 Ausz für Investitionen in das sonst Sachanlagevermögen und imm Anlagevermögen	38.484,58	45.000,00	125.000,00	35.608,06	89.391,94	0
9 **Summe Auszahlungen aus Investitionstätigkeit**	**38.484,58**	**45.000,00**	**125.000,00**	**35.608,06**	**89.391,94**	**0**
10 **Finanzmittelüberschuss/-fehlbetrag aus Investitionstätigkeit**	**-38.484,58**	**-45.000,00**	**-125.000,00**	**-35.608,06**	**-89.391,94**	**0**

Doppischer Budgetplan 2008 Rechnung

Fachbereichsbudget	**30**	**Fachbereich 3 - Recht, Bürgerdienste, Sicherheit u. Ordnung**	
Sachgebietsbudget	**30.37**	**Fachdienst Sicherheit u. Ordnung einschl. Ordnungsbehörde**	**verantwortlich:** Herr J. Draschner

Position	Konten	**Teilergebnisrechnung Stadt Eschborn**	Ergebnis des Vorjahres 2007	Ansatz des HHJ	Fortg Ansatz des Haushaltsjahr	Ergebnis HHJ	Vergleich fortg Ansatz/Erg	nachr.: Gen. nach 114g HGO
1	500-506, 516	Privatrechtliche Leistungsentgelte	6.296,67	6.000,00	6.000,00	6.224,60	-224,60	0
2	510-515	Öffentlich-rechtliche Leistungsentgelte	106.265,74	107.300,00	107.300,00	145.598,17	-38.298,17	0
3	507-508	Kostenersatzleistungen und -erstattungen	3.554,14	3.075,00	3.075,00	2.915,70	159,30	0
10		**Summe der ordentlichen Erträge**	**116.116,55**	**116.375,00**	**116.375,00**	**154.738,47**	**-38.363,47**	**0**
11	62-63, 660-669	Personalaufwendungen	9.070,05	24.000,00	24.000,00	9.315,46	14.684,54	0
13	60-61, 67-694	Aufwendungen für Sach- und Dienstleistungen	353.327,89	365.400,00	382.400,00	370.996,71	11.403,29	0
14	65, 695	Abschreibungen	7.541,32	0,00	0,00	310,80	-310,80	0
15	760-783, 786	Aufw für Zuweisungen und Zuschüsse sowie besondere Finanzaufw	25.416,85	24.000,00	25.500,00	24.492,36	1.007,64	0
16	75, 799	Steueraufw einschließl Aufw aus gesetzl Umlageverpflichtung	0,00	0,00	3.350,00	3.350,00	0,00	0
18	70-74, 790, 798	Sonstige ordentliche Aufwendungen	89,94	0,00	0,00	89,94	-89,94	0
19		**Summe der ordentliche Aufwendungen**	**395.446,05**	**413.400,00**	**435.250,00**	**408.555,27**	**26.694,73**	**0**
20		**Verwaltungsergebnis**	**-279.329,50**	**-297.025,00**	**-318.875,00**	**-253.816,80**	**-65.058,20**	**0**
23		**Finanzergebnis**	**0,00**	**0,00**	**0,00**	**0,00**	**0,00**	**0**
24		**Ordentliches Ergebnis**	**-279.329,50**	**-297.025,00**	**-318.875,00**	**-253.816,80**	**-65.058,20**	**0**
25	56	Außerordentliche Erträge	3.981,23	500,00	500,00	674,00	-174,00	0
26	73	Außerordentliche Aufwendungen	1.923,26	0,00	0,00	0,00	0,00	0
27		**Außerordentliches Ergebnis**	**2.057,97**	**500,00**	**500,00**	**674,00**	**-174,00**	**0**
28		**Jahresergebnis**	**-277.271,53**	**-296.525,00**	**-318.375,00**	**-253.142,80**	**-65.232,20**	**0**

	Teilfinanzrechnung Stadt Eschborn	Ergebnis des Vorjahres 2007	Ansatz des HHJ	Fortg Ansatz des Haushaltsjahr	Ergebnis HHJ	Vergleich fortg Ansatz/Erg	nachr.: Gen. nach 114g HGO
2	Einz. aus Abg von Vermögensgegenständen des Sachanlageverm u d imm. Verm	0,00	500,00	500,00	420,00	80,00	0
4	**Summe Einzahlungen aus der Investitionstätigkeit**	**0,00**	**500,00**	**500,00**	**420,00**	**80,00**	**0**
7	Ausz für Investitionen in das sonst Sachanlagevermögen und imm Anlagevermögen (davon: Auszahlungen für aktivierte Investitionszuweisungen und -zuschüsse)	145.594,95	696.500,00	1.047.700,00	435.482,21	612.217,79	0
9	**Summe Auszahlungen aus Investitionstätigkeit**	**145.594,95**	**696.500,00**	**1.047.700,00**	**435.482,21**	**612.217,79**	**0**
10	**Finanzmittelüberschuss/-fehlbetrag aus Investitionstätigkeit**	**-145.594,95**	**-696.000,00**	**-1.047.200,00**	**-435.062,21**	**-612.137,79**	**0**

Doppischer Budgetplan 2008 Rechnung

Fachbereichsbudget	**30**	**Fachbereich 3 - Recht, Bürgerdienste, Sicherheit u. Ordnung**	
Sachgebietsbudget	**30.38**	**Fachdienst Gefahrgut**	**verantwortlich:** Herr O. Diehl

Position	Konten	**Teilergebnisrechnung Stadt Eschborn**	Ergebnis des Vorjahres 2007	Ansatz des HHJ	Fortg Ansatz des Haushaltsjahr	Ergebnis HHJ	Vergleich fortg Ansatz/Erg	nachr.: Gen. nach 114g HGO
2	510-515	Öffentlich-rechtliche Leistungsentgelte	0,00	500,00	500,00	60,00	440,00	0
3	507-508	Kostenersatzleistungen und -erstattungen	273.000,00	280.050,00	280.050,00	280.000,00	50,00	0
10		**Summe der ordentlichen Erträge**	**273.000,00**	**280.550,00**	**280.550,00**	**280.060,00**	**490,00**	**0**
11	62-63, 660-669	Personalaufwendungen	2.414,00	1.500,00	1.500,00	640,00	860,00	0
13	60-61, 67-694	Aufwendungen für Sach- und Dienstleistungen	6.468,72	8.750,00	10.750,00	7.266,93	3.483,07	0
19		**Summe der ordentliche Aufwendungen**	**8.882,72**	**10.250,00**	**12.250,00**	**7.906,93**	**4.343,07**	**0**
20		**Verwaltungsergebnis**	**264.117,28**	**270.300,00**	**268.300,00**	**272.153,07**	**-3.853,07**	**0**
23		**Finanzergebnis**	**0,00**	**0,00**	**0,00**	**0,00**	**0,00**	**0**
24		**Ordentliches Ergebnis**	**264.117,28**	**270.300,00**	**268.300,00**	**272.153,07**	**-3.853,07**	**0**
25	56	Außerordentliche Erträge	-27.148,23	0,00	0,00	0,00	0,00	0
27		**Außerordentliches Ergebnis**	**-27.148,23**	**0,00**	**0,00**	**0,00**	**0,00**	**0**
28		**Jahresergebnis**	**236.969,05**	**270.300,00**	**268.300,00**	**272.153,07**	**-3.853,07**	**0**

Teilfinanzrechnung Stadt Eschborn	Ergebnis des Vorjahres 2007	Ansatz des HHJ	Fortg Ansatz des Haushaltsjahr	Ergebnis HHJ	Vergleich fortg Ansatz/Erg	nachr.: Gen. nach 114g HGO
4 **Summe Einzahlungen aus der Investitionstätigkeit**	**0,00**	**0,00**	**0,00**	**0,00**	**0,00**	**0**
7 Ausz für Investitionen in das sonst Sachanlagevermögen und imm Anlagevermögen	2.892,27	700,00	1.030,00	796,16	233,84	0
9 **Summe Auszahlungen aus Investitionstätigkeit**	**2.892,27**	**700,00**	**1.030,00**	**796,16**	**233,84**	**0**
10 **Finanzmittelüberschuss/-fehlbetrag aus Investitionstätigkeit**	**-2.892,27**	**-700,00**	**-1.030,00**	**-796,16**	**-233,84**	**0**

Doppischer Budgetplan 2008 Rechnung

Fachbereichsbudget	**40**	**Fachbereich 4 - Soziales, Kinder, Jugend u. Vereine**	
Sachgebietsbudget	**40.41**	**Fachdienst Kinderbetreuung**	**verantwortlich:** Frau M. Heidler

Position	Konten	**Teilergebnisrechnung Stadt Eschborn**	Ergebnis des Vorjahres 2007	Ansatz des HHJ	Fortg Ansatz des Haushaltsjahr	Ergebnis HHJ	Vergleich fortg Ansatz/Erg	nachr.: Gen. nach 114g HGO
1	500-506, 516	Privatrechtliche Leistungsentgelte	421.366,40	439.130,00	451.130,00	436.576,00	14.554,00	0
2	510-515	Öffentlich-rechtliche Leistungsentgelte	510.206,00	587.028,00	594.228,00	537.209,00	57.019,00	0
3	507-508	Kostenersatzleistungen und -erstattungen	73,52	2.150,00	2.150,00	7,74	2.142,26	0
7	59	Erträge aus Zuweis und Zuschüsse für lfd Zwecke und allgem Umlagen	784.849,43	520.700,00	520.700,00	1.006.869,68	-486.169,68	0
9	530-536, 538-539	Sonstige ordentliche Erträge	1.300,00	0,00	0,00	0,00	0,00	0
10		**Summe der ordentlichen Erträge**	**1.717.795,35**	**1.549.008,00**	**1.568.208,00**	**1.980.662,42**	**-412.454,42**	**0**
11	62-63, 660-669	Personalaufwendungen	101.137,06	128.000,00	136.000,00	33.328,95	102.671,05	0
13	60-61, 67-694	Aufwendungen für Sach- und Dienstleistungen	823.731,80	970.885,00	1.114.910,00	975.083,02	139.826,98	0
14	65, 695	Abschreibungen	79,78	0,00	0,00	11,05	-11,05	0
15	760-783, 786	Aufw für Zuweisungen und Zuschüsse sowie besondere Finanzaufw	1.251.079,38	1.691.400,00	2.611.400,00	1.932.261,79	679.138,21	15.600
17	780-785, 787-789	Transferaufwendungen	108.400,00	0,00	600.000,00	194.550,00	405.450,00	0
18	70-74, 790, 798	Sonstige ordentliche Aufwendungen	70.070,00	0,00	0,00	69.190,00	-69.190,00	0
19		**Summe der ordentliche Aufwendungen**	**2.354.498,02**	**2.790.285,00**	**4.462.310,00**	**3.204.424,81**	**1.257.885,19**	**15.600**
20		**Verwaltungsergebnis**	**-636.702,67**	**-1.241.277,00**	**-2.894.102,00**	**-1.223.762,39**	**-1.670.339,61**	**-15.600**
23		**Finanzergebnis**	**0,00**	**0,00**	**0,00**	**0,00**	**0,00**	**0**
24		**Ordentliches Ergebnis**	**-636.702,67**	**-1.241.277,00**	**-2.894.102,00**	**-1.223.762,39**	**-1.670.339,61**	**-15.600**
25	56	Außerordentliche Erträge	50,00	0,00	0,00	-122,00	122,00	0
26	73	Außerordentliche Aufwendungen	0,00	0,00	0,00	62,12	-62,12	0
27		**Außerordentliches Ergebnis**	**50,00**	**0,00**	**0,00**	**-184,12**	**184,12**	**0**
28		**Jahresergebnis**	**-636.652,67**	**-1.241.277,00**	**-2.894.102,00**	**-1.223.946,51**	**-1.670.155,49**	**-15.600**

	Teilfinanzrechnung Stadt Eschborn	Ergebnis des Vorjahres 2007	Ansatz des HHJ	Fortg Ansatz des Haushaltsjahr	Ergebnis HHJ	Vergleich fortg Ansatz/Erg	nachr.: Gen. nach 114g HGO
4	**Summe Einzahlungen aus der Investitionstätigkeit**	**0,00**	**0,00**	**0,00**	**0,00**	**0,00**	**0**
7	Ausz für Investitionen in das sonst Sachanlagevermögen und imm Anlagevermögen (davon: Auszahlungen für aktivierte Investitionszuweisungen und -zuschüsse)	598.056,51	69.750,00	143.440,00	138.484,30	4.955,70	0
9	**Summe Auszahlungen aus Investitionstätigkeit**	**598.056,51**	**69.750,00**	**143.440,00**	**138.484,30**	**4.955,70**	**0**
10	**Finanzmittelüberschuss/-fehlbetrag aus Investitionstätigkeit**	**-598.056,51**	**-69.750,00**	**-143.440,00**	**-138.484,30**	**-4.955,70**	**0**

Doppischer Budgetplan 2008 Rechnung

Fachbereichsbudget	**40**	**Fachbereich 4 - Soziales, Kinder, Jugend u. Vereine**	
Sachgebietsbudget	**40.42**	**Fachdienst Kinder- u. Jugendarbeit / Kinder**	**verantwortlich:** Herr D. Schneider

Position	Konten	**Teilergebnisrechnung Stadt Eschborn**	Ergebnis des Vorjahres 2007	Ansatz des HHJ	Fortg Ansatz des Haushaltsjahr	Ergebnis HHJ	Vergleich fortg Ansatz/Erg	nachr.: Gen. nach 114g HGO
1	500-506, 516	Privatrechtliche Leistungsentgelte	110,00	120,00	120,00	45,00	75,00	0
2	510-515	Öffentlich-rechtliche Leistungsentgelte	14.315,00	17.750,00	17.750,00	13.640,80	4.109,20	0
3	507-508	Kostenersatzleistungen und -erstattungen	0,00	50,00	50,00	0,00	50,00	0
10		**Summe der ordentlichen Erträge**	**14.425,00**	**17.920,00**	**17.920,00**	**13.685,80**	**4.234,20**	**0**
11	62-63, 660-669	Personalaufwendungen	22.533,50	21.500,00	28.700,00	21.708,90	6.991,10	0
13	60-61, 67-694	Aufwendungen für Sach- und Dienstleistungen	43.034,85	55.650,00	57.150,00	47.949,44	9.200,56	0
19		**Summe der ordentliche Aufwendungen**	**65.568,35**	**77.150,00**	**85.850,00**	**69.658,34**	**16.191,66**	**0**
20		**Verwaltungsergebnis**	**-51.143,35**	**-59.230,00**	**-67.930,00**	**-55.972,54**	**-11.957,46**	**0**
23		**Finanzergebnis**	**0,00**	**0,00**	**0,00**	**0,00**	**0,00**	**0**
24		**Ordentliches Ergebnis**	**-51.143,35**	**-59.230,00**	**-67.930,00**	**-55.972,54**	**-11.957,46**	**0**
26	73	Außerordentliche Aufwendungen	150,00	0,00	0,00	0,00	0,00	0
27		**Außerordentliches Ergebnis**	**-150,00**	**0,00**	**0,00**	**0,00**	**0,00**	**0**
28		**Jahresergebnis**	**-51.293,35**	**-59.230,00**	**-67.930,00**	**-55.972,54**	**-11.957,46**	**0**

Teilfinanzrechnung Stadt Eschborn	Ergebnis des Vorjahres 2007	Ansatz des HHJ	Fortg Ansatz des Haushaltsjahr	Ergebnis HHJ	Vergleich fortg Ansatz/Erg	nachr.: Gen. nach 114g HGO
4 **Summe Einzahlungen aus der Investitionstätigkeit**	**0,00**	**0,00**	**0,00**	**0,00**	**0,00**	**0**
7 Ausz für Investitionen in das sonst Sachanlagevermögen und imm Anlagevermögen	3.246,60	500,00	8.500,00	6.755,48	1.744,52	0
9 **Summe Auszahlungen aus Investitionstätigkeit**	**3.246,60**	**500,00**	**8.500,00**	**6.755,48**	**1.744,52**	**0**
10 **Finanzmittelüberschuss/-fehlbetrag aus Investitionstätigkeit**	**-3.246,60**	**-500,00**	**-8.500,00**	**-6.755,48**	**-1.744,52**	**0**

Doppischer Budgetplan 2008 Rechnung

Fachbereichsbudget	**40**	**Fachbereich 4 - Soziales, Kinder, Jugend u. Vereine**	
Sachgebietsbudget	**40.43**	**Fachdienst Kinder- u. Jugendarbeit / Jugend**	**verantwortlich:** Herr R. Schneider

Position	Konten	**Teilergebnisrechnung Stadt Eschborn**	Ergebnis des Vorjahres 2007	Ansatz des HHJ	Fortg Ansatz des Haushaltsjahr	Ergebnis HHJ	Vergleich fortg Ansatz/Erg	nachr.: Gen. nach 114g HGO
2	510-515	Öffentlich-rechtliche Leistungsentgelte	7.760,00	10.000,00	10.000,00	4.682,50	5.317,50	0
7	59	Erträge aus Zuweis und Zuschüsse für lfd Zwecke und allgem Umlagen	0,00	2.045,00	2.045,00	27.920,56	-25.875,56	0
10		**Summe der ordentlichen Erträge**	**7.760,00**	**12.045,00**	**12.045,00**	**32.603,06**	**-20.558,06**	**0**
11	62-63, 660-669	Personalaufwendungen	148,50	0,00	0,00	1.846,00	-1.846,00	0
13	60-61, 67-694	Aufwendungen für Sach- und Dienstleistungen	34.136,93	78.730,00	93.730,00	54.458,02	39.271,98	0
15	760-783, 786	Aufw für Zuweisungen und Zuschüsse sowie besondere Finanzaufw	90.369,97	106.940,00	108.440,00	80.289,99	28.150,01	0
19		**Summe der ordentliche Aufwendungen**	**124.655,40**	**185.670,00**	**202.170,00**	**136.594,01**	**65.575,99**	**0**
20		**Verwaltungsergebnis**	**-116.895,40**	**-173.625,00**	**-190.125,00**	**-103.990,95**	**-86.134,05**	**0**
23		**Finanzergebnis**	**0,00**	**0,00**	**0,00**	**0,00**	**0,00**	**0**
24		**Ordentliches Ergebnis**	**-116.895,40**	**-173.625,00**	**-190.125,00**	**-103.990,95**	**-86.134,05**	**0**
26	73	Außerordentliche Aufwendungen	222,84	0,00	0,00	0,00	0,00	0
27		**Außerordentliches Ergebnis**	**-222,84**	**0,00**	**0,00**	**0,00**	**0,00**	**0**
28		**Jahresergebnis**	**-117.118,24**	**-173.625,00**	**-190.125,00**	**-103.990,95**	**-86.134,05**	**0**

Teilfinanzrechnung Stadt Eschborn	Ergebnis des Vorjahres 2007	Ansatz des HHJ	Fortg Ansatz des Haushaltsjahr	Ergebnis HHJ	Vergleich fortg Ansatz/Erg	nachr.: Gen. nach 114g HGO
4 **Summe Einzahlungen aus der Investitionstätigkeit**	**0,00**	**0,00**	**0,00**	**0,00**	**0,00**	**0**
7 Ausz für Investitionen in das sonst Sachanlagevermögen und imm Anlagevermögen	3.671,95	3.500,00	13.500,00	8.737,05	4.762,95	927
9 **Summe Auszahlungen aus Investitionstätigkeit**	**3.671,95**	**3.500,00**	**13.500,00**	**8.737,05**	**4.762,95**	**927**
10 **Finanzmittelüberschuss/-fehlbetrag aus Investitionstätigkeit**	**-3.671,95**	**-3.500,00**	**-13.500,00**	**-8.737,05**	**-4.762,95**	**-927**

Doppischer Budgetplan 2008 Rechnung

Fachbereichsbudget	**40**	**Fachbereich 4 - Soziales, Kinder, Jugend u. Vereine**	
Sachgebietsbudget	**40.44**	**Fachdienst Schulsozialarbeit**	**verantwortlich:** Frau D. Ehmer-Jundel

Position	Konten	**Teilergebnisrechnung Stadt Eschborn**	Ergebnis des Vorjahres 2007	Ansatz des HHJ	Fortg Ansatz des Haushaltsjahr	Ergebnis HHJ	Vergleich fortg Ansatz/Erg	nachr.: Gen. nach 114g HGO
3	507-508	Kostenersatzleistungen und -erstattungen	4.086,00	4.800,00	4.800,00	3.704,00	1.096,00	0
7	59	Erträge aus Zuweis und Zuschüsse für lfd Zwecke und allgem Umlagen	45.205,81	0,00	0,00	77.000,00	-77.000,00	0
10		**Summe der ordentlichen Erträge**	**49.291,81**	**4.800,00**	**4.800,00**	**80.704,00**	**-75.904,00**	**0**
11	62-63, 660-669	Personalaufwendungen	570,50	3.200,00	3.200,00	2.058,48	1.141,52	0
13	60-61, 67-694	Aufwendungen für Sach- und Dienstleistungen	9.323,44	10.850,00	10.850,00	9.134,65	1.715,35	0
19		**Summe der ordentliche Aufwendungen**	**9.893,94**	**14.050,00**	**14.050,00**	**11.193,13**	**2.856,87**	**0**
20		**Verwaltungsergebnis**	**39.397,87**	**-9.250,00**	**-9.250,00**	**69.510,87**	**-78.760,87**	**0**
23		**Finanzergebnis**	**0,00**	**0,00**	**0,00**	**0,00**	**0,00**	**0**
24		**Ordentliches Ergebnis**	**39.397,87**	**-9.250,00**	**-9.250,00**	**69.510,87**	**-78.760,87**	**0**
27		**Außerordentliches Ergebnis**	**0,00**	**0,00**	**0,00**	**0,00**	**0,00**	**0**
28		**Jahresergebnis**	**39.397,87**	**-9.250,00**	**-9.250,00**	**69.510,87**	**-78.760,87**	**0**

Teilfinanzrechnung Stadt Eschborn	Ergebnis des Vorjahres 2007	Ansatz des HHJ	Fortg Ansatz des Haushaltsjahr	Ergebnis HHJ	Vergleich fortg Ansatz/Erg	nachr.: Gen. nach 114g HGO
4 **Summe Einzahlungen aus der Investitionstätigkeit**	**0,00**	**0,00**	**0,00**	**0,00**	**0,00**	**0**
7 Ausz für Investitionen in das sonst Sachanlagevermögen und imm Anlagevermögen	442,34	950,00	950,00	0,00	950,00	0
9 **Summe Auszahlungen aus Investitionstätigkeit**	**442,34**	**950,00**	**950,00**	**0,00**	**950,00**	**0**
10 **Finanzmittelüberschuss/-fehlbetrag aus Investitionstätigkeit**	**-442,34**	**-950,00**	**-950,00**	**0,00**	**-950,00**	**0**

Doppischer Budgetplan 2008 Rechnung

Fachbereichsbudget	**40**	**Fachbereich 4 - Soziales, Kinder, Jugend u. Vereine**	
Sachgebietsbudget	**40.45**	**Fachdienst Bücherei**	**verantwortlich:** Frau R. Dreher-Freidhof

Position	Konten	**Teilergebnisrechnung Stadt Eschborn**	Ergebnis des Vorjahres 2007	Ansatz des HHJ	Fortg Ansatz des Haushaltsjahr	Ergebnis HHJ	Vergleich fortg Ansatz/Erg	nachr.: Gen. nach 114g HGO
3	507-508	Kostenersatzleistungen und -erstattungen	0,00	400,00	400,00	201,35	198,65	0
9	530-536, 538-539	Sonstige ordentliche Erträge	74,95	0,00	0,00	137,50	-137,50	0
10		**Summe der ordentlichen Erträge**	**74,95**	**400,00**	**400,00**	**338,85**	**61,15**	**0**
13	60-61, 67-694	Aufwendungen für Sach- und Dienstleistungen	10.623,89	19.900,00	19.900,00	9.020,09	10.879,91	0
19		**Summe der ordentliche Aufwendungen**	**10.623,89**	**19.900,00**	**19.900,00**	**9.020,09**	**10.879,91**	**0**
20		**Verwaltungsergebnis**	**-10.548,94**	**-19.500,00**	**-19.500,00**	**-8.681,24**	**-10.818,76**	**0**
21	54-55	Finanzerträge	3.638,00	4.650,00	4.650,00	3.159,04	1.490,96	0
23		**Finanzergebnis**	**3.638,00**	**4.650,00**	**4.650,00**	**3.159,04**	**1.490,96**	**0**
24		**Ordentliches Ergebnis**	**-6.910,94**	**-14.850,00**	**-14.850,00**	**-5.522,20**	**-9.327,80**	**0**
27		**Außerordentliches Ergebnis**	**0,00**	**0,00**	**0,00**	**0,00**	**0,00**	**0**
28		**Jahresergebnis**	**-6.910,94**	**-14.850,00**	**-14.850,00**	**-5.522,20**	**-9.327,80**	**0**

Teilfinanzrechnung Stadt Eschborn	Ergebnis des Vorjahres 2007	Ansatz des HHJ	Fortg Ansatz des Haushaltsjahr	Ergebnis HHJ	Vergleich fortg Ansatz/Erg	nachr.: Gen. nach 114g HGO
4 **Summe Einzahlungen aus der Investitionstätigkeit**	**0,00**	**0,00**	**0,00**	**0,00**	**0,00**	**0**
7 Ausz für Investitionen in das sonst Sachanlagevermögen und imm Anlagevermögen	25.844,35	31.500,00	31.500,00	28.499,92	3.000,08	0
9 **Summe Auszahlungen aus Investitionstätigkeit**	**25.844,35**	**31.500,00**	**31.500,00**	**28.499,92**	**3.000,08**	**0**
10 **Finanzmittelüberschuss/-fehlbetrag aus Investitionstätigkeit**	**-25.844,35**	**-31.500,00**	**-31.500,00**	**-28.499,92**	**-3.000,08**	**0**

Doppischer Budgetplan 2008 Rechnung

Fachbereichsbudget	**40**	**Fachbereich 4 - Soziales, Kinder, Jugend u. Vereine**	
Sachgebietsbudget	**40.46**	**Fachdienst Vereine**	**verantwortlich:** Frau J. Habig

Position	Konten	**Teilergebnisrechnung Stadt Eschborn**	Ergebnis des Vorjahres 2007	Ansatz des HHJ	Fortg Ansatz des Haushaltsjahr	Ergebnis HHJ	Vergleich fortg Ansatz/Erg	nachr.: Gen. nach 114g HGO
3	507-508	Kostenersatzleistungen und -erstattungen	13.758,89	6.650,00	6.650,00	6.959,56	-309,56	0
10		**Summe der ordentlichen Erträge**	**13.758,89**	**6.650,00**	**6.650,00**	**6.959,56**	**-309,56**	**0**
13	60-61, 67-694	Aufwendungen für Sach- und Dienstleistungen	23.913,91	29.500,00	29.500,00	24.249,63	5.250,37	0
15	760-783, 786	Aufw für Zuweisungen und Zuschüsse sowie besondere Finanzaufw	140.027,50	146.515,00	220.065,00	172.884,73	47.180,27	0
16	75, 799	Steueraufw einschließl Aufw aus gesetzl Umlageverpflichtung	29.566,45	61.000,00	91.350,00	48.694,52	42.655,48	0
19		**Summe der ordentliche Aufwendungen**	**193.507,86**	**237.015,00**	**340.915,00**	**245.828,88**	**95.086,12**	**0**
20		**Verwaltungsergebnis**	**-179.748,97**	**-230.365,00**	**-334.265,00**	**-238.869,32**	**-95.395,68**	**0**
23		**Finanzergebnis**	**0,00**	**0,00**	**0,00**	**0,00**	**0,00**	**0**
24		**Ordentliches Ergebnis**	**-179.748,97**	**-230.365,00**	**-334.265,00**	**-238.869,32**	**-95.395,68**	**0**
26	73	Außerordentliche Aufwendungen	0,00	0,00	0,00	10.000,00	-10.000,00	0
27		**Außerordentliches Ergebnis**	**0,00**	**0,00**	**0,00**	**-10.000,00**	**10.000,00**	**0**
28		**Jahresergebnis**	**-179.748,97**	**-230.365,00**	**-334.265,00**	**-248.869,32**	**-85.395,68**	**0**

Teilfinanzrechnung Stadt Eschborn	Ergebnis des Vorjahres 2007	Ansatz des HHJ	Fortg Ansatz des Haushaltsjahr	Ergebnis HHJ	Vergleich fortg Ansatz/Erg	nachr.: Gen. nach 114g HGO
4 **Summe Einzahlungen aus der Investitionstätigkeit**	**0,00**	**0,00**	**0,00**	**0,00**	**0,00**	**0**
7 Ausz für Investitionen in das sonst Sachanlagevermögen und imm Anlagevermögen (davon: Auszahlungen für aktivierte Investitionszuweisungen und -zuschüsse)	54.363,01	0,00	197.100,00	183.600,00	13.500,00	0
9 **Summe Auszahlungen aus Investitionstätigkeit**	**54.363,01**	**0,00**	**197.100,00**	**183.600,00**	**13.500,00**	**0**
10 **Finanzmittelüberschuss/-fehlbetrag aus Investitionstätigkeit**	**-54.363,01**	**0,00**	**-197.100,00**	**-183.600,00**	**-13.500,00**	**0**

Doppischer Budgetplan 2008 Rechnung

Fachbereichsbudget	**40**	**Fachbereich 4 - Soziales, Kinder, Jugend u. Vereine**	
Sachgebietsbudget	**40.47**	**Fachdienst Senioren**	**verantwortlich:** Frau S. Däbritz

Position	Konten	**Teilergebnisrechnung Stadt Eschborn**	Ergebnis des Vorjahres 2007	Ansatz des HHJ	Fortg Ansatz des Haushaltsjahr	Ergebnis HHJ	Vergleich fortg Ansatz/Erg	nachr.: Gen. nach 114g HGO
1	500-506, 516	Privatrechtliche Leistungsentgelte	0,00	0,00	0,00	5.628,00	-5.628,00	0
2	510-515	Öffentlich-rechtliche Leistungsentgelte	11.200,00	11.500,00	11.500,00	6.523,00	4.977,00	0
10		**Summe der ordentlichen Erträge**	**11.200,00**	**11.500,00**	**11.500,00**	**12.151,00**	**-651,00**	**0**
11	62-63, 660-669	Personalaufwendungen	1.136,50	8.000,00	8.000,00	3.538,05	4.461,95	0
13	60-61, 67-694	Aufwendungen für Sach- und Dienstleistungen	108.886,25	151.620,00	161.120,00	118.656,22	42.463,78	0
14	65, 695	Abschreibungen	399,97	0,00	0,00	12,50	-12,50	0
15	760-783, 786	Aufw für Zuweisungen und Zuschüsse sowie besondere Finanzaufw	189.346,79	216.500,00	216.500,00	58.371,02	158.128,98	0
19		**Summe der ordentliche Aufwendungen**	**299.769,51**	**376.120,00**	**385.620,00**	**180.577,79**	**205.042,21**	**0**
20		**Verwaltungsergebnis**	**-288.569,51**	**-364.620,00**	**-374.120,00**	**-168.426,79**	**-205.693,21**	**0**
23		**Finanzergebnis**	**0,00**	**0,00**	**0,00**	**0,00**	**0,00**	**0**
24		**Ordentliches Ergebnis**	**-288.569,51**	**-364.620,00**	**-374.120,00**	**-168.426,79**	**-205.693,21**	**0**
26	73	Außerordentliche Aufwendungen	0,00	0,00	0,00	15.901,89	-15.901,89	0
27		**Außerordentliches Ergebnis**	**0,00**	**0,00**	**0,00**	**-15.901,89**	**15.901,89**	**0**
28		**Jahresergebnis**	**-288.569,51**	**-364.620,00**	**-374.120,00**	**-184.328,68**	**-189.791,32**	**0**

Teilfinanzrechnung Stadt Eschborn	Ergebnis des Vorjahres 2007	Ansatz des HHJ	Fortg Ansatz des Haushaltsjahr	Ergebnis HHJ	Vergleich fortg Ansatz/Erg	nachr.: Gen. nach 114g HGO
4 **Summe Einzahlungen aus der Investitionstätigkeit**	**0,00**	**0,00**	**0,00**	**0,00**	**0,00**	**0**
7 Ausz für Investitionen in das sonst Sachanlagevermögen und imm Anlagevermögen (davon: Auszahlungen für aktivierte Investitionszuweisungen und -zuschüsse)	22.613,53	42.000,00	43.000,00	17.899,26	25.100,74	0
9 **Summe Auszahlungen aus Investitionstätigkeit**	**22.613,53**	**42.000,00**	**43.000,00**	**17.899,26**	**25.100,74**	**0**
10 **Finanzmittelüberschuss/-fehlbetrag aus Investitionstätigkeit**	**-22.613,53**	**-42.000,00**	**-43.000,00**	**-17.899,26**	**-25.100,74**	**0**

Doppischer Budgetplan 2008 Rechnung

Fachbereichsbudget	**40**	**Fachbereich 4 - Soziales, Kinder, Jugend u. Vereine**	
Sachgebietsbudget	**40.48**	**Fachdienst Soziale Sicherung**	**verantwortlich:** Frau P. Voigt

Position	Konten	**Teilergebnisrechnung Stadt Eschborn**	Ergebnis des Vorjahres 2007	Ansatz des HHJ	Fortg Ansatz des Haushaltsjahr	Ergebnis HHJ	Vergleich fortg Ansatz/Erg	nachr.: Gen. nach 114g HGO
2	510-515	Öffentlich-rechtliche Leistungsentgelte	2.720,00	2.000,00	2.000,00	910,00	1.090,00	0
10		**Summe der ordentlichen Erträge**	**2.720,00**	**2.000,00**	**2.000,00**	**910,00**	**1.090,00**	**0**
13	60-61, 67-694	Aufwendungen für Sach- und Dienstleistungen	45.678,43	43.500,00	43.500,00	55.880,36	-12.380,36	0
15	760-783, 786	Aufw für Zuweisungen und Zuschüsse sowie besondere Finanzaufw	19.339,25	31.000,00	31.000,00	20.614,00	10.386,00	0
17	780-785, 787-789	Transferaufwendungen	1.807,50	9.500,00	9.500,00	1.767,50	7.732,50	0
18	70-74, 790, 798	Sonstige ordentliche Aufwendungen	795,00	25.000,00	25.000,00	1.823,24	23.176,76	0
19		**Summe der ordentliche Aufwendungen**	**67.620,18**	**109.000,00**	**109.000,00**	**80.085,10**	**28.914,90**	**0**
20		**Verwaltungsergebnis**	**-64.900,18**	**-107.000,00**	**-107.000,00**	**-79.175,10**	**-27.824,90**	**0**
23		**Finanzergebnis**	**0,00**	**0,00**	**0,00**	**0,00**	**0,00**	**0**
24		**Ordentliches Ergebnis**	**-64.900,18**	**-107.000,00**	**-107.000,00**	**-79.175,10**	**-27.824,90**	**0**
27		**Außerordentliches Ergebnis**	**0,00**	**0,00**	**0,00**	**0,00**	**0,00**	**0**
28		**Jahresergebnis**	**-64.900,18**	**-107.000,00**	**-107.000,00**	**-79.175,10**	**-27.824,90**	**0**

Doppischer Budgetplan 2008 Rechnung

Fachbereichsbudget	**40**	**Fachbereich 4 - Soziales, Kinder, Jugend u. Vereine**	
Sachgebietsbudget	**40.49**	**Fachdienst Wohnungswesen**	**verantwortlich:** Herr H. Karmino

Posi-tion	Konten	**Teilergebnisrechnung Stadt Eschborn**	Ergebnis des Vorjahres 2007	Ansatz des HHJ	Fortg Ansatz des Haushaltsjahr	Ergebnis HHJ	Vergleich fortg Ansatz/Erg	nachr.: Gen. nach 114g HGO
2	510-515	Öffentlich-rechtliche Leistungsentgelte	0,00	60,00	60,00	0,00	60,00	0
3	507-508	Kostenersatzleistungen und -erstattungen	0,00	13.000,00	13.000,00	0,00	13.000,00	0
8	537	Erträge aus d Auflös von SoPo aus Investitionszuweis, -zuschüsse u Inv-beiträge	10.500,00	0,00	0,00	10.500,00	-10.500,00	0
9	530-536, 538-539	Sonstige ordentliche Erträge	10.837,20	130.000,00	130.000,00	10.361,90	119.638,10	0
10		**Summe der ordentlichen Erträge**	**21.337,20**	**143.060,00**	**143.060,00**	**20.861,90**	**122.198,10**	**0**
13	60-61, 67-694	Aufwendungen für Sach- und Dienstleistungen	0,00	5.000,00	5.000,00	20,17	4.979,83	0
15	760-783, 786	Aufw für Zuweisungen und Zuschüsse sowie besondere Finanzaufw	0,00	6.000,00	6.000,00	0,00	6.000,00	0
18	70-74, 790, 798	Sonstige ordentliche Aufwendungen	19.134,33	19.150,00	19.150,00	19.134,33	15,67	0
19		**Summe der ordentliche Aufwendungen**	**19.134,33**	**30.150,00**	**30.150,00**	**19.154,50**	**10.995,50**	**0**
20		**Verwaltungsergebnis**	**2.202,87**	**112.910,00**	**112.910,00**	**1.707,40**	**111.202,60**	**0**
23		**Finanzergebnis**	**0,00**	**0,00**	**0,00**	**0,00**	**0,00**	**0**
24		**Ordentliches Ergebnis**	**2.202,87**	**112.910,00**	**112.910,00**	**1.707,40**	**111.202,60**	**0**
27		**Außerordentliches Ergebnis**	**0,00**	**0,00**	**0,00**	**0,00**	**0,00**	**0**
28		**Jahresergebnis**	**2.202,87**	**112.910,00**	**112.910,00**	**1.707,40**	**111.202,60**	**0**

Teilfinanzrechnung Stadt Eschborn	Ergebnis des Vorjahres 2007	Ansatz des HHJ	Fortg Ansatz des Haushaltsjahr	Ergebnis HHJ	Vergleich fortg Ansatz/Erg	nachr.: Gen. nach 114g HGO
4 **Summe Einzahlungen aus der Investitionstätigkeit**	**0,00**	**0,00**	**0,00**	**0,00**	**0,00**	**0**
7 Ausz für Investitionen in das sonst Sachanlagevermögen und imm Anlagevermögen (davon: Auszahlungen für aktivierte Investitionszuweisungen und -zuschüsse)	168.000,00	0,00	0,00	0,00	0,00	0
8 Auszahlungen für Investitionen in das Finanzanlagevermögen	200.000,00	0,00	0,00	0,00	0,00	0
9 **Summe Auszahlungen aus Investitionstätigkeit**	**368.000,00**	**0,00**	**0,00**	**0,00**	**0,00**	**0**
10 **Finanzmittelüberschuss/-fehlbetrag aus Investitionstätigkeit**	**-368.000,00**	**0,00**	**0,00**	**0,00**	**0,00**	**0**

Doppischer Budgetplan 2008 Rechnung

Fachbereichsbudget	**40**	**Fachbereich 4 - Soziales, Kinder, Jugend u. Vereine**	
Sachgebietsbudget	**40.51**	**Projekt "Wohnen im Alter"**	**verantwortlich:** Frau K. Rebna

Teilfinanzrechnung Stadt Eschborn	Ergebnis des Vorjahres 2007	Ansatz des HHJ	Fortg Ansatz des Haushaltsjahr	Ergebnis HHJ	Vergleich fortg Ansatz/Erg	nachr.: Gen. nach 114g HGO
4 **Summe Einzahlungen aus der Investitionstätigkeit**	**0,00**	**0,00**	**0,00**	**0,00**	**0,00**	**0**
6 Auszahlungen für Baumaßnahmen	0,00	20.000,00	40.000,00	9.671,13	30.328,87	0
9 **Summe Auszahlungen aus Investitionstätigkeit**	**0,00**	**20.000,00**	**40.000,00**	**9.671,13**	**30.328,87**	**0**
10 **Finanzmittelüberschuss/-fehlbetrag aus Investitionstätigkeit**	**0,00**	**-20.000,00**	**-40.000,00**	**-9.671,13**	**-30.328,87**	**0**

Doppischer Budgetplan 2008 Rechnung

Fachbereichsbudget	**50**	**Fachbereich 5 - Planen und Bauen**	
Sachgebietsbudget	**50.51**	**Fachdienst Stadtplanung**	**verantwortlich:** Herr M. Henrich

Position	Konten	**Teilergebnisrechnung Stadt Eschborn**	Ergebnis des Vorjahres 2007	Ansatz des HHJ	Fortg Ansatz des Haushaltsjahr	Ergebnis HHJ	Vergleich fortg Ansatz/Erg	nachr.: Gen. nach 114g HGO
10		**Summe der ordentlichen Erträge**	**0,00**	**0,00**	**0,00**	**0,00**	**0,00**	**0**
13	60-61, 67-694	Aufwendungen für Sach- und Dienstleistungen	273.746,57	291.000,00	1.051.000,00	349.558,54	701.441,46	0
19		**Summe der ordentliche Aufwendungen**	**273.746,57**	**291.000,00**	**1.051.000,00**	**349.558,54**	**701.441,46**	**0**
20		**Verwaltungsergebnis**	**-273.746,57**	**-291.000,00**	**-1.051.000,00**	**-349.558,54**	**-701.441,46**	**0**
23		**Finanzergebnis**	**0,00**	**0,00**	**0,00**	**0,00**	**0,00**	**0**
24		**Ordentliches Ergebnis**	**-273.746,57**	**-291.000,00**	**-1.051.000,00**	**-349.558,54**	**-701.441,46**	**0**
27		**Außerordentliches Ergebnis**	**0,00**	**0,00**	**0,00**	**0,00**	**0,00**	**0**
28		**Jahresergebnis**	**-273.746,57**	**-291.000,00**	**-1.051.000,00**	**-349.558,54**	**-701.441,46**	**0**

Teilfinanzrechnung Stadt Eschborn	Ergebnis des Vorjahres 2007	Ansatz des HHJ	Fortg Ansatz des Haushaltsjahr	Ergebnis HHJ	Vergleich fortg Ansatz/Erg	nachr.: Gen. nach 114g HGO
4 **Summe Einzahlungen aus der Investitionstätigkeit**	**0,00**	**0,00**	**0,00**	**0,00**	**0,00**	**0**
7 Ausz für Investitionen in das sonst Sachanlagevermögen und imm Anlagevermögen	557,44	1.000,00	1.000,00	223,98	776,02	0
9 **Summe Auszahlungen aus Investitionstätigkeit**	**557,44**	**1.000,00**	**1.000,00**	**223,98**	**776,02**	**0**
10 **Finanzmittelüberschuss/-fehlbetrag aus Investitionstätigkeit**	**-557,44**	**-1.000,00**	**-1.000,00**	**-223,98**	**-776,02**	**0**

Doppischer Budgetplan 2008 Rechnung

Fachbereichsbudget	**50**	**Fachbereich 5 - Planen und Bauen**	
Sachgebietsbudget	**50.52**	**Fachdienst Bauverwaltung**	**verantwortlich:** Herr M. Henrich

Posi-tion	Konten	**Teilergebnisrechnung Stadt Eschborn**	Ergebnis des Vorjahres 2007	Ansatz des HHJ	Fortg Ansatz des Haushaltsjahr	Ergebnis HHJ	Vergleich fortg Ansatz/Erg	nachr.: Gen. nach 114g HGO
1	500-506, 516	Privatrechtliche Leistungsentgelte	48.978,22	79.000,00	79.000,00	65.396,96	13.603,04	0
2	510-515	Öffentlich-rechtliche Leistungsentgelte	11.563,07	5.250,00	5.250,00	10.731,57	-5.481,57	0
3	507-508	Kostenersatzleistungen und -erstattungen	35.167,23	40.500,00	40.500,00	36.000,00	4.500,00	0
10		**Summe der ordentlichen Erträge**	**95.708,52**	**124.750,00**	**124.750,00**	**112.128,53**	**12.621,47**	**0**
13	60-61, 67-694	Aufwendungen für Sach- und Dienstleistungen	655.323,47	785.600,00	800.600,00	789.280,91	11.319,09	0
18	70-74, 790, 798	Sonstige ordentliche Aufwendungen	1.761,00	0,00	0,00	2,85	-2,85	0
19		**Summe der ordentliche Aufwendungen**	**657.084,47**	**785.600,00**	**800.600,00**	**789.283,76**	**11.316,24**	**0**
20		**Verwaltungsergebnis**	**-561.375,95**	**-660.850,00**	**-675.850,00**	**-677.155,23**	**1.305,23**	**0**
23		**Finanzergebnis**	**0,00**	**0,00**	**0,00**	**0,00**	**0,00**	**0**
24		**Ordentliches Ergebnis**	**-561.375,95**	**-660.850,00**	**-675.850,00**	**-677.155,23**	**1.305,23**	**0**
25	56	Außerordentliche Erträge	323.203,25	1.900.000,00	1.900.000,00	247.800,00	1.652.200,00	0
26	73	Außerordentliche Aufwendungen	0,00	0,00	0,00	278,00	-278,00	0
27		**Außerordentliches Ergebnis**	**323.203,25**	**1.900.000,00**	**1.900.000,00**	**247.522,00**	**1.652.478,00**	**0**
28		**Jahresergebnis**	**-238.172,70**	**1.239.150,00**	**1.224.150,00**	**-429.633,23**	**1.653.783,23**	**0**

	Teilfinanzrechnung Stadt Eschborn	Ergebnis des Vorjahres 2007	Ansatz des HHJ	Fortg Ansatz des Haushaltsjahr	Ergebnis HHJ	Vergleich fortg Ansatz/Erg	nachr.: Gen. nach 114g HGO
1	Einz. aus Investitionszuweisungen und -zuschüssen sowie aus Investitionsbeitr.	300.000,00	550.000,00	550.000,00	0,00	550.000,00	0
2	Einz. aus Abg von Vermögensgegenständen des Sachanlageverm u d imm. Verm	322.328,00	1.900.000,00	1.900.000,00	247.800,00	1.652.200,00	0
4	**Summe Einzahlungen aus der Investitionstätigkeit**	**622.328,00**	**2.450.000,00**	**2.450.000,00**	**247.800,00**	**2.202.200,00**	**0**
5	Auszahlungen für den Erwerb von Grundstücken und Gebäuden	6.162.670,94	4.000.000,00	12.108.000,00	5.759.368,48	6.348.631,52	0
6	Auszahlungen für Baumaßnahmen	0,00	30.000,00	30.000,00	0,00	30.000,00	0
7	Ausz für Investitionen in das sonst Sachanlagevermögen und imm Anlagevermögen	0,00	25.500,00	74.500,00	8.084,42	66.415,58	0
9	**Summe Auszahlungen aus Investitionstätigkeit**	**6.162.670,94**	**4.055.500,00**	**12.212.500,00**	**5.767.452,90**	**6.445.047,10**	**0**
10	**Finanzmittelüberschuss/-fehlbetrag aus Investitionstätigkeit**	**-5.540.342,94**	**-1.605.500,00**	**-9.762.500,00**	**-5.519.652,90**	**-4.242.847,10**	**0**

Doppischer Budgetplan 2008 Rechnung

Fachbereichsbudget	**50**	**Fachbereich 5 - Planen und Bauen**	
Sachgebietsbudget	**50.53**	**Stadtwerke**	**verantwortlich:** Herr M. Henrich

Position	Konten	**Teilergebnisrechnung Stadt Eschborn**	Ergebnis des Vorjahres 2007	Ansatz des HHJ	Fortg Ansatz des Haushaltsjahr	Ergebnis HHJ	Vergleich fortg Ansatz/Erg	nachr.: Gen. nach 114g HGO
10		**Summe der ordentlichen Erträge**	**0,00**	**0,00**	**0,00**	**0,00**	**0,00**	**0**
13	60-61, 67-694	Aufwendungen für Sach- und Dienstleistungen	56.305,19	44.700,00	44.700,00	71.914,91	-27.214,91	0
19		**Summe der ordentliche Aufwendungen**	**56.305,19**	**44.700,00**	**44.700,00**	**71.914,91**	**-27.214,91**	**0**
20		**Verwaltungsergebnis**	**-56.305,19**	**-44.700,00**	**-44.700,00**	**-71.914,91**	**27.214,91**	**0**
21	54-55	Finanzerträge	15.931,00	0,00	0,00	15.660,00	-15.660,00	0
23		**Finanzergebnis**	**15.931,00**	**0,00**	**0,00**	**15.660,00**	**-15.660,00**	**0**
24		**Ordentliches Ergebnis**	**-40.374,19**	**-44.700,00**	**-44.700,00**	**-56.254,91**	**11.554,91**	**0**
27		**Außerordentliches Ergebnis**	**0,00**	**0,00**	**0,00**	**0,00**	**0,00**	**0**
28		**Jahresergebnis**	**-40.374,19**	**-44.700,00**	**-44.700,00**	**-56.254,91**	**11.554,91**	**0**

Doppischer Budgetplan 2008 Rechnung

Fachbereichsbudget	**50**	**Fachbereich 5 - Planen und Bauen**	
Sachgebietsbudget	**50.54**	**Fachdienst Gebäude- u. Fahrzeugmanagement**	**verantwortlich:** Herr M. Henrich

Position	Konten	**Teilergebnisrechnung Stadt Eschborn**	Ergebnis des Vorjahres 2007	Ansatz des HHJ	Fortg Ansatz des Haushaltsjahr	Ergebnis HHJ	Vergleich fortg Ansatz/Erg	nachr.: Gen. nach 114g HGO
1	500-506, 516	Privatrechtliche Leistungsentgelte	62.207,54	102.860,00	102.860,00	70.937,93	31.922,07	0
2	510-515	Öffentlich-rechtliche Leistungsentgelte	477.837,57	300.000,00	300.000,00	526.718,12	-226.718,12	0
3	507-508	Kostenersatzleistungen und -erstattungen	2.760,00	200,00	200,00	0,00	200,00	0
9	530-536, 538-539	Sonstige ordentliche Erträge	1.180,06	7.000,00	7.000,00	12.484,04	-5.484,04	0
10		**Summe der ordentlichen Erträge**	**543.985,17**	**410.060,00**	**410.060,00**	**610.140,09**	**-200.080,09**	**0**
11	62-63, 660-669	Personalaufwendungen	197,22	0,00	0,00	433,78	-433,78	0
13	60-61, 67-694	Aufwendungen für Sach- und Dienstleistungen	1.392.293,04	1.651.340,00	1.875.690,00	2.326.542,37	-450.852,37	0
14	65, 695	Abschreibungen	2.714,29	0,00	0,00	-879,09	879,09	0
15	760-783, 786	Aufw für Zuweisungen und Zuschüsse sowie besondere Finanzaufw	4.128,48	0,00	0,00	4.207,02	-4.207,02	0
16	75, 799	Steueraufw einschließl Aufw aus gesetzl Umlageverpflichtung	125.973,60	0,00	0,00	160.326,80	-160.326,80	0
17	780-785, 787-789	Transferaufwendungen	9.996,00	10.000,00	10.000,00	9.744,00	256,00	0
18	70-74, 790, 798	Sonstige ordentliche Aufwendungen	12.500,35	19.950,00	19.950,00	192.819,90	-172.869,90	0
19		**Summe der ordentliche Aufwendungen**	**1.547.802,98**	**1.681.290,00**	**1.905.640,00**	**2.693.194,78**	**-787.554,78**	**0**
20		**Verwaltungsergebnis**	**-1.003.817,81**	**-1.271.230,00**	**-1.495.580,00**	**-2.083.054,69**	**587.474,69**	**0**
23		**Finanzergebnis**	**0,00**	**0,00**	**0,00**	**0,00**	**0,00**	**0**
24		**Ordentliches Ergebnis**	**-1.003.817,81**	**-1.271.230,00**	**-1.495.580,00**	**-2.083.054,69**	**587.474,69**	**0**
25	56	Außerordentliche Erträge	2.025,00	4.000,00	4.000,00	31.586,52	-27.586,52	0
26	73	Außerordentliche Aufwendungen	23.088,51	0,00	0,00	736,51	-736,51	0
27		**Außerordentliches Ergebnis**	**-21.063,51**	**4.000,00**	**4.000,00**	**30.850,01**	**-26.850,01**	**0**
28		**Jahresergebnis**	**-1.024.881,32**	**-1.267.230,00**	**-1.491.580,00**	**-2.052.204,68**	**560.624,68**	**0**

Teilfinanzrechnung Stadt Eschborn	Ergebnis des Vorjahres 2007	Ansatz des HHJ	Fortg Ansatz des Haushaltsjahr	Ergebnis HHJ	Vergleich fortg Ansatz/Erg	nachr.: Gen. nach 114g HGO
2 Einz. aus Abg von Vermögensgegenständen des Sachanlageverm u d imm. Verm	2.025,00	4.000,00	4.000,00	31.979,00	-27.979,00	0
4 **Summe Einzahlungen aus der Investitionstätigkeit**	**2.025,00**	**4.000,00**	**4.000,00**	**31.979,00**	**-27.979,00**	**0**
6 Auszahlungen für Baumaßnahmen	1.309.433,37	0,00	3.930.000,00	2.082.903,40	1.847.096,60	0
7 Ausz für Investitionen in das sonst Sachanlagevermögen und imm Anlagevermögen	387.072,04	259.650,00	424.000,00	348.816,77	75.183,23	0
9 **Summe Auszahlungen aus Investitionstätigkeit**	**1.696.505,41**	**259.650,00**	**4.354.000,00**	**2.431.720,17**	**1.922.279,83**	**0**
10 **Finanzmittelüberschuss/-fehlbetrag aus Investitionstätigkeit**	**-1.694.480,41**	**-255.650,00**	**-4.350.000,00**	**-2.399.741,17**	**-1.950.258,83**	**0**

Doppischer Budgetplan 2008 Rechnung

Fachbereichsbudget	**50**	**Fachbereich 5 - Planen und Bauen**	
Sachgebietsbudget	**50.55**	**Fachdienst Hochbau**	**verantwortlich:** Herr M. Henrich

Posi-tion	Konten	**Teilergebnisrechnung Stadt Eschborn**	Ergebnis des Vorjahres 2007	Ansatz des HHJ	Fortg Ansatz des Haushaltsjahr	Ergebnis HHJ	Vergleich fortg Ansatz/Erg	nachr.: Gen. nach 114g HGO
3	507-508	Kostenersatzleistungen und -erstattungen	-77.271,81	0,00	0,00	0,00	0,00	0
7	59	Erträge aus Zuweis und Zuschüsse für lfd Zwecke und allgem Umlagen	5.079,34	5.000,00	5.000,00	5.038,46	-38,46	0
9	530-536, 538-539	Sonstige ordentliche Erträge	0,00	0,00	300.000,00	0,00	300.000,00	0
10		**Summe der ordentlichen Erträge**	**-72.192,47**	**5.000,00**	**305.000,00**	**5.038,46**	**299.961,54**	**0**
11	62-63, 660-669	Personalaufwendungen	118,00	0,00	0,00	0,00	0,00	0
13	60-61, 67-694	Aufwendungen für Sach- und Dienstleistungen	688.543,75	897.800,00	1.015.550,00	778.336,35	237.213,65	0
14	65, 695	Abschreibungen	125.905,08	0,00	0,00	138.666,84	-138.666,84	0
19		**Summe der ordentliche Aufwendungen**	**814.566,83**	**897.800,00**	**1.015.550,00**	**917.003,19**	**98.546,81**	**0**
20		**Verwaltungsergebnis**	**-886.759,30**	**-892.800,00**	**-710.550,00**	**-911.964,73**	**201.414,73**	**0**
23		**Finanzergebnis**	**0,00**	**0,00**	**0,00**	**0,00**	**0,00**	**0**
24		**Ordentliches Ergebnis**	**-886.759,30**	**-892.800,00**	**-710.550,00**	**-911.964,73**	**201.414,73**	**0**
26	73	Außerordentliche Aufwendungen	16.717,24	0,00	0,00	2.444,96	-2.444,96	0
27		**Außerordentliches Ergebnis**	**-16.717,24**	**0,00**	**0,00**	**-2.444,96**	**2.444,96**	**0**
28		**Jahresergebnis**	**-903.476,54**	**-892.800,00**	**-710.550,00**	**-914.409,69**	**203.859,69**	**0**

Teilfinanzrechnung Stadt Eschborn	Ergebnis des Vorjahres 2007	Ansatz des HHJ	Fortg Ansatz des Haushaltsjahr	Ergebnis HHJ	Vergleich fortg Ansatz/Erg	nachr.: Gen. nach 114g HGO
4 **Summe Einzahlungen aus der Investitionstätigkeit**	**0,00**	**0,00**	**0,00**	**0,00**	**0,00**	**0**
5 Auszahlungen für den Erwerb von Grundstücken und Gebäuden	254.930,02	84.100,00	165.600,00	158.683,20	6.916,80	0
6 Auszahlungen für Baumaßnahmen	1.191.591,03	5.202.500,00	8.111.200,00	2.349.193,49	5.762.006,51	0
7 Ausz für Investitionen in das sonst Sachanlagevermögen und imm Anlagevermögen (davon: Auszahlungen für aktivierte Investitionszuweisungen und -zuschüsse)	113.594,40	58.500,00	198.500,00	163.271,31	35.228,69	0
9 **Summe Auszahlungen aus Investitionstätigkeit**	**1.560.115,45**	**5.345.100,00**	**8.475.300,00**	**2.671.148,00**	**5.804.152,00**	**0**
10 **Finanzmittelüberschuss/-fehlbetrag aus Investitionstätigkeit**	**-1.560.115,45**	**-5.345.100,00**	**-8.475.300,00**	**-2.671.148,00**	**-5.804.152,00**	**0**

Doppischer Budgetplan 2008 Rechnung

Fachbereichsbudget	**50**	**Fachbereich 5 - Planen und Bauen**	
Sachgebietsbudget	**50.56**	**Fachdienst Tiefbau**	**verantwortlich:** Herr M. Henrich

Position	Konten	**Teilergebnisrechnung Stadt Eschborn**	Ergebnis des Vorjahres 2007	Ansatz des HHJ	Fortg Ansatz des Haushaltsjahr	Ergebnis HHJ	Vergleich fortg Ansatz/Erg	nachr.: Gen. nach 114g HGO
1	500-506, 516	Privatrechtliche Leistungsentgelte	0,00	0,00	0,00	160,00	-160,00	0
3	507-508	Kostenersatzleistungen und -erstattungen	8.270,50	2.000,00	2.000,00	1.350,72	649,28	0
7	59	Erträge aus Zuweis und Zuschüsse für lfd Zwecke und allgem Umlagen	0,00	0,00	0,00	3.766,35	-3.766,35	0
8	537	Erträge aus d Auflös von SoPo aus Investitionszuweis, -zuschüsse u Inv-beiträge	9.574,54	0,00	0,00	0,00	0,00	0
9	530-536, 538-539	Sonstige ordentliche Erträge	3.162,53	5.000,00	5.000,00	7.560,00	-2.560,00	0
10		**Summe der ordentlichen Erträge**	**21.007,57**	**7.000,00**	**7.000,00**	**12.837,07**	**-5.837,07**	**0**
13	60-61, 67-694	Aufwendungen für Sach- und Dienstleistungen	1.976.776,47	2.090.250,00	2.348.850,00	1.854.107,51	494.742,49	0
14	65, 695	Abschreibungen	43.278,52	0,00	0,00	704.200,88	-704.200,88	0
18	70-74, 790, 798	Sonstige ordentliche Aufwendungen	14,78	0,00	0,00	0,00	0,00	0
19		**Summe der ordentliche Aufwendungen**	**2.020.069,77**	**2.090.250,00**	**2.348.850,00**	**2.558.308,39**	**-209.458,39**	**0**
20		**Verwaltungsergebnis**	**-1.999.062,20**	**-2.083.250,00**	**-2.341.850,00**	**-2.545.471,32**	**203.621,32**	**0**
23		**Finanzergebnis**	**0,00**	**0,00**	**0,00**	**0,00**	**0,00**	**0**
24		**Ordentliches Ergebnis**	**-1.999.062,20**	**-2.083.250,00**	**-2.341.850,00**	**-2.545.471,32**	**203.621,32**	**0**
27		**Außerordentliches Ergebnis**	**0,00**	**0,00**	**0,00**	**0,00**	**0,00**	**0**
28		**Jahresergebnis**	**-1.999.062,20**	**-2.083.250,00**	**-2.341.850,00**	**-2.545.471,32**	**203.621,32**	**0**

	Teilfinanzrechnung Stadt Eschborn	Ergebnis des Vorjahres 2007	Ansatz des HHJ	Fortg Ansatz des Haushaltsjahr	Ergebnis HHJ	Vergleich fortg Ansatz/Erg	nachr.: Gen. nach 114g HGO
1	Einz. aus Investitionszuweisungen und -zuschüssen sowie aus Investitionsbeitr.	1.872.472,57	3.300.000,00	2.610.000,00	1.085.763,09	1.524.236,91	0
4	**Summe Einzahlungen aus der Investitionstätigkeit**	**1.872.472,57**	**3.300.000,00**	**2.610.000,00**	**1.085.763,09**	**1.524.236,91**	**0**
5	Auszahlungen für den Erwerb von Grundstücken und Gebäuden	0,00	50.000,00	11.030.000,00	6.216,75	11.023.783,25	0
6	Auszahlungen für Baumaßnahmen	4.809.664,16	6.689.800,00	19.135.100,00	4.409.905,61	14.725.194,39	0
7	Ausz für Investitionen in das sonst Sachanlagevermögen und imm Anlagevermögen	365.310,78	289.900,00	750.300,00	295.933,91	454.366,09	0
9	**Summe Auszahlungen aus Investitionstätigkeit**	**5.174.974,94**	**7.029.700,00**	**30.915.400,00**	**4.712.056,27**	**26.203.343,73**	**0**
10	**Finanzmittelüberschuss/-fehlbetrag aus Investitionstätigkeit**	**-3.302.502,37**	**-3.729.700,00**	**-28.305.400,00**	**-3.626.293,18**	**-24.679.106,82**	**0**

Doppischer Budgetplan 2008 Rechnung

Fachbereichsbudget	**50**	**Fachbereich 5 - Planen und Bauen**	
Sachgebietsbudget	**50.57**	**Bauhof**	**verantwortlich:** Herr F. Bomhauer

Position	Konten	**Teilergebnisrechnung Stadt Eschborn**	Ergebnis des Vorjahres 2007	Ansatz des HHJ	Fortg Ansatz des Haushaltsjahr	Ergebnis HHJ	Vergleich fortg Ansatz/Erg	nachr.: Gen. nach 114g HGO
1	500-506, 516	Privatrechtliche Leistungsentgelte	0,00	200,00	200,00	200,00	0,00	0
2	510-515	Öffentlich-rechtliche Leistungsentgelte	0,00	500,00	500,00	0,00	500,00	0
3	507-508	Kostenersatzleistungen und -erstattungen	0,00	500,00	500,00	0,00	500,00	0
10		**Summe der ordentlichen Erträge**	**0,00**	**1.200,00**	**1.200,00**	**200,00**	**1.000,00**	**0**
13	60-61, 67-694	Aufwendungen für Sach- und Dienstleistungen	64.581,97	74.650,00	74.650,00	52.719,23	21.930,77	0
19		**Summe der ordentliche Aufwendungen**	**64.581,97**	**74.650,00**	**74.650,00**	**52.719,23**	**21.930,77**	**0**
20		**Verwaltungsergebnis**	**-64.581,97**	**-73.450,00**	**-73.450,00**	**-52.519,23**	**-20.930,77**	**0**
23		**Finanzergebnis**	**0,00**	**0,00**	**0,00**	**0,00**	**0,00**	**0**
24		**Ordentliches Ergebnis**	**-64.581,97**	**-73.450,00**	**-73.450,00**	**-52.519,23**	**-20.930,77**	**0**
27		**Außerordentliches Ergebnis**	**0,00**	**0,00**	**0,00**	**0,00**	**0,00**	**0**
28		**Jahresergebnis**	**-64.581,97**	**-73.450,00**	**-73.450,00**	**-52.519,23**	**-20.930,77**	**0**

	Teilfinanzrechnung Stadt Eschborn	Ergebnis des Vorjahres 2007	Ansatz des HHJ	Fortg Ansatz des Haushaltsjahr	Ergebnis HHJ	Vergleich fortg Ansatz/Erg	nachr.: Gen. nach 114g HGO
4	**Summe Einzahlungen aus der Investitionstätigkeit**	**0,00**	**0,00**	**0,00**	**0,00**	**0,00**	**0**
6	Auszahlungen für Baumaßnahmen	240.898,03	0,00	10.999.000,00	654.694,35	10.344.305,65	0
7	Ausz für Investitionen in das sonst Sachanlagevermögen und imm Anlagevermögen	15.339,29	12.500,00	63.000,00	67.641,95	-4.641,95	0
9	**Summe Auszahlungen aus Investitionstätigkeit**	**256.237,32**	**12.500,00**	**11.062.000,00**	**722.336,30**	**10.339.663,70**	**0**
10	**Finanzmittelüberschuss/-fehlbetrag aus Investitionstätigkeit**	**-256.237,32**	**-12.500,00**	**-11.062.000,00**	**-722.336,30**	**-10.339.663,70**	**0**

Doppischer Budgetplan 2008 Rechnung

Fachbereichsbudget	**50**	**Fachbereich 5 - Planen und Bauen**	
Sachgebietsbudget	**50.58**	**Betriebe gewerblicher Art**	**verantwortlich:** Herr M. Henrich

Position	Konten	**Teilergebnisrechnung Stadt Eschborn**	Ergebnis des Vorjahres 2007	Ansatz des HHJ	Fortg Ansatz des Haushaltsjahr	Ergebnis HHJ	Vergleich fortg Ansatz/Erg	nachr.: Gen. nach 114g HGO
1	500-506, 516	Privatrechtliche Leistungsentgelte	0,00	0,00	34.370,00	31.260,48	3.109,52	0
9	530-536, 538-539	Sonstige ordentliche Erträge	0,00	0,00	5.880,00	6.815,00	-935,00	0
10		**Summe der ordentlichen Erträge**	**0,00**	**0,00**	**40.250,00**	**38.075,48**	**2.174,52**	**0**
13	60-61, 67-694	Aufwendungen für Sach- und Dienstleistungen	0,00	0,00	170.000,00	73.317,41	96.682,59	0
18	70-74, 790, 798	Sonstige ordentliche Aufwendungen	0,00	0,00	0,00	477,19	-477,19	0
19		**Summe der ordentliche Aufwendungen**	**0,00**	**0,00**	**170.000,00**	**73.794,60**	**96.205,40**	**0**
20		**Verwaltungsergebnis**	**0,00**	**0,00**	**-129.750,00**	**-35.719,12**	**-94.030,88**	**0**
23		**Finanzergebnis**	**0,00**	**0,00**	**0,00**	**0,00**	**0,00**	**0**
24		**Ordentliches Ergebnis**	**0,00**	**0,00**	**-129.750,00**	**-35.719,12**	**-94.030,88**	**0**
27		**Außerordentliches Ergebnis**	**0,00**	**0,00**	**0,00**	**0,00**	**0,00**	**0**
28		**Jahresergebnis**	**0,00**	**0,00**	**-129.750,00**	**-35.719,12**	**-94.030,88**	**0**

b) Genehmigungen nach § 114g HGO

Die Stadtverordnetenversammlung hat den über- und außerplanmäßigen Aufwendungen und Auszahlungen in ihrer Sitzung am 28.06.2012 gemäß § 100 HGO zugestimmt (Vorlage Nr. 2012/0102/stv).

Die Anlage Nr. V der Vorlage ist nachfolgend abgedruckt.

STADT ESCHBORN
DER MAGISTRAT
FACHBEREICH 1 / FINANZEN
Haushalt, Kostenrechnung und Controlling

Eschborn, 23.03.2012
Az.: FB 1 / 9010 – 0500/36 tp

Rechnungsjahr 2008
hier: Genehmigung über- bzw. außerplanmäßiger Aufwendungen und Auszahlungen gem. § 100 HGO

Gemäß der Beschlussvorlage Nr. 2012/0102/stv werden für folgende, nachstehend aufgeführten über- bzw. außerplanmäßigen Aufwendungen und Auszahlungen im Rechnungsjahr 2008 die Genehmigungen gem. § 100 HGO erteilt:

1. **Ergebnishaushalt**

Gemäß § 20 Abs. 1 GemHVO in Verbindung mit Ziffer I.1 der „Allgemeinen Bewirtschaftungsvorschriften“ sind alle Ansätze der im Budget veranschlagten Aufwendungen gegenseitig deckungsfähig. Insofern wird nachfolgend auf die Budgets eingegangen, bei denen trotz gegenseitiger Deckungsfähigkeit noch Mehraufwendungen bestehen. Die Deckung erfolgt prinzipiell im Rahmen der Gesamtdeckung nach § 18 GemHVO.

Grundsätzlich wirkt sich die Bildung von Rückstellungen (Budgets 10.12.10 und 20.22.30) mit nicht zahlungswirksamen Aufwendungen erheblich aus. Diese gelten nach § 100 Abs. 4 HGO nicht als über- oder außerplanmäßige Aufwendungen. Hiervon sind insbesondere die Bildung von Rückstellungen bei der Kreis- und Kreisschulumlage mit einer Summe von insgesamt 34.232.612,34 € und die Bildung der Pensions- sowie Überstunden- und Urlaubsrückstellungen im Budget 20.22.30 mit Mehraufwendungen von 426.286,43 € betroffen.

Nachfolgende Budgetüberschreitungen sind zu genehmigen:

1.1 Mehraufwendungen und Auszahlungen

1.1.1 Budget 01.02.20, Internationale Begegnungen 2.877,72 €

Begründung:
Die Mehraufwendungen entstanden im Zusammenhang mit einer Reise des Magistrats nach Povoá de Varzim.

1.1.2 Budget 20.23.10, Zentrale Beschaffungsstelle 19.770,63 €

Begründung:
Die Aufwendungen für Gas waren deutlich höher als veranschlagt.

1.1.3 Budget 20.23.20, Porto, Versand- und Telefonkosten 768,99 €

Begründung:
Die Aufwendungen für Porti und Telefonkosten waren geringfügig (0,35 %) zu niedrig veranschlagt.

1.1.4 Budget 20.23.30, Versicherungen 15.091,60 €

Begründung:
Die Mehraufwendungen sind durch das Regulieren von Versicherungsschäden entstanden. Gleichzeitig bestehen im Budget Mehrerträge in Höhe von 35.858,70 € aus Versicherungsleistungen.

1.1.5 Budget 30.37.20, Brand- u. Katastrophenschutz 8.381,55 €

Begründung:
Die Mehraufwendungen sind auf erhöhte Einsätze zurückzuführen. Ihnen gegenüber stehen Mehrerträge aus Gebühren u. a. von insgesamt 29.975,05 €.

1.1.6 Budget 50.52.10, Bau- und Grundstücksordnung 30.381,26 €

Begründung:
Die Mehraufwendungen resultieren aus den Gebühren für die versiegelten Flächen im Bereich der Straßen. Hier wurde der Haushaltsansatz um 94.562,00 € überschritten.

1.1.7 Budget 50.53.10, Stadtwerke 11.554,91 €

Begründung:
Der an die Stadtwerke zu erstattende Personalkostenanteil für den Einsatz von Mitarbeitern in anderen Bereichen war mit ursprünglich 44.700,00 € nicht in ausreichender Höhe veranschlagt.

1.1.8 Budget 50.54.20, Ladenzentrum Unterortstr. 565.452,22 €

Begründung:
Die Mehraufwendungen resultieren aus Abschlussbuchungen. In 2008 wurden diverse Buchungen im Finanzhaushalt vorgenommen, die nicht aktivierbar waren. Dies wurde mit dem Abschluss korrigiert. Im Finanzhaushalt wurden dadurch entsprechende Auszahlungen eingespart.

1.1.9 Budget 50.54.30, Sportanlagen 270.107,51 €

Begründung:
Die Mehraufwendungen resultieren aus Steuernachzahlungen von 87.952,30 €, die Ergebnis einer Betriebsprüfung waren, sowie Abschlussbuchungen über 160.326,80 €. Des Weiteren entstanden Mehraufwendungen im Bereich der Betriebskosten von 22.113,42 €, insbesondere der Energieversorgung. Sie werden zu einem Anteil von 194.867,83 € durch Mehrerträge gedeckt.

1.1.10 Budget 50.55.20, Kindertagesstätten / Jugendeinrichtungen 64.998,04 €

Begründung:
Die Mehraufwendungen sind durch nicht geplante Abschreibungen (80.718,06 €) im Bereich der Kindertagesstätten entstanden.

1.1.11 Budget 50.55.30, Sportanlagen 189,27 €

Begründung:
Die Mehraufwendungen resultieren aus periodenfremden Buchungen für 2007.

1.1.12 Budget 50.55.50, Friedhöfe 703,06 €

Begründung:
Die Aufwendungen für Instandhaltung waren etwas zu gering veranschlagt.

1.1.13 Budget 50.55.60, Feuerwehr 54.282,78 €

Begründung:
Die Mehraufwendungen sind durch nicht veranschlagte Abschreibungen entstanden.

1.1.14 Budget 50.56.50, Friedhöfe 5.388,52 €

Begründung:
Siehe 1.1.12

1.1.15 Budget 50.56.60, Verkehrsflächen und -anlagen 621.625,22 €

Begründung:
Die Mehraufwendungen sind durch in diesem Budget nicht geplante Abschreibungen entstanden.

1.1.16 Budget 50.56.70, ÖPNV / Bahnhöfe 958,28 €

Begründung:
Die Mehraufwendungen resultieren aus nicht geplanten Stromkosten für die Rampenheizung am Bahnhof-Süd und ebenfalls nicht veranschlagten Abschreibungen.

Insgesamt zu genehmigen: 1.672.531,56 €

2. **Finanzhaushalt**

Auch im Finanzhaushalt erfolgt die Deckung grundsätzlich im Rahmen der Gesamtdeckung gemäß § 18 GemHVO.

2.1 Produkt 1.11.10.04, Öffentlichkeitsarbeit
Maßnahme 22, Erwerb von Betriebs- u. Geschäftsausstattung (BGA)
Budget 01.02.10, Presse- und Öffentlichkeitsarbeit 14,99 €

Begründung:
Der Ansatz wurde zu gering gebildet.

2.2 Produkt 1.11.10.03, Gleichstellungsstelle
Maßnahme 24, Geringwertige Wirtschaftsgüter
Budget 01.04.10, Gleichstellungsbeauftragte 256,10 €

Begründung:
Die Mittel waren fälschlicherweise im Ergebnishaushalt veranschlagt und wurden dort eingespart.

2.3 Produkt 2.21.10.01, Grundschulen
Maßnahme 64, Investitionszuschuss "Süd-West-Schule"
Budget 10.12.10, Allgemeine Finanzwirtschaft 29.313,37 €

Begründung:
Hierbei handelt es sich um eine „systembedingte“ Mehrauszahlung. Die Erfassung der Zahlung erfolgte zwar bereits 2007, die Buchung der Kasse ebenfalls. Allerdings erfolgte die tatsächliche Zahlung erst am 02.01.2008, wodurch diese als Mehrauszahlung in 2008 dargestellt wird.

2.4 Produkt 1.11.10.01, Städtische Gremien
Maßnahme 22, Erwerb von Betriebs- u. Geschäftsausstattung (BGA)
Budget 20.21.10, Gemeindeorgane 366,90 €

Begründung:
Für die Beschallungsanlage im Sitzungssaal musste ein zusätzliches Gerät angeschafft werden, welches mit einem niedrigeren Betrag veranschlagt war.

2.5 Produkt 1.11.10.06, Einrichtungen für die gesamte Verwaltung
Maßnahme 22, Erwerb von Betriebs- u. Geschäftsausstattung (BGA)
Budget 20.23.10, Zentrale Beschaffungsstelle 11.794,70 €

Begründung:
Die nicht im Rahmen der Budgetdeckung gedeckten Mehrauszahlungen resultieren aus der Ausstattung der Liegenschaft Unterortstraße 23-25 mit Büromöbeln.

2.6 Produkt 3.36.50.01, Städtische Kinderbetreuungseinrichtungen
Maßnahme 22, Erwerb von Betriebs- u. Geschäftsausstattung (BGA) und
Maßnahme 24, Geringwertige Wirtschaftsgüter

Budget 40.41.15, Kindergarten „Bremer Str.“	5.642,76 €
Budget 40.41.45, Kindertagesstätte „Rosenweg“	1.866,43 €
Budget 40.41.50, Kindertagesstätte „Schillerstraße“	5.019,91 €
Budget 40.41.55, Kindergarten „In den Weingärten“	1.915,72 €
Budget 40.41.60, Erlebnishaus Kindertagesstätte „Odenwaldstraße“	1.814,10 €
Budget 40.41.65, Schilkinder „Hartmutschule“	351,47 €
Budget 40.41.85, Naturgruppe „Arboretum“	15.789,11 €

Begründung:
Die Mittel waren zu großen Teilen im Ergebnishaushalt veranschlagt und wurden entsprechend eingespart. Die Anschaffungen sind als geringwertige Wirtschaftsgüter im Finanzhaushalt zu buchen. Bei der Naturgruppe waren aus der Neuinbetriebnahme noch Anschaffungen an Mobiliar zu tätigen.

Produkt 5.57.30.01, Öffentliche Einrichtungen
Maßnahme 33, Vermögenswirksame Bauunterhaltung, und
Maßnahme 87, Neubau Erlebnishaus
Budget 50.55.40, Öffentliche Einrichtungen 32.825,42 €

Begründung:
Systembedingt werden die Auszahlungen erst im Jahr 2008 dargestellt. Haushaltsseitig erfolgte die Buchung zwar bereits in 2007, die tatsächliche Auszahlung erfolgte erst in 2008, damit fließt sie ins Rechnungsergebnis 2008 ein, was in dieser Form bei der Bildung der Ermächtigungen keine Berücksichtigung fand.

Insgesamt zu genehmigen: 106.970,98 €

3. Besondere Vorgänge nach Schluss des Haushaltsjahres

Bereits im Haushaltsjahr 2006 waren Mittel für den Sportpark Arboretum veranschlagt. Diese wurden als Ermächtigungen mit einer Gesamtsumme von EUR 7,74 Mio. nach 2007 und im Jahresabschluss 2007 mit einer Gesamtsumme von EUR 13,22 Mio. nach 2008 übertragen. Ein in Schwalbach durchgesetztes Bürgerbegehren fand im November 2009 darin seinen Abschluss, dass der Sportpark nicht gebaut werden kann. Die Suche nach einer alternativen Lösung ist noch nicht abgeschlossen.
Auch zum Projekt „Neubau Stadthalle und Rathaus“ wurde ein Bürgerentscheid durchgeführt, mit dem das Projekt abgelehnt wurde. Zum parallel geplanten Neubau der Stadthalle wurde im Anschluss ein umfangreiches Beteiligungsverfahren mit dem Ziel begonnen, die optimale Lösung zu erreichen. Das Verfahren dauert noch an.

4. Ausblick

Besonders die Gewerbesteuererträge führen regelmäßig zu nachhaltig positiven Ergebnissen. Sie sind allerdings sehr volatil. Im Jahr 2007 betrugen die Gewerbesteuererträge noch rd. EUR 145 Mio., 2008 waren es nur noch rd. EUR 80 Mio. Durch die späte Vorlage dieses Jahresabschlusses ist es möglich einen entsprechenden Vergleich darzustellen.

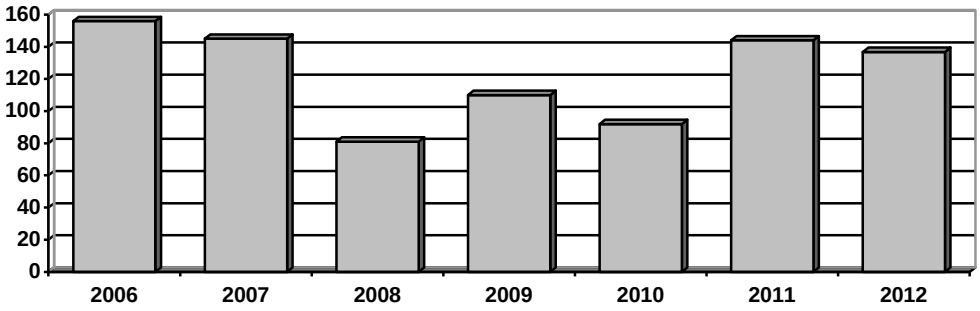

Zur Umsetzung des Neuen Kommunalen Rechnungs- und Steuerungssystems ist auszuführen, dass die interne Leistungsverrechnung, die Kosten- und Leistungsrechnung sowie Ziele und Kennzahlen in den ersten Jahren noch nicht umgesetzt waren. Auch war kein Berichtswesen implementiert.

Das Berichtswesen ist inzwischen eine feste Größe. In der Regel werden zwei unterjährige Berichte vorgelegt, diese werden um einen Bericht zum Jahresschluss ergänzt.

Die interne Leistungsverrechnung sowie die Kosten- und Leistungsrechnung wurden mit dem Haushaltsplan 2010/2011 umgesetzt und wird weiterhin ausgebaut.

Zu den Zielen und Kennzahlen ist festzustellen, dass die Umsetzung in einem kontinuierlichen Prozess unter Beteiligung der Politik erfolgen muss. Der Doppelhaushalt 2012/2013 enthält erste Kennzahlen in den Produktbeschreibungen. Im Haushalt 2014 sind erstmals Kennzahlen in allen Produkten enthalten.

Nachdem die Eröffnungsbilanz 2006 am 01. Oktober 2009 beschlossen wurde, konnte umgehend mit der Bearbeitung der Abschlüsse begonnen werden. Zwischenzeitlich liegt auch der Prüfbericht für die Jahresrechnung 2006 vor, allerdings erstreckte sich die Prüfung über den Zeitraum von etwas über einem Jahr. Die Prüfung der Jahresrechnung 2007 ist inzwischen ebenfalls abgeschlossen. Vordringliches Ziel ist es nunmehr, die noch ausstehenden Jahresrechnungen so schnell als möglich aufzuholen und prüfen zu lassen, damit künftige Beratungen und Beschlussfassungen über Jahresrechnungen in dem gesetzlich vorgesehenen Rahmen erfolgen können. Der Jahresabschluss 2009 wurde bereits ebenso durch den Magistrat festgestellt.

5. Risiken

Grundlage der Haushaltswirtschaft bilden die Erträge aus Gewerbesteuer, die zu einer erheblichen Steuerkraftmesszahl der Stadt Eschborn führt. Mit dem Alsfelder Urteil im Sommer 2013 wurde der Kommunale Finanzausgleich für verfassungswidrig erklärt. Der Landesregierung wurde aufgegeben bis zum Ausgleichsjahr 2016 einen neuen Finanzausgleich aufzubauen, der sich am Bedarf orientiert. Wie und ob dieser sich letztlich auf die Finanzen der Stadt Eschborn auswirken wird, bleibt abzuwarten.

Die Stadt Eschborn zeichnet sich durch ihre umfangreichen Investitionen aus. Hierbei ist es allerdings notwendig, bei der jeweiligen Maßnahme den aus zukünftigen Investitionen resultierenden Folgekosten besondere Beachtung zu schenken. Insgesamt sind hier die Abschreibungen von großer Bedeutung, da diese die Ergebnisse der Stadt Eschborn teilweise über Jahrzehnte belasten und unabhängig von der gesamtwirtschaftlichen Lage über Erträge finanziert werden müssen.

Eschborn, den 17.03.2014

Der Magistrat der Stadt Eschborn

Mathias Geiger
Bürgermeister