IHK-BEZIRK FRANKFURT IN ZAHLEN 2018|2019



IHK
Industrie- und Handelskammer
Frankfurt am Main

IHK-ZUGEHÖRIGE UNTERNEHMEN

Stand: 01. Januar 2019

		IHK-Bezirk	FFM	HTK	MTK
Land- und Forstwirtschaft, Fischerei		198	65	78	55
Produzierendes Gewerbe[1]		9.680	5.664	1.996	2.020
dar.	Verarbeitendes Gewerbe	2.504	1.324	630	550
	Baugewerbe	5.885	3.882	979	1.024
Handel; Instandhaltung und Reparatur von Kfz.		21.362	12.511	4.759	4.092
davon	Kfz-Handel, Kfz-Reparatur	1.958	1.096	429	433
	Großhandel und Handelsvermittlung	7.660	4.522	1.662	1.476
	Einzelhandel	11.744	6.893	2.668	2.183
Verkehr und Lagerei		4.000	3.046	458	496
Gastgewerbe		5.205	3.649	822	734
Weitere Dienstleistungen[2]		70.151	44.519	14.233	11.399
davon	Information und Kommunikation	8.245	5.293	1.555	1.397
	Erbringung von Finanz- und Versicherungsdienstleistungen	5.898	3.784	1.174	940
	Grundstücks- und Wohnungswesen	8.448	5.188	1.531	1.729
	Erbringung von freiberufl., wissenschaftl., techn. und sonst. wirtschaftl. Dienstleistungen	36.164	23.461	7.393	5.310
	Gesundheitswesen und soziale Dienste	2.195	1.173	654	368
	sonstige Dienstleistungen	9.201	5.620	1.926	1.655
Insgesamt		**110.596**	**69.454**	**22.346**	**18.796**

[1] Wirtschaftsabschnitte B – F nach WZ08
[2] Wirtschaftsabschnitte J – S nach WZ08
Quelle: IHK Frankfurt am Main

ANTEIL WIRTSCHAFTSABSCHNITTE

DARUNTER:

32,7 % freiberufliche, wissenschaftl., techn. und sonst. wirtschaftl. DL

7,6 % Grundstücks- und Wohnungswesen

7,5 % Information und Kommunikation

5,3 % Finanz- und Versicherungs-dienstleistungen

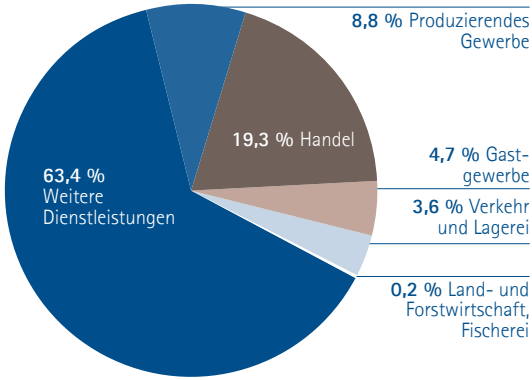

Quelle: IHK Frankfurt am Main

IM HANDELSREGISTER EINGETRAGENE IHK-ZUGEHÖRIGE UNTERNEHMEN NACH RECHTSFORM

Stand: 01. Januar 2019, 41.498 HR-Unternehmen

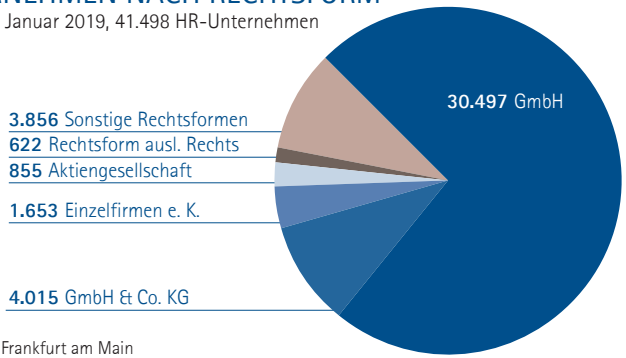

Quelle: IHK Frankfurt am Main

GEWERBEAN- UND -ABMELDUNGEN 2017

	IHK-Bezirk[1]		FFM		HTK		MTK	
	An	Ab	An	Ab	An	Ab	An	Ab
Land- und Forstw., Fischerei	22	10	4	0	11	4	7	6
Produzierendes Gewerbe[2]	1.707	2.114	825	1.253	342	330	540	531
darunter: Verarbeitendes Gewerbe	276	320	124	156	85	76	67	88
darunter: Baugewerbe	1.345	1.752	686	1.072	225	244	434	436
Handel; Instandhaltung und Reparatur von Kfz	2.561	2.630	1.562	1.524	467	498	532	608
Verkehr und Lagerei	572	529	399	373	70	52	103	104
Gastgewerbe, Beherbergung und Gastronomie	1.063	1.032	786	758	130	126	147	148
Weitere Dienstleistungen[3]	7.538	7.376	4.552	4.430	1.478	1.334	1.508	1.612
darunter: Information und Kommunikation	830	712	499	414	149	126	182	172
darunter: Finanz- und Versicherungsdienstleistungen	504	486	275	245	110	109	119	132
darunter: Grundstücks- und Wohnungswesen	540	466	285	234	83	81	172	151
darunter: Freiberufl., wissensch. u. techn. Dienstleistungen	2.005	1.889	1.274	1.141	381	360	350	388
darunter: Sonstige wirtschaftliche Dienstleistungen	1.924	2.175	1.266	1.440	345	347	313	388
darunter: Gesundheits- und Sozialwesen	196	198	97	108	59	50	40	40
Insgesamt	**13.463**	**13.691**	**8.128**	**8.338**	**2.498**	**2.344**	**2.837**	**3.009**

[1] einschließlich Hochheim am Main (IHK-Bezirk Wiesbaden)
[2] Wirtschaftsabschnitte B – F nach WZ08
[3] Wirtschaftsabschnitte J - S nach WZ08

Quelle: Hessisches Statistisches Landesamt

UNTERNEHMENSINSOLVENZEN

ausgewählte Branchen

	IHK-Bezirk[1]		FFM		HTK		MTK	
	2017	2018	2017	2018	2017	2018	2017	2018
Verarbeitendes Gewerbe	13	12	10	7	3	4	0	1
Baugewerbe	70	60	38	37	8	11	24	12
Handel; Instandhaltung und Reparatur von Kfz	58	63	32	42	14	10	12	11
Gastgewerbe	30	29	21	25	7	3	2	1
Verkehr und Lagerei; Information und Kommunikation[2]	42	51	28	38	7	7	7	6
Weitere Dienstleistungen[3]	119	126	86	83	16	23	17	20
Insgesamt	**369**	**384**	**241**	**264**	**62**	**64**	**66**	**56**

[1] einschließlich Hochheim am Main (IHK-Bezirk Wiesbaden)
[2] Wirtschaftsabschnitte H und J nach WZ08
[3] Wirtschaftsabschnitte K, M, N, S nach WZ08
Quelle: Hessisches Statistisches Landesamt

STEUERBARER UMSATZ 2017

in Tausend Euro

		IHK-Bezirk[1]	Hessen	Anteil an Hessen
	Land- und Forstwirtschaft, Fischerei	82.753	1.552.153	5,3 %
	Produzierendes Gewerbe[2]	54.529.411	203.093.259	26,8 %
dar.	Verarbeitendes Gewerbe	43.897.100	154.136.267	28,5 %
dar.	Baugewerbe	3.495.864	20.314.266	17,2 %
	Handel; Instandhaltung und Reparatur von Kfz	56.743.087	186.286.800	30,5 %
	Verkehr und Lagerei	6.707.227	18.265.058	36,7 %
	Gastgewerbe	3.853.730	8.744.551	44,1 %
	Weitere Dienstleistungen[3]	64.931.939	123.058.756	52,8 %
darunter	Information und Kommunikation	10.350.215	17.704.489	58,5 %
darunter	Finanz- und Versicherungsdienstleistungen	11.619.676	19.251.023	60,4 %
darunter	Grundstücks- und Wohnungswesen	7.288.553	13.222.701	55,1 %
darunter	Freiberufliche, wissenschaftliche und technische Dienstleistungen	17.584.484	33.592.725	52,3 %
darunter	Sonstige wirtschaftliche Dienstleistungen	10.080.162	19.808.724	50,9 %
darunter	Gesundheits- und Sozialwesen	4.474.436	10.280.881	43,5 %
	Insgesamt	**192.263.473**	**541.000.577**	**35,5 %**

[1] einschließlich Hochheim am Main (IHK-Bezirk Wiesbaden)
[2] Wirtschaftsabschnitte B - F nach WZ08; für IHK-Bezirk etwas unterschätzt, da nicht für alle Abschnitte Werte veröffentlicht wurden
[3] Wirtschaftsabschnitte J - U nach WZ08; für IHK-Bezirk etwas unterschätzt, da nicht für alle Abschnitte Werte veröffentlicht wurden
Quelle: Hessisches Statistisches Landesamt

BRUTTOWERTSCHÖPFUNG (BWS) 2016

in Millionen Euro

		IHK-Bezirk[1]				
		Absolut	Anteil an Hessen	FFM	HTK	MTK
Land- und Forstwirtschaft, Fischerei		30	4,5 %	9	10	11
Produzierendes Gewerbe[2]		13.242	21,3 %	10.248	1.717	1.277
dar.	Verarbeitendes Gewerbe	9.985	21,1 %	7.823	1.367	795
	Baugewerbe	2.129	21,1 %	1.464	322	343
Dienstleistungen insgesamt[3]		67.064	37,3 %	50.017	7.450	9.597
davon	Handel, Verkehr, Gastgewerbe, Information und Kommunikation	21.851	39,2 %	16.121	2.211	3.519
	Finanz-, Versicherungs- und Unternehmensdienstleister; Grundstücks- und Wohnungswesen	33.338	43,8 %	24.890	3.627	4.821
	Öffentliche und sonstige Dienstleister, Erziehung, Gesundheit	11.875	24,8 %	9.006	1.612	1.257
Insgesamt		**80.336**	**33,1 %**	**60.274**	**9.178**	**10.885**
BWS je erwerbstätige Person in Euro		86.564		87.531	76.239	91.411

[1] einschließlich Hochheim am Main (IHK-Bezirk Wiesbaden)
[2] Wirtschaftsabschnitte B - F nach WZ08
[3] Wirtschaftsabschnitte G - U nach WZ08
Abweichungen bei den Summen ergeben sich durch Rundung der Zahlen.
Quelle: Hessisches Statistisches Landesamt

ARBEITSMARKT 2018

Jahresdurchschnittswerte

	IHK-Bezirk[1]	FFM	HTK	MTK
Arbeitslose	29.840	21.584	4.001	4.256
Arbeitslosenquote[2]	4,6 %	5,4 %	3,4 %	3,4 %
Offene Stellen	14.190	11.633	1.293	1.264

[1] einschließlich Hochheim am Main (IHK-Bezirk Wiesbaden)
[2] auf Basis aller zivilen Erwerbspersonen
Quelle: Statistik der Bundesagentur für Arbeit

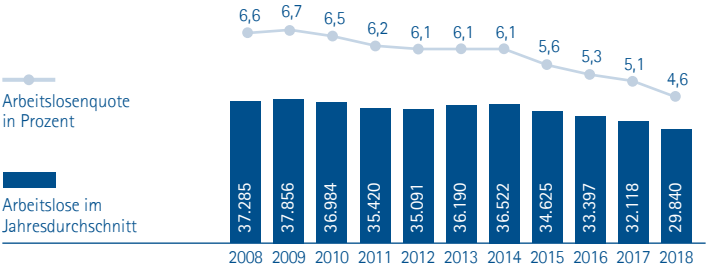

SOZIALVERSICHERUNGSPFLICHTIG BESCHÄFTIGTE ARBEITNEHMER

am Arbeitsort | Stand: 30. Juni 2018

		IHK-Bezirk[1]	FFM	HTK	MTK
Land- und Forstwirtschaft, Fischerei		640	176	230	234
Produzierendes Gewerbe[2]		93.346	61.794	17.257	14.295
dar.	Verarbeitendes Gewerbe	60.394	37.981	13.105	9.308
	Baugewerbe	25.224	17.490	3.716	4.018
Handel; Instandhaltung und Reparatur von Kfz		78.656	44.965	13.857	19.834
Verkehr und Lagerei		90.443	85.626	2.096	2.721
Gastgewerbe		32.747	25.660	3.939	3.148
Weitere Dienstleistungen[3]		483.859	365.998	58.180	59.681
darunter	Information und Kommunikation	52.576	38.319	6.848	7.409
	Finanz- und Versicherungsdienstleistungen	89.410	75.627	6.630	7.153
	Grundstücks- und Wohnungswesen	13.317	11.564	729	1.024
	Freiberufl., wissensch. und techn. Dienstleistungen	99.845	72.223	14.579	13.043
	Sonstige wirtschaftliche Dienstleistungen	75.874	60.702	6.557	8.615
	Gesundheits- und Sozialwesen	66.022	47.250	11.883	6.889
Insgesamt		**779.693**	**584.220**	**95.559**	**99.914**

[1] einschließlich Hochheim am Main (IHK-Bezirk Wiesbaden)
[2] Wirtschaftsabschnitte B - F nach WZ08
[3] Wirtschaftsabschnitte J - U nach WZ08
Quelle: Statistik der Bundesagentur für Arbeit

ANTEIL DER BESCHÄFTIGTEN IM IHK-BEZIRK AN ALLEN HESSISCHEN BESCHÄFTIGTEN

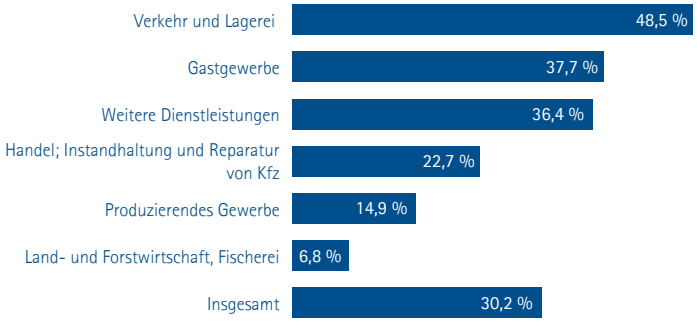

Quelle: Statistik der Bundesagentur für Arbeit

PENDLER

Stand: 30. Juni 2018

	IHK-Bezirk[1]	FFM	HTK	MTK
Beschäftigte am Wohnort	489.546	306.107	87.397	96.042
Beschäftigte am Arbeitsort	779.693	584.220	95.559	99.914
Einpendler	501.456	376.442	56.789	68.225
Auspendler	211.783	98.698	48.668	64.417

[1] einschließlich Hochheim am Main (IHK-Bezirk Wiesbaden)
Quelle: Statistik der Bundesagentur für Arbeit

AUSBILDUNGSVERHÄLTNISSE 2018

		Auszubildende insgesamt	Neu eingetragene Ausbildungsverhältnisse	Zahl der Prüfungsteilnehmer	Bestandene Prüfungen
Gewerbliche Ausbildungsberufe		4.072	1.428	1.300	90 %
darunter	Metalltechnik	1.456	499	409	90 %
	Elektrotechnik	1.559	550	484	88 %
	Bau, Steine, Erden	121	56	44	80 %
	Chemie, Physik, Biologie	645	207	247	96 %
	Papier, Druck	252	96	85	92 %
Kaufmännische Ausbildungsberufe		8.971	3.694	3.833	88 %
davon	Industrie	463	184	195	96 %
	Handel	2.076	920	932	81 %
	Bankkaufmann|-frau	448	185	245	93 %
	Versicherungskaufmann|-frau	343	120	126	92 %
	Hotel- und Gaststättengewerbe	1.464	624	598	88 %
	Verkehrs- und Transportgewerbe	938	339	405	82 %
	Sonstige Berufe	3.194	1.303	1.316	92 %
	Kaufmännische Sonderberufe nach BBiG	45	19	16	94 %
Insgesamt		**13.043**	**5.122**	**5.133**	**88 %**

Quelle: IHK Frankfurt am Main

WEITERBILDUNGSPRÜFUNGEN 2018

		Geprüft	Bestanden	Bestanden
Gewerblich-technische Berufe		368	231	63 %
davon	Industriemeister	120	94	78 %
	Fachmeister	123	59	48 %
	Sonstige Meisterprüfungen	48	18	38 %
	Sonstige gewerb.-techn. Prüfungen	77	42	55 %
Kaufmännische Berufe		1.201	776	65 %
davon	Betriebswirte	38	23	61 %
	Fachkaufleute	107	71	66 %
	Fachwirte	628	412	66 %
	Fremdsprachliche Fachkraft	39	38	97 %
	Sonstige kaufm. Prüfungen	389	232	60 %
Unbekannt		46	45	98 %
Ausbildereignungsprüfung		1.556	1.409	91 %
Insgesamt		**3.171**	**2.443**	**77 %**

Quelle: IHK Frankfurt am Main

TOURISMUS 2018

	IHK-Bezirk[1]	FFM	HTK	MTK
Geöffnete Betriebe (Dezember)	518	298	124	96
Bettenkapazität (Dezember)	71.172	56.092	8.281	6.799
Gästeankünfte	6.858.853	5.934.778	485.210	438.865
Gästeübernachtungen	12.349.942	10.149.671	1.339.030	861.241
Bettenauslastung in %	43,4	52,2	42,7	35,4
Aufenthaltsdauer (Tage)	2,2	1,7	2,8	2,0

[1] einschließlich Hochheim am Main (IHK-Bezirk Wiesbaden)
Quelle: Hessisches Statistisches Landesamt

VERÄNDERUNG ZU 2008

	IHK-Bezirk[1]	FFM	HTK	MTK
Gästeankünfte	+ 68,0 %	+ 77,0 %	+ 13,0 %	+ 46,1 %
Gästeübernachtungen	+ 69,1 %	+ 87,2 %	+ 8,8 %	+ 32,6 %
Geöffnete Betriebe (Juli)	+ 11,3 %	+ 32,4 %	- 10,5 %	- 4,1 %
Bettenkapazität	+ 43,7 %	+ 57,7 %	+ 6,4 %	+ 14,5 %

[1] einschließlich Hochheim am Main (IHK-Bezirk Wiesbaden)

FLÄCHE UND BEVÖLKERUNG

Stand: Fläche 01. Januar 2018 | Bevölkerung: 31. Dezember 2017

	IHK-Bezirk	FFM	HTK	MTK[1]
Fläche in km²	933,2	248,3	481,8	203,1
Einwohner	1.202.222	746.878	235.995	219.349
Einwohner je km²	1.288	3.008	490	1.080

[1] ohne Hochheim am Main (IHK-Bezirk Wiesbaden)
Quelle: Hessisches Statistisches Landesamt

KAUFKRAFT 2018

	IHK-Bezirk	FFM	HTK	MTK
Kaufkraft in Mio. Euro	34.672	19.933	7.890	7.331
Kaufkraftindex[1]	123,5	114,4	143,0	132,1

[1] je Einwohner, bezogen auf den Durchschnitt von Deutschland 100,0

KAUFKRAFTINDEX

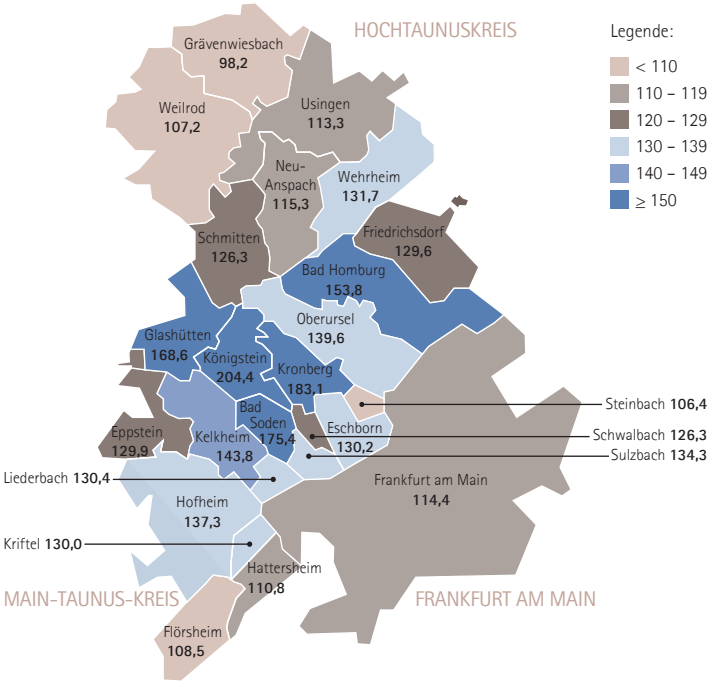

Quelle: Michael Bauer Research GmbH

VERKEHRSZAHLEN

FLUGHAFEN FRANKFURT AM MAIN

	2016	2017	2018	Veränderung 2017 | 2018
Passagiere (Mio.)	60,8	64,5	69,5	+ 7,8 %
Luftfracht (Mio. t)	2,1	2,1	2,1	- 0,9 %
Luftpost (Tsd. t)	85,2	85,3	90,1	+ 5,6 %
Flugbewegungen (Tsd.)	468,9	475,5	512,1	+ 7,7 %

Quelle: Fraport AG, Market and Trend Research

HAUPTBAHNHOF FRANKFURT AM MAIN

Bundesweit wichtigste Drehscheibe im Zugverkehr	32 Gleise für Fern-, Regional- und Nahverkehr
Bis zu 450.000 Reisende und Besucher täglich	Etwa 1.700 Zugverbindungen täglich
Ca. 20.000 m² Verkaufsfläche	85 Gastronomie- und Handelsbetriebe

Quelle: DB Station & Service AG

STRASSENNETZ 2018

in Kilometern

	IHK-Bezirk[1]	FFM	HTK	MTK
Bundesautobahnen	107,0	70,9	12,2	23,9
Bundesstraßen	234,2	95,4	78,2	60,7
Landesstraßen	430,6	97,6	188,0	145,0
Kreisstraßen	225,5	104,1	92,5	28,9
Straßennetz insgesamt	**997,3**	**368,0**	**370,8**	**258,5**

[1] einschließlich Hochheim am Main (IHK-Bezirk Wiesbaden)
Abweichungen bei den Summen ergeben sich durch Rundung der Zahlen.
Quelle: Hessen Mobil, Wiesbaden

Abkürzungen
FFM: Frankfurt am Main
HTK: Hochtaunuskreis
MTK: Main-Taunus-Kreis

GEWERBESTEUERHEBESÄTZE 2019

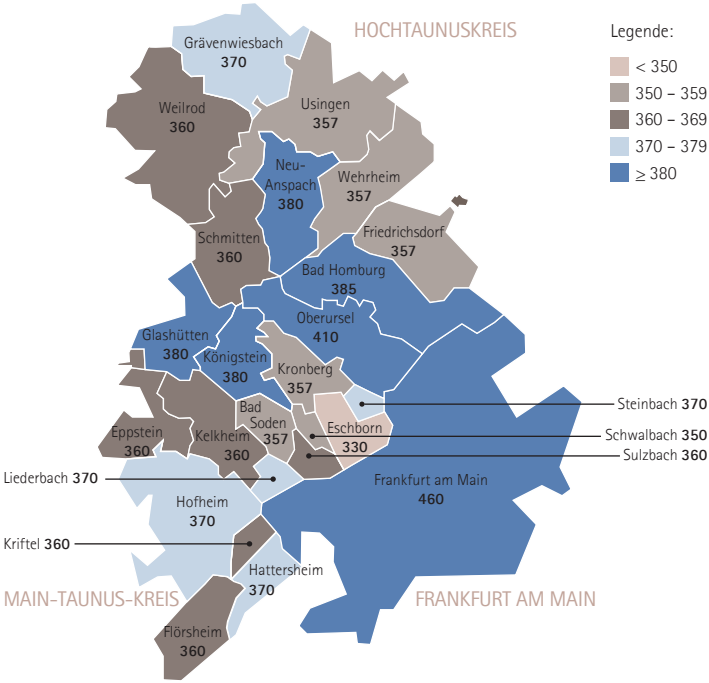

Quelle: IHK Frankfurt am Main

IMPRESSUM

HERAUSGEBER
Industrie- und Handelskammer Frankfurt am Main
Börsenplatz 4
60313 Frankfurt am Main

REDAKTION
Sebastian Trippen, Franziska Honheiser, Minna Heinola

GRAFIK | LAYOUT
Sabrina Becker

DRUCK
Lokay e.K., Reinheim

BILDNACHWEIS
Jo Chambers | shutterstock.de

DATENSTAND
März 2019

MIX
Papier aus verantwortungsvollen Quellen
FSC® C019545
FSC
www.fsc.org

Nachdruck – auch auszugsweise – nur mit Quellenangabe gestattet, Belegexemplar erbeten. Die Veröffentlichung erfolgte nach bestem Wissen, ohne jegliche Gewähr und Haftung auf die Richtigkeit und Vollständigkeit aller Angaben.

www.frankfurt-main.ihk.de

Industrie- und Handelskammer
Frankfurt am Main
Börsenplatz 4
60313 Frankfurt am Main

IHK-Service-Center
Schillerstraße 11
60313 Frankfurt am Main
Telefon +49 69 2197–0
Telefax +49 69 2197–1424
info@frankfurt-main.ihk.de

IHK-Geschäftsstelle
Hochtaunus | Main-Taunus
Ludwigstraße 10
61348 Bad Homburg
Telefon +49 6172 1210–0
Telefax +49 6172 22612
homburg@frankfurt-main.ihk.de

IHK
Industrie- und Handelskammer
Frankfurt am Main